

2022年3月期
決算補足説明資料

2022年5月11日
福山通運株式会社
(9075)

1. 連結業績

(単位:百万円/%)

項目	2021年3月期	2022年3月期	増減額	前期比
売上高	285,518	291,266	5,748	102.0
営業費用	264,372	269,174	4,801	101.8
営業利益 (営業利益率)	21,145 (7.4)	22,091 (7.6)	946	104.5
経常利益 (経常利益率)	22,466 (7.9)	23,196 (8.0)	729	103.2
親会社株主に帰属する 当期純利益	15,320	16,763	1,442	109.4

売上高：単価は前年並み、輸送量が増加

営業費用：人件費、燃料費が増加

営業利益：売上高の増加と外注費の抑制により増加

2. 営業費用

(単位:百万円/%)

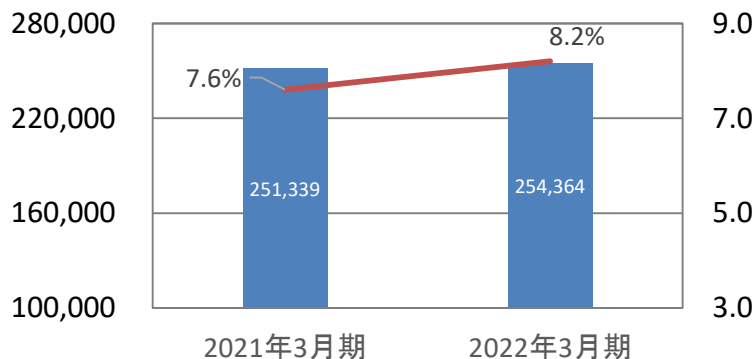
項目	2021年3月期	2022年3月期	増減額	前期比
人件費	126,715	129,176	2,461	101.9
物件費	90,083	90,855	771	100.9
諸費	30,726	31,973	1,246	104.1
減価償却費	16,846	17,169	322	101.9
営業費用	264,372	269,174	4,801	101.8

人件費：運転者・業務員を中心とした採用により増加
 物件費：自社化の取り組みにより幹線・集配備車費が減少したものの、価格の高騰により燃料費が増加
 諸費：海上運賃の高騰により国際関係費用が増加
 減価償却費：機械投資及びホストコンピュータの更新により増加

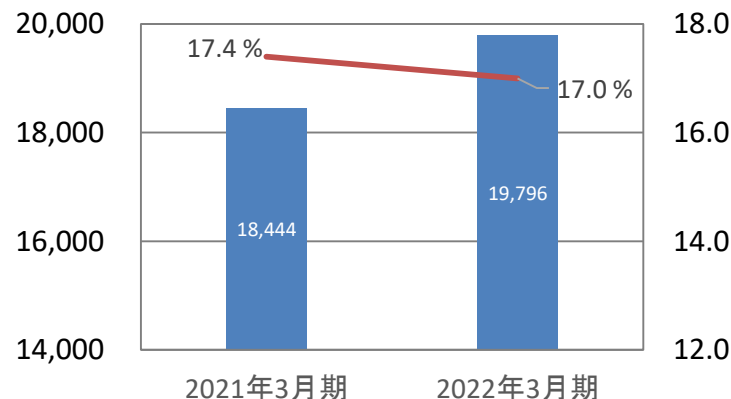
3. 事業別売上高と利益率

(単位:百万円/%)

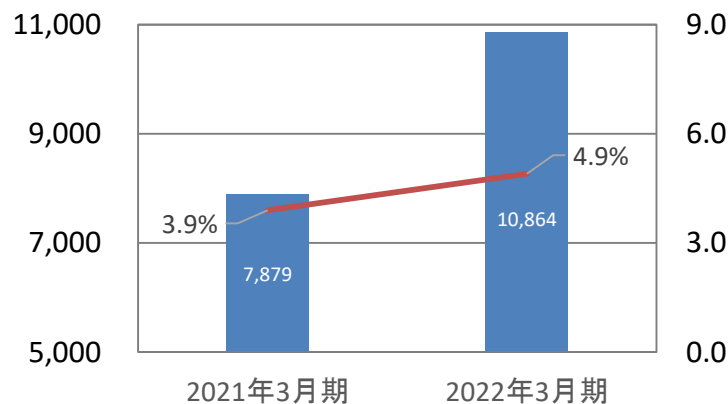
運送事業(ネットワーク・チャーター・引越など
当社グループの中核事業)



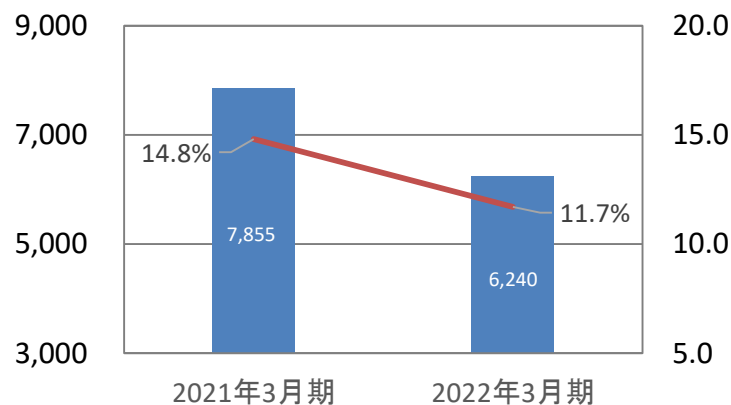
流通加工事業(貨物保管・物流加工)



国際事業(国際運送・国際利用運送
(フォワーディング)・通関)



その他事業(不動産賃貸・商品販売・コンビニ・
ボウリングなど)



■ 売上高 ■ 利益率

4. 荷物取扱傾向

輸送4要素

* 当社の荷物分類定義

小口貨物: 1件1個30kg以下

商業貨物: 1件6個121kg以上

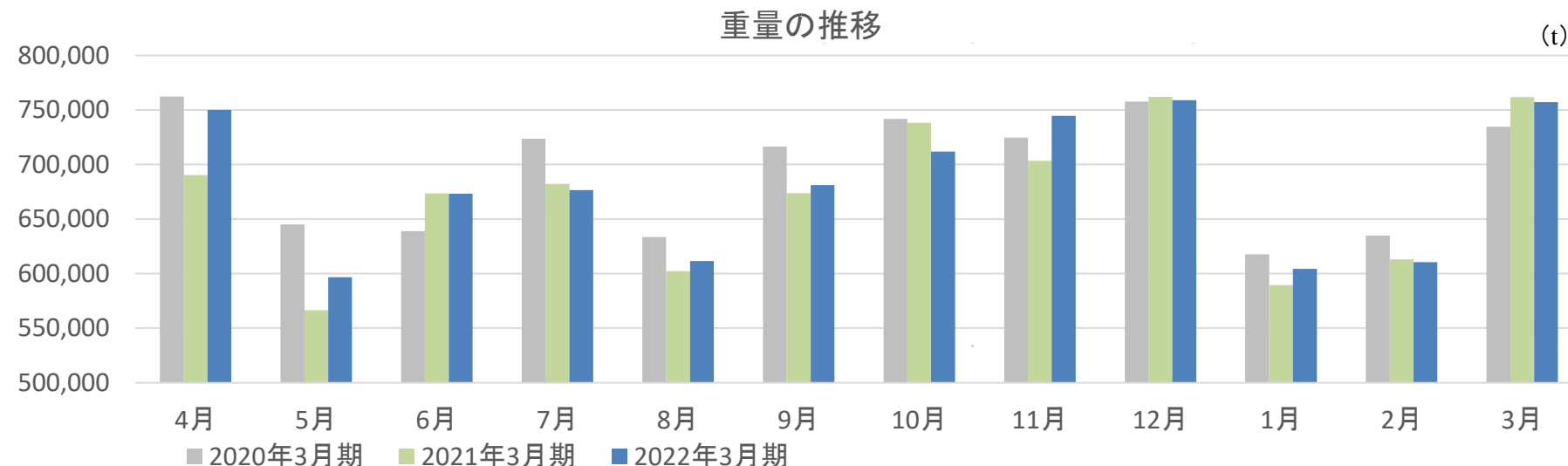
商業小口: 1件5個120kg以下

重厚長大: 1個100kg以上または1件500kg以上

(前期比/単位: %)

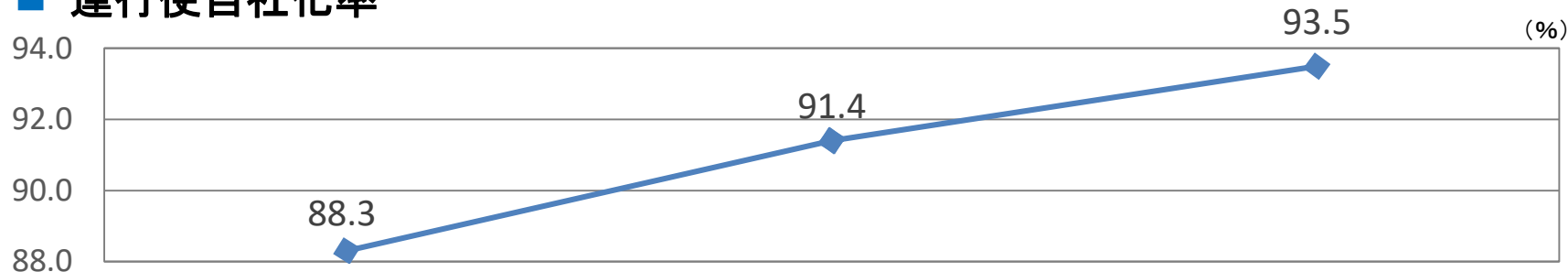
	トンキロ単価	個当り単価	Kg当り単価	輸送量
小口貨物	97.9	100.0	98.6	103.4
商業小口	100.4	100.4	100.3	100.3
商業貨物	100.4	99.0	100.7	100.6
重厚長大	100.4	102.0	100.4	102.2
全 体	99.9	100.1	100.1	101.5

重量の推移

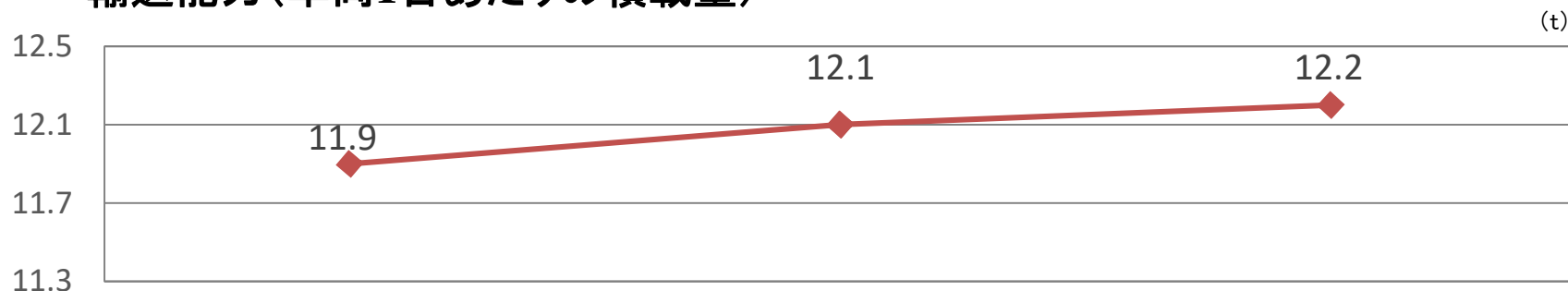


5. 運行便指標の推移

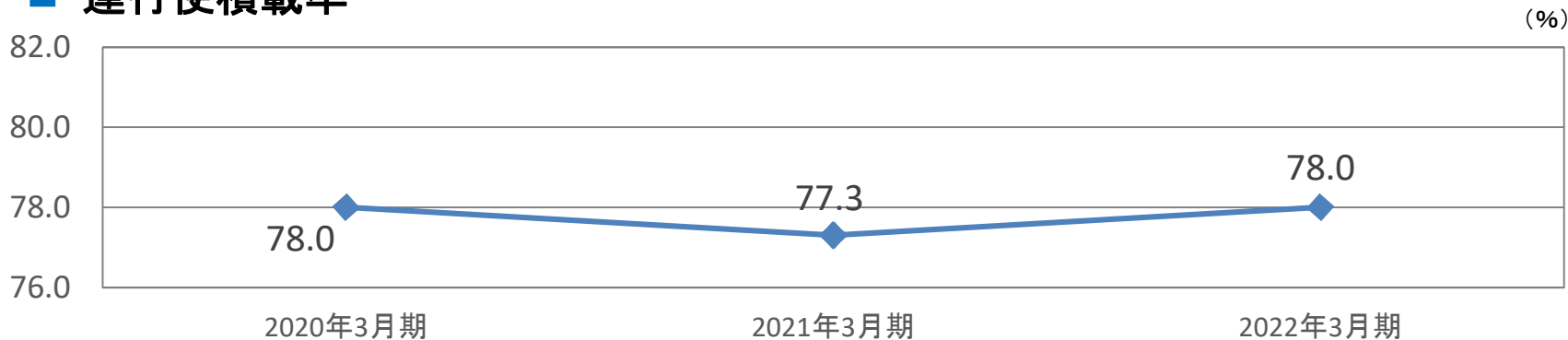
■ 運行便自社化率



■ 輸送能力(車両1台あたりの積載量)



■ 運行便積載率



6. 働き方改革(生産性向上に向けた取り組み)



雇用維持と生産性の向上

■ 適正人員配置・業務員採用強化

- ・外注費(人材派遣・傭車)抑制 ⇒ 自社社員の生産性向上(前期比101.6%)
- ・不足人員の自社雇用 ⇒ 運転者リファラル採用(従業員紹介)の推進(2021年度 223名入社)

主要店所で集中採用

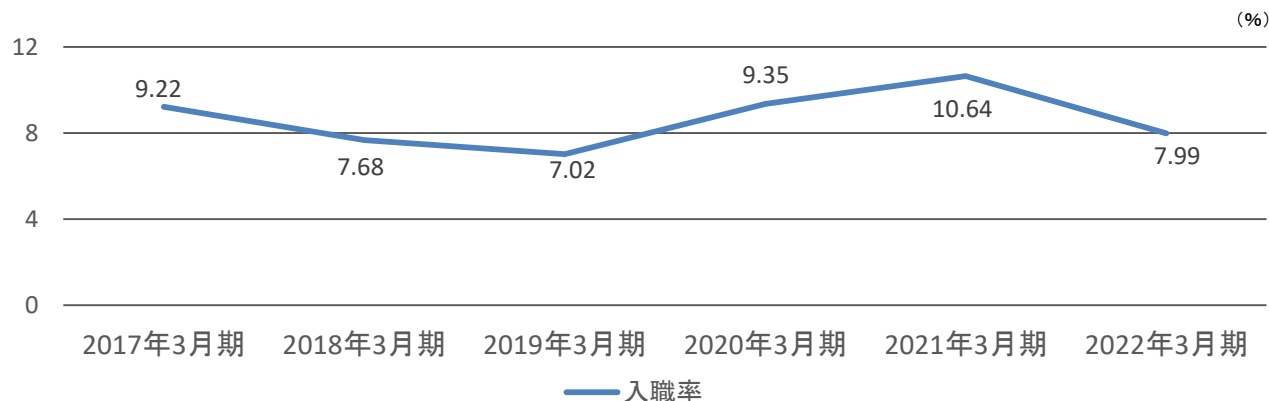
<参考> 人員統計 2022年3月末 前年同月 +241名

- 運転免許取得援助制度による大型・けん引免許等の取得支援 ⇒ 業務効率化、生産性向上、キャリアアップ
支援者:279名(2021年度実績) 大型・けん引免許保有者:1,593名(2022年3月末時点)

【2022年度の取り組み】

- ・労働力の確保(組織力の強化)
⇒ リファラル採用制度強化、新卒通期採用
- ・社内教育の拡充

集配運転者の入職率の推移



7. 2023年3月期 連結業績予想

(単位:百万円/%)

項目	2022年 3月期実績	2023年 3月期予想	前期比
売上高	291,266	296,800	101.9
営業利益 (営業利益率)	22,091 (7.6)	22,500 (7.6)	101.9
経常利益 (経常利益率)	23,196 (8.0)	23,800 (8.0)	102.6
親会社株主に帰属する 当期純利益	16,763	15,300	91.3



本資料は、当社グループの財務情報、経営指標等の提供を目的としており、投資勧誘を目的としたものではありません。内容については、細心の注意を払っておりますが、妥当性、正確性、有用性について保証するものではありません。将来の業績に関する内容が一部含まれておりますが、こうした記述は将来の業績を保証するものではなく、様々な要因によって変動する可能性があることにご留意ください。投資に関する最終決定は、ご自身の判断で行うようお願いいたします。当社としては一切の責任を負いかねますのでご了承ください。