

2022年12月期 第1四半期決算

補足説明資料

2022年5月11日



当プレゼンテーションは、当社の計画と見通しを反映した、将来予想に関する記述に該当する情報を含んでおります。かかる将来予想に関する情報は、現在入手可能な情報に鑑みてなされた当社の仮定および判断に基づくものであり、これには既知または未知のリスク、不確実性およびその他の要因が内在しております。かかるリスク、不確実性およびその他の要因は、かかる将来予想に関する情報に明示的または黙示的に示される当社の将来における業績、経営結果、財務内容に関してこれらと大幅に異なる結果をもたらす可能性があります。かかるリスク、不確実性およびその他の要因には下記のものが含まれますが、これらに限られるものではありません。

- 原油および天然ガスの価格変動及び需要の変化
- 為替レートの変動
- 探鉱・開発・生産に関連するコストまたはその他の支出の変化

当プレゼンテーションに掲載される情報（将来予想に関する情報を含む）を、その掲載日後において、更新または修正して公表する義務を負うものではありません。

連結子会社 66社

主な連結子会社	国（地域）名	出資比率	フェーズ	決算期
INPEXサウル石油	東チモール民主共和国	100%	生産中	12月
INPEX Ichthys Pty Ltd	オーストラリア	100%	生産中	12月
INPEX Oil & Gas Australia Pty Ltd	オーストラリア	100%	生産中	12月
INPEX南西カスピ海石油	アゼルバイジャン	51%	生産中	12月
INPEX北カスピ海石油	カザフスタン	51%	生産中	12月
ジャパン石油開発	アラブ首長国連邦	100%	生産中	12月
JODCO Onshore Limited	アラブ首長国連邦	65.76%	生産中	12月
JODCO Lower Zakum Limited	アラブ首長国連邦	100%	生産中	12月
INPEX Eagle Ford, LLC	アメリカ合衆国	100%	生産中	12月
INPEX Idemitsu Norge AS	ノルウェー	50.5%	生産中	12月

持分法適用関連会社 24社

主な持分法適用関連会社	国（地域）名	出資比率	フェーズ	決算期
Ichthys LNG Pty Ltd	オーストラリア	66.245%	生産中	12月
MI Berau B.V.	インドネシア	44%	生産中	12月

	2021年12月期 第1四半期	2022年12月期 第1四半期	増減	増減率
売上高（億円）	2,436	4,853	2,416	99.2%
原油売上高	1,744	3,554	1,809	103.7%
天然ガス売上高（LPG含む）	646	1,239	592	91.6%
その他	45	59	14	32.4%
営業利益（億円）	1,060	2,283	1,222	115.3%
経常利益（億円）	1,060	2,778	1,718	162.0%
親会社株主に帰属する純損益（億円）	381	940	559	146.4%
1株当たり*純損益（円）	26.15	67.86	41.71	159.5%

* 期中平均株式数：1,386,518,175株

期中平均油価（Brent）（\$/bbl）	61.32	97.90	36.58	59.7%
期中平均為替（¥/\$）	106.09	116.34	10円25銭円安	9.7%円安

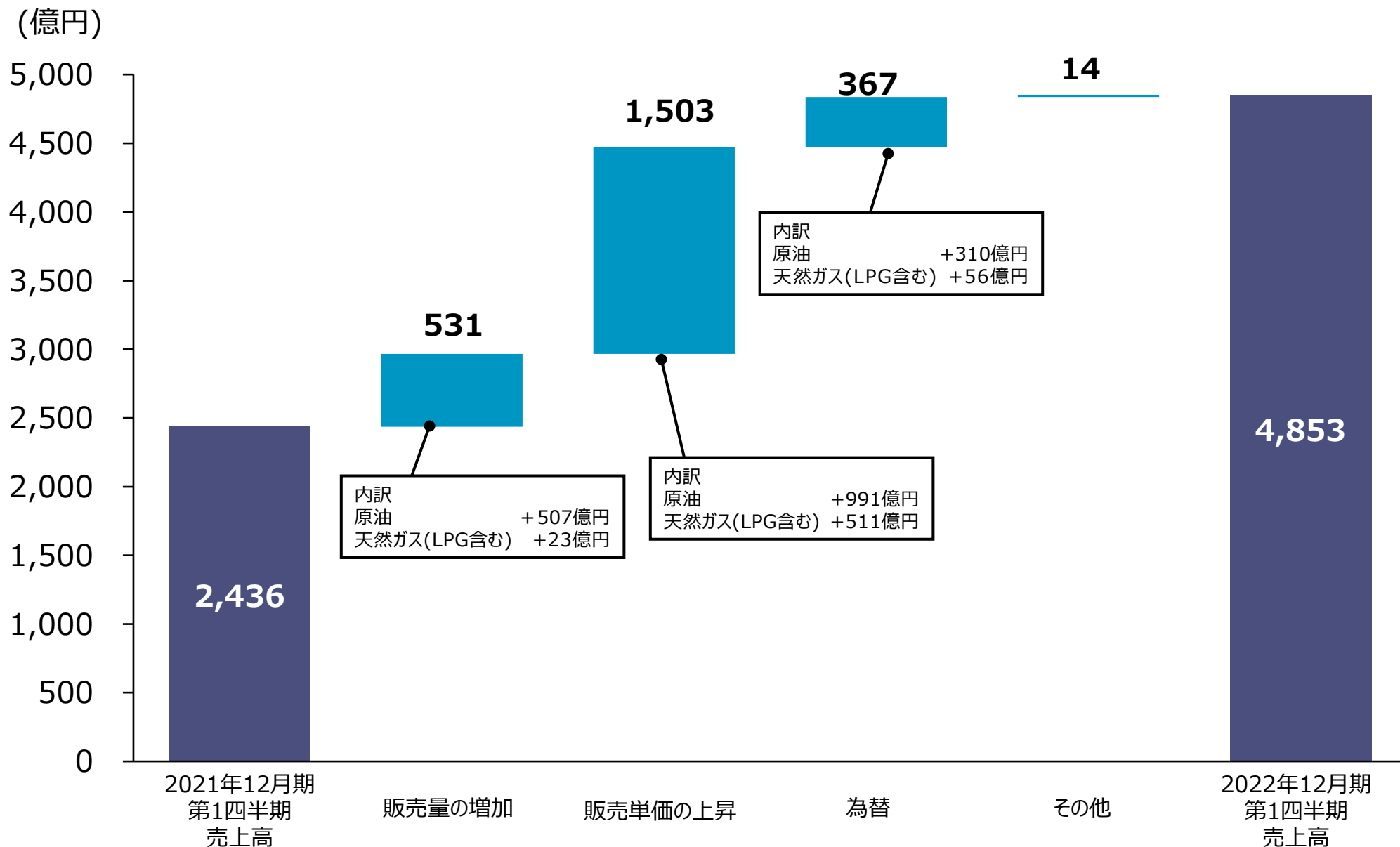
	2021年12月期 第1四半期	2022年12月期 第1四半期	増減	増減率
売上高 (億円)	1,744	3,554	1,809	103.7%

販売量 (千bbl)	27,241	35,176	7,935	29.1%
海外平均単価 (\$/bbl)	60.38	86.92	26.54	44.0%
国内平均単価 (¥/kl)	43,174	70,656	27,482	63.7%
平均為替 (¥/\$)	106.03	116.22	10円19銭円安	9.6%円安

	2021年12月期 第1四半期	2022年12月期 第1四半期	増減	増減率
売上高 (億円)	637	1,228	591	92.8%

販売量 (百万cf)	120,356	125,785	5,430	4.5%
海外生産分平均単価 (\$/千cf)	3.74	6.58	2.84	75.9%
国内分平均単価 (¥/m ³)	38.29	66.98	28.69	74.9%
平均為替 (¥/\$)	106.55	115.13	8円58銭円安	8.1%円安

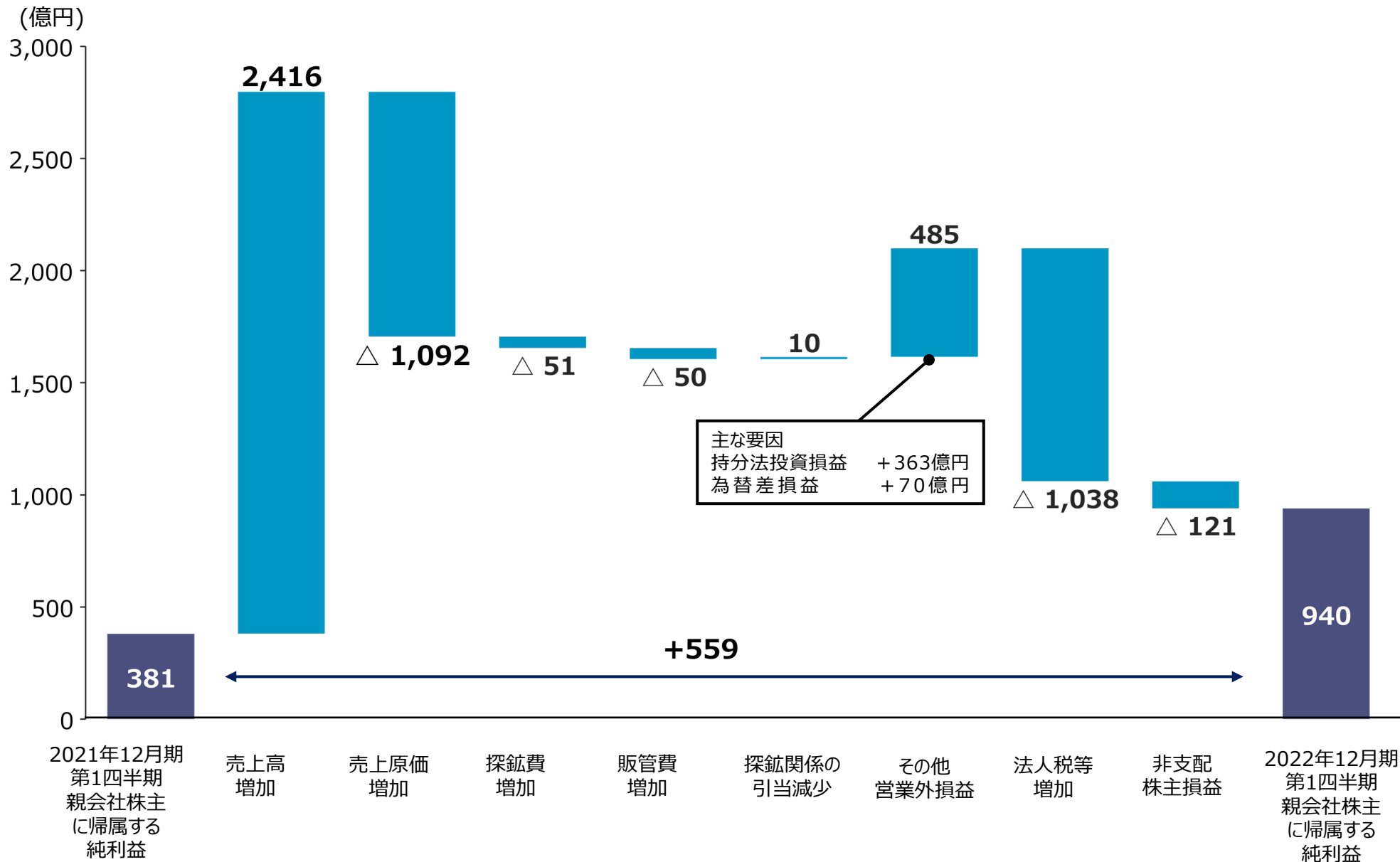
*1m³当たり41.8605MJ



(億円)	2021年12月期 第1四半期	2022年12月期 第1四半期	増減	増減率									
売上高	2,436	4,853	2,416	99.2%	<table border="1"> <tr> <td>販売量の増加</td> <td>+531</td> </tr> <tr> <td>販売単価の上昇 為替</td> <td>+1,503</td> </tr> <tr> <td>その他</td> <td>+367</td> </tr> <tr> <td></td> <td>+14</td> </tr> </table>	販売量の増加	+531	販売単価の上昇 為替	+1,503	その他	+367		+14
販売量の増加	+531												
販売単価の上昇 為替	+1,503												
その他	+367												
	+14												
売上原価	1,163	2,255	1,092	93.9%	<table border="1"> <tr> <td>原油売上原価： (増減)</td> <td>1,376 +640</td> </tr> <tr> <td>天然ガス売上原価(注)： (増減)</td> <td>839 +449</td> </tr> <tr> <td colspan="2">(注) LPGを含む。</td> </tr> </table>	原油売上原価： (増減)	1,376 +640	天然ガス売上原価(注)： (増減)	839 +449	(注) LPGを含む。			
原油売上原価： (増減)	1,376 +640												
天然ガス売上原価(注)： (増減)	839 +449												
(注) LPGを含む。													
売上総利益	1,273	2,598	1,324	104.0%									
探鉱費	12	64	51	404.3%									
販売費及び一般管理費	200	250	50	25.0%									
営業利益	1,060	2,283	1,222	115.3%	<table border="1"> <tr> <td>主な要因</td> <td></td> </tr> <tr> <td>持分法による投資利益</td> <td>+343</td> </tr> </table>	主な要因		持分法による投資利益	+343				
主な要因													
持分法による投資利益	+343												
営業外収益	216	608	392	181.2%									
営業外費用	216	113	△ 103	△ 47.7%	<table border="1"> <tr> <td>主な要因</td> <td></td> </tr> <tr> <td>持分法による投資損失</td> <td>△20</td> </tr> <tr> <td>為替差損</td> <td>△70</td> </tr> </table>	主な要因		持分法による投資損失	△20	為替差損	△70		
主な要因													
持分法による投資損失	△20												
為替差損	△70												
経常利益	1,060	2,778	1,718	162.0%									
法人税等合計	804	1,842	1,038	129.1%									
非支配株主に帰属する純損益	△ 125	△ 4	121	-									
親会社株主に帰属する純損益	381	940	559	146.4%									

(億円)	2021年12月期 第1四半期	2022年12月期 第1四半期	増減	増減率
営業外収益	216	608	392	181.2%
受取利息	82	87	5	6.4%
受取配当金	24	64	39	159.4%
持分法による投資利益	-	343	343	-
生産物回収勘定引当金戻入益	19	29	10	55.3%
その他	89	82	△ 6	△ 7.8%
営業外費用	216	113	△ 103	△ 47.7%
支払利息	35	37	2	7.2%
持分法による投資損失	20	-	△ 20	△ 100.0%
為替差損	109	39	△ 70	△ 64.1%
その他	51	36	△ 15	△ 30.1%

2022年12月期第1四半期 当期純利益 増減要因分析



■ 前提条件

(2022年2月9日)	上期	下期	通期
Brent 油価 (\$/bbl)	80.0 ^{*1}	70.0 ^{*2}	75.0
為替レート (円/US\$)	110.0	110.0	110.0

*1 第1四半期予想85ドル、第2四半期予想75ドルによる

*2 第3四半期予想75ドル、第4四半期予想65ドルによる



(2022年5月11日)	上期	下期	通期
Brent 油価 (\$/bbl)	95.0 ^{*3}	75.0 ^{*4}	85.0
為替レート (円/US\$)	120.0 ^{*5}	120.0	120.0

*3 第1四半期実績97.9ドル、第2四半期予想92.1ドルによる

*4 第3四半期予想80ドル、第4四半期予想70ドルによる

*5 第1四半期実績116.3円/US\$、第2四半期予想123.7円/US\$による

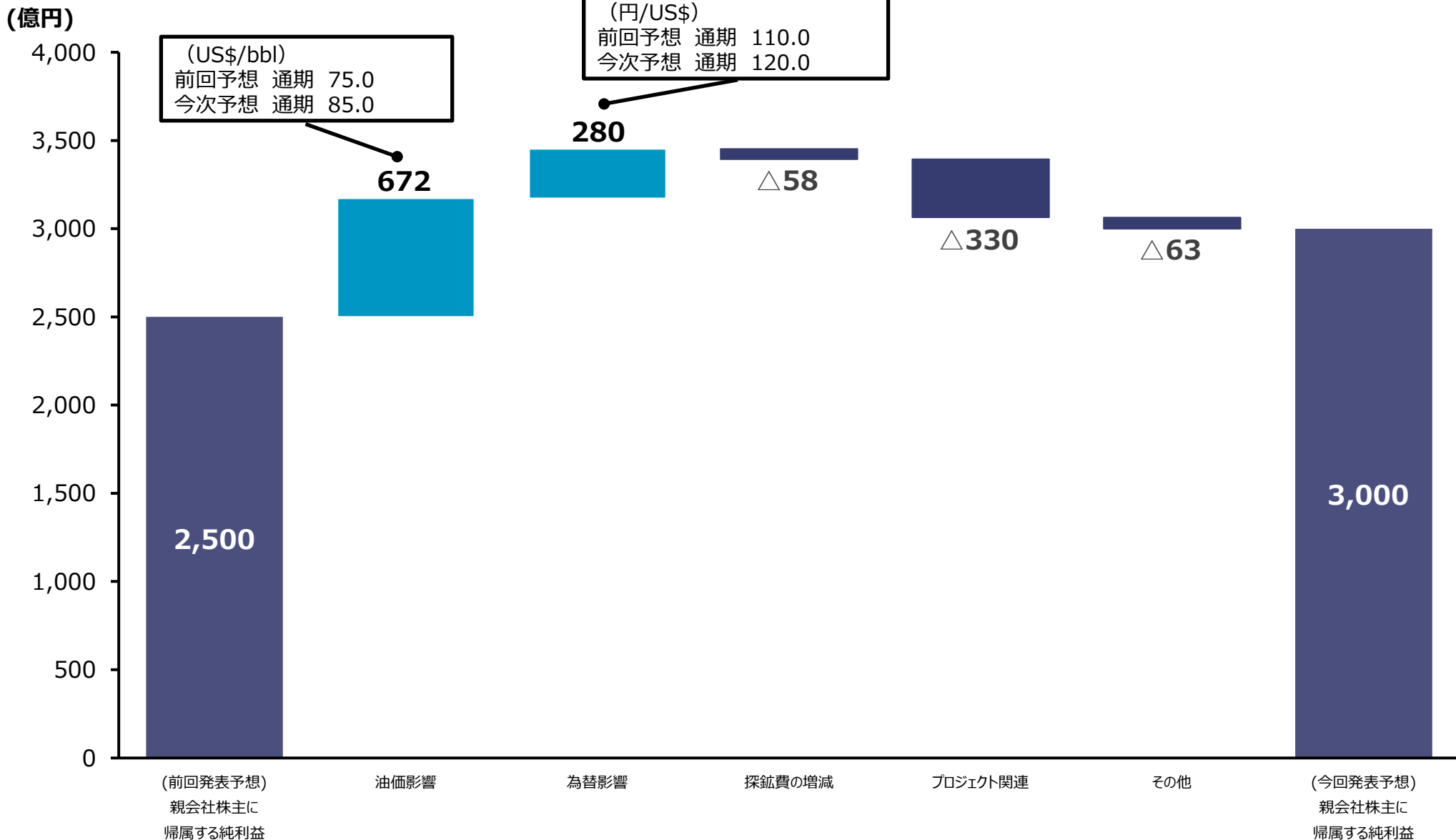
■ 連結通期業績予想

	前回発表予想 (2022年2月9日)	今回発表予想 (2022年5月11日)	増減	増減率
売上高 (億円)	15,410	18,510	3,100	20.1
営業利益 (億円)	7,160	9,240	2,080	29.1
経常利益 (億円)	8,240	10,420	2,180	26.5
親会社株主に帰属する純利益 (億円)	2,500	3,000	500	20.0

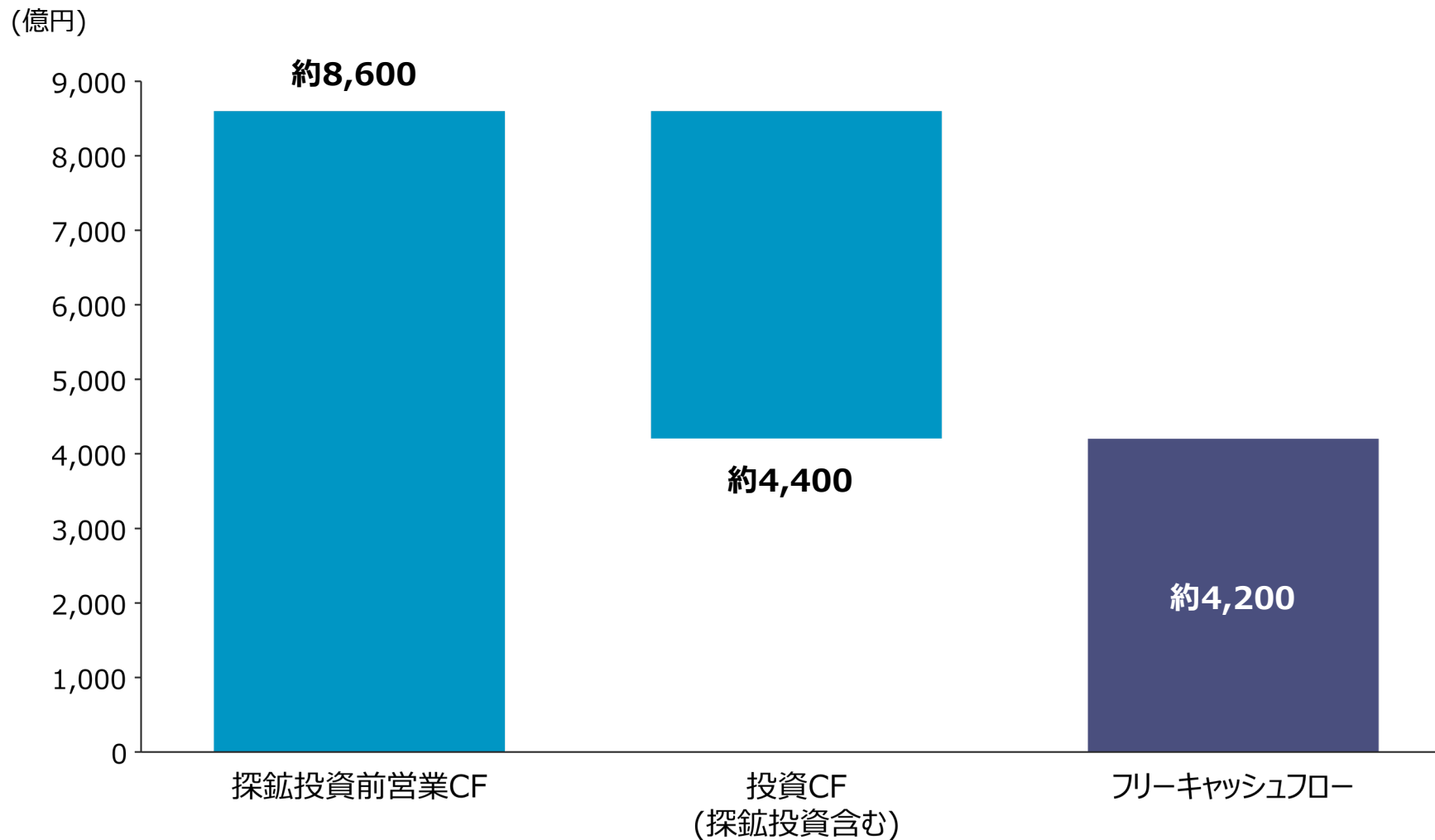
■ 連結第2四半期業績予想

	前回発表予想 (2022年2月9日)	今回発表予想 (2022年5月11日)	増減	増減率
売上高 (億円)	8,200	10,190	1,990	24.3
営業利益 (億円)	3,940	5,350	1,410	35.8
経常利益 (億円)	4,660	6,130	1,470	31.5
親会社株主に帰属する純利益 (億円)	1,500	2,000	500	33.3

当期純利益 増減要因分析



- ▶ 今期は4,200億円程度のフリーキャッシュフロー*を確保する見込み。



* キャッシュフローは持分法適用会社のイクシス下流事業会社 (Ichthys LNG Pty Ltd) を含む

參考資料

INPEX

	2021年12月期 第1四半期	2022年12月期 第1四半期	増減	増減率
売上高 (億円)	9	10	1	11.8%

販売量 (千bbl)	133	35	△ 98	△ 73.5%
海外生産分平均単価 (\$/bbl)	51.78	69.56	17.78	34.3%
国内生産分平均単価 (¥/kg)	77.83	108.93	31.10	40.0%
平均為替 (¥/\$)	106.30	115.93	9円63銭円安	9.1%円安

(億円)	2021年12月期末	2022年12月期 第1四半期末	増減	増減率
流動資産	5,188	7,634	2,445	47.1%
有形固定資産	22,598	24,289	1,690	7.5%
無形固定資産	4,466	4,846	379	8.5%
生産物回収勘定	5,481	5,348	△ 132	△ 2.4%
その他	14,465	16,061	1,596	11.0%
生産物回収勘定引当金	△ 618	△ 582	35	△ 5.8%
資産合計	51,581	57,597	6,015	11.7%
流動負債	3,488	4,857	1,368	39.2%
固定負債	14,628	16,718	2,089	14.3%
純資産	33,464	36,021	2,557	7.6%
(うち非支配株主持分)	2,223	2,482	259	11.7%
負債・純資産合計	51,581	57,597	6,015	11.7%
1株当たり純資産額 (円)	2,253.17	2,418.95	165.78	7.4%

イクシス下流事業会社（持分法適用）の要約財務情報（100%ベース、内当社株式比率は66.245%）

・流動資産	2,064億円
・固定資産	3兆9,315億円
・総資産	4兆1,379億円

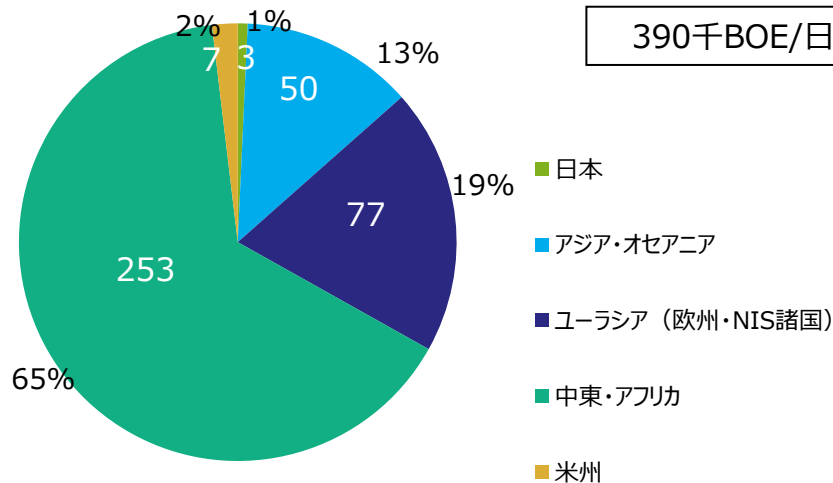
※固定資産にはFID前投資、借入金の支払利息分等が含まれる

うち、長期・短期借入金の合計1.2兆円。
これに、オフバランスのイクシス下流事業会社分を加えた当社のネット借入金概算（22年3月末）は約2.1兆円。

株主資本合計	+558億円
その他の包括利益累計額	+1,739億円
・繰延ヘッジ損益	+115億円
・為替換算調整勘定	+1,611億円

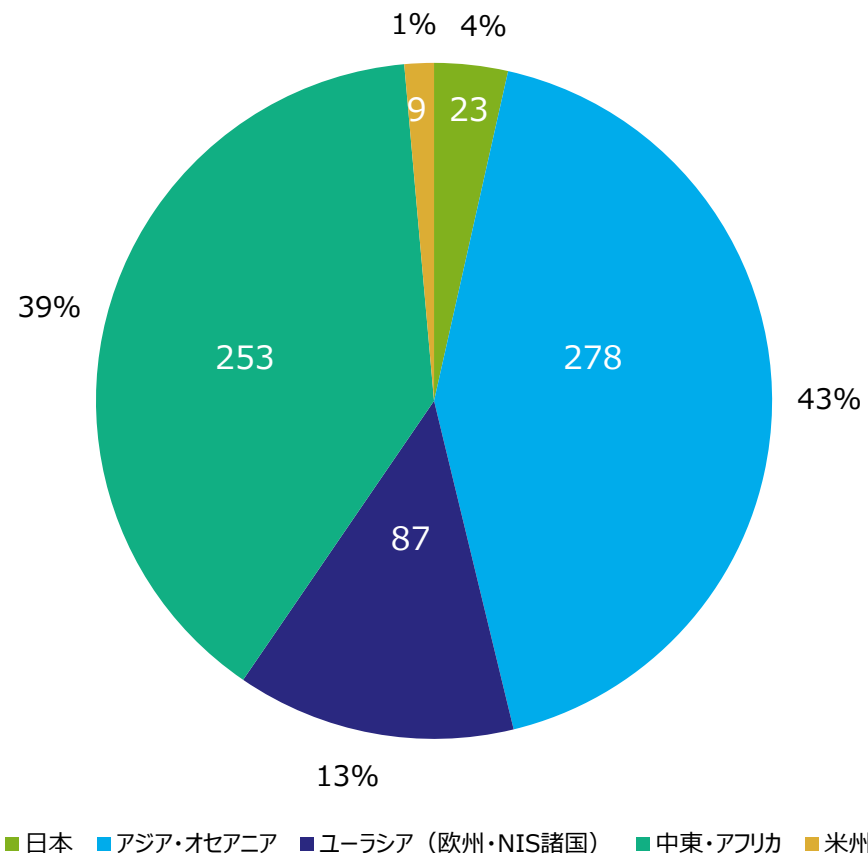
原油・コンデンセート・LPG

390千BOE/日



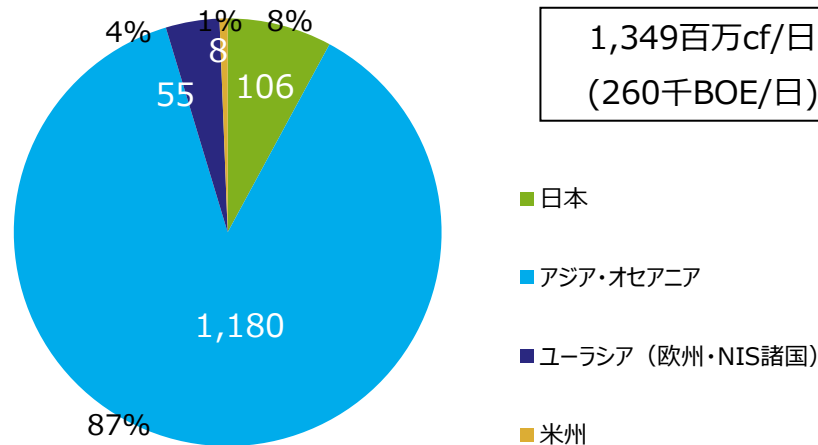
原油・天然ガス合計

650千BOE/日



天然ガス

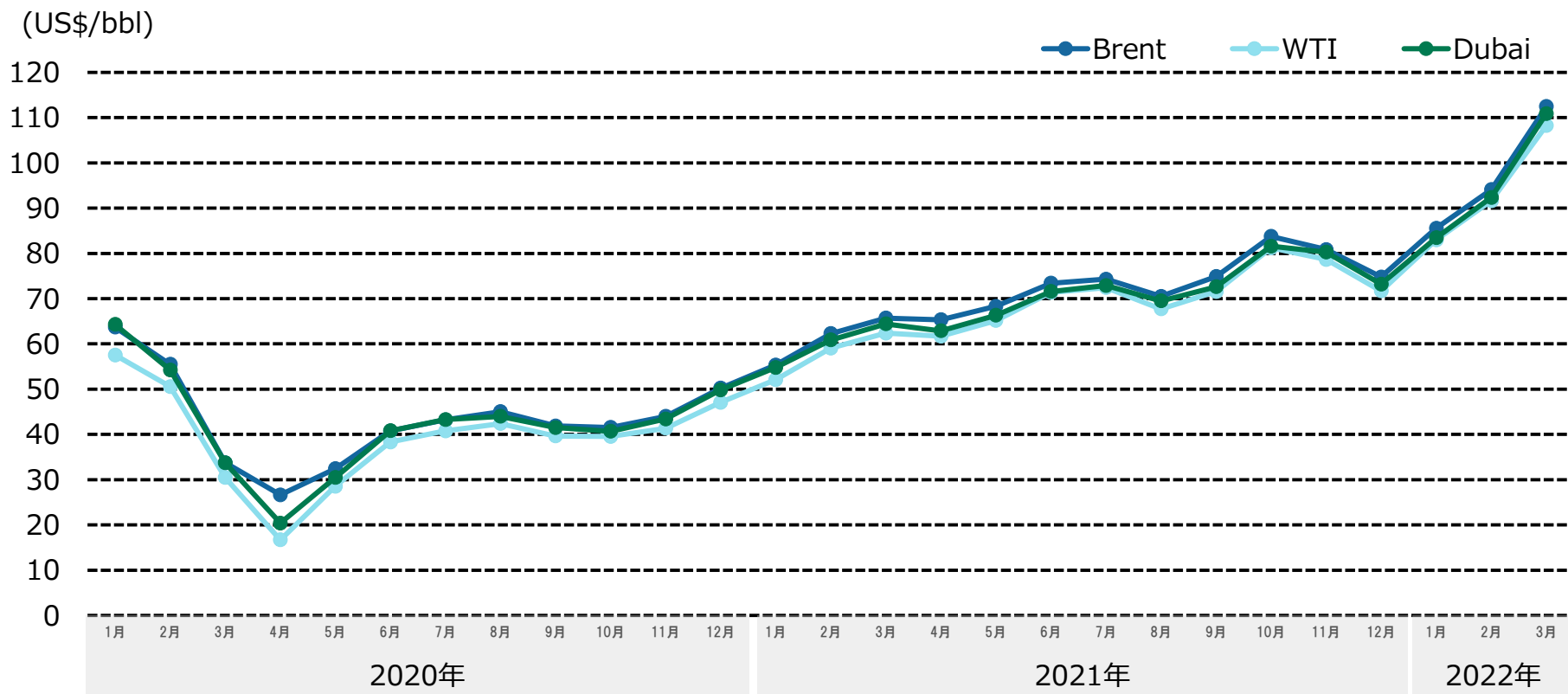
1,349百万cf/日
(260千BOE/日)



* 当社グループが締結している生産分与契約にかかる当社グループの生産量は、正味経済的取分に相当する数値を示しています。

* 2022年12月期のネット生産量見通しは、624千BOE/日（期初時点の見通しは608千BOE/日）

参考：2022年1月-3月の期間中に、イクシスLNGプロジェクトから33のLNGカーゴをダーウィンから出荷済み。



	2021年												2022年		
	1月	2月	3月	4月	5月	6月	7月	8月	9月	10月	11月	12月	1月	2月	3月
Brent	55.32	62.28	65.70	65.33	68.31	73.41	74.29	70.51	74.88	83.75	80.85	74.80	85.57	94.10	112.46
WTI	52.10	59.06	62.36	61.70	65.16	71.35	72.43	67.71	71.54	81.22	78.65	71.69	82.98	91.63	108.26
Dubai	54.77	60.86	64.41	62.89	66.31	71.57	72.90	69.49	72.61	81.59	80.28	73.19	83.46	92.34	110.89