



2022年12月期 第1四半期決算 補足説明資料

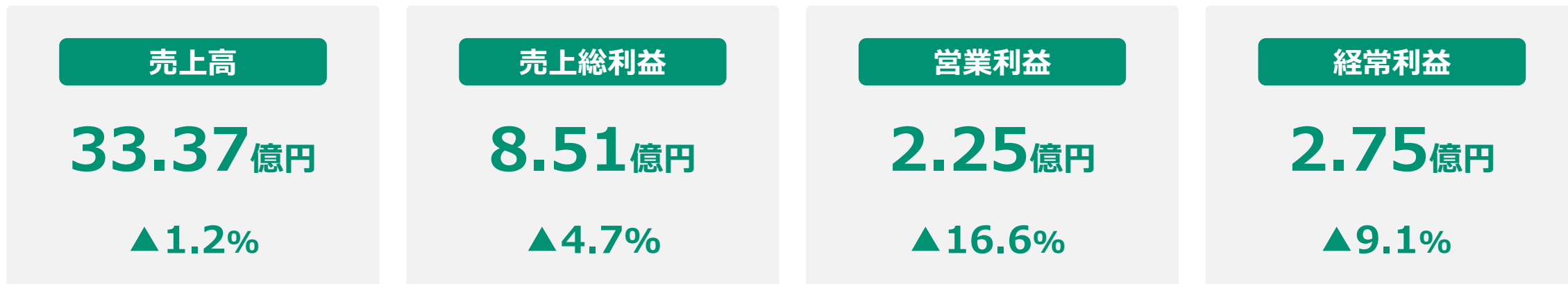
証券コード：3968

2022年5月12日

本資料に記載された意見や予測などは資料作成時点での当社の判断であり、その情報の正確性を保証するものではありません。
さまざまな要因の変化により実際の業績や結果とは大きく異なる可能性があることをご承知おきください。

ハイライト：業績

受注は順調だが、半導体不足による納期遅延が継続。
 納期影響の少ない代替商材の販売等により売上高はほぼ横ばいを確保

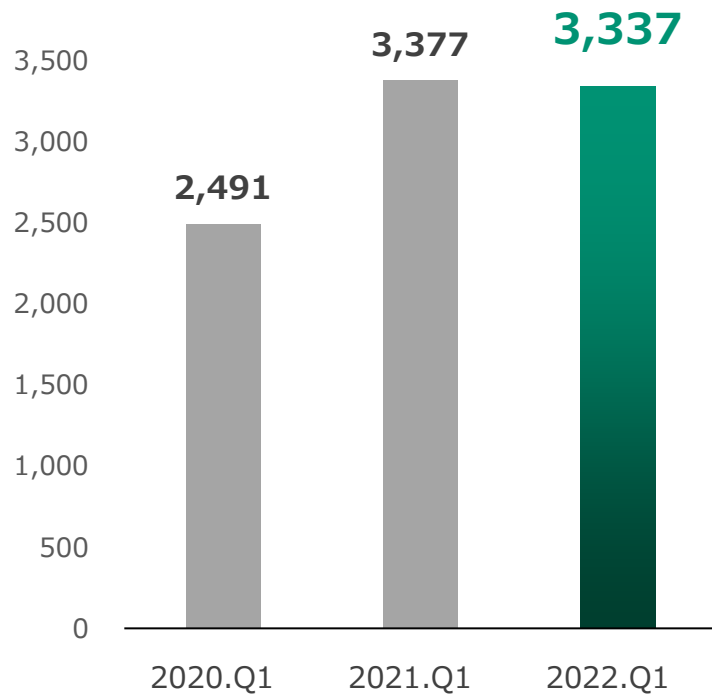


- 売上高： VAD及び自社開発は増収だが、システムインテグレーションは前期と比べGIGAスクール案件減少等により減収。「収益認識に関する会計基準」等の適用もあり、全体としても減収
- 売上総利益： 売上高減収に加え、代替商材等販売の結果粗利率が低下
- 販売管理費： 前期から横ばい

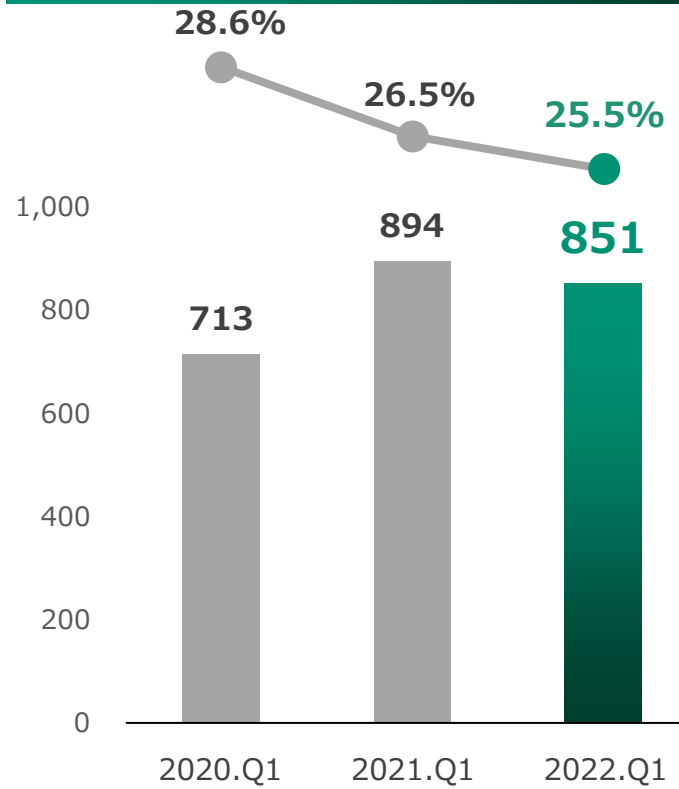
※ 当第1四半期連結会計期間の期首より「収益認識に関する会計基準」等を適用しており、売上高に1.76億円の減少影響が生じております。仮に当該基準を適用しなかった場合、売上高は35.14億円（+4.1%）となります。

ハイライト：業績推移

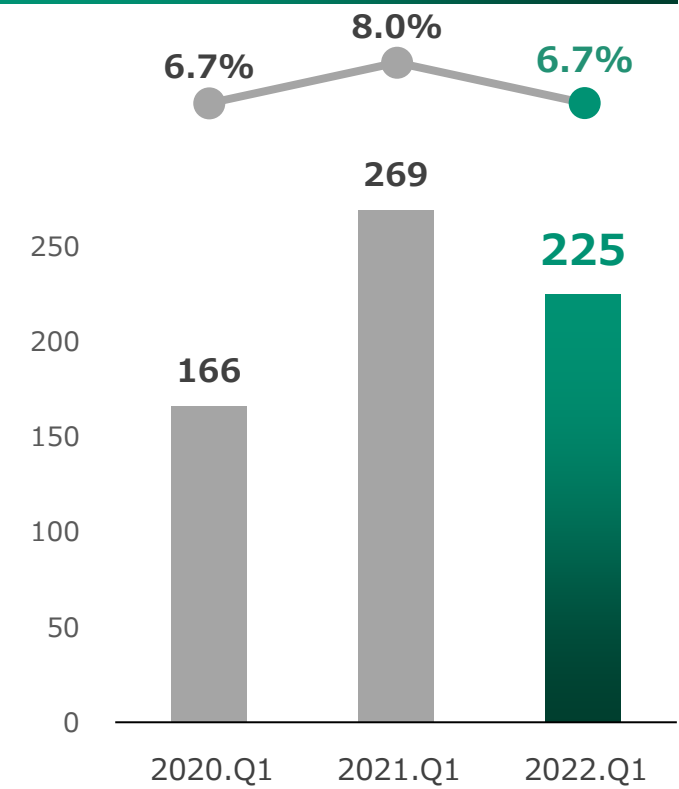
売上高 (百万円)



売上総利益 (百万円) 売上総利益率 (%)



営業利益 (百万円) 営業利益率 (%)

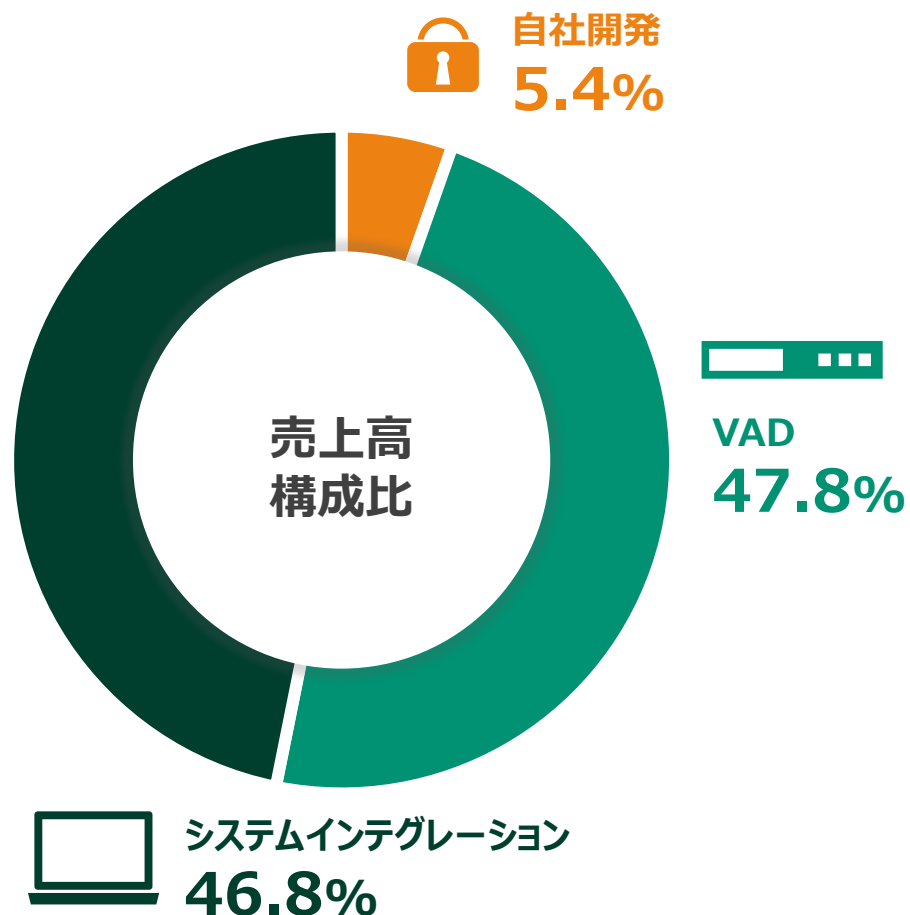


ハイライト：ビジネス別数値

自社開発は、自治体情報システム強靱化案件の獲得が進むものの、後ろ倒しの傾向。今後の伸長を見込む

VADは、主力海外プロダクトの納入遅延影響が続くが、代替プロダクトの拡販により増収を達成

システムインテグレーションは、前期と比べGIGAスクール案件分が減少し、加えて収益認識に関する会計基準の適用により減収に

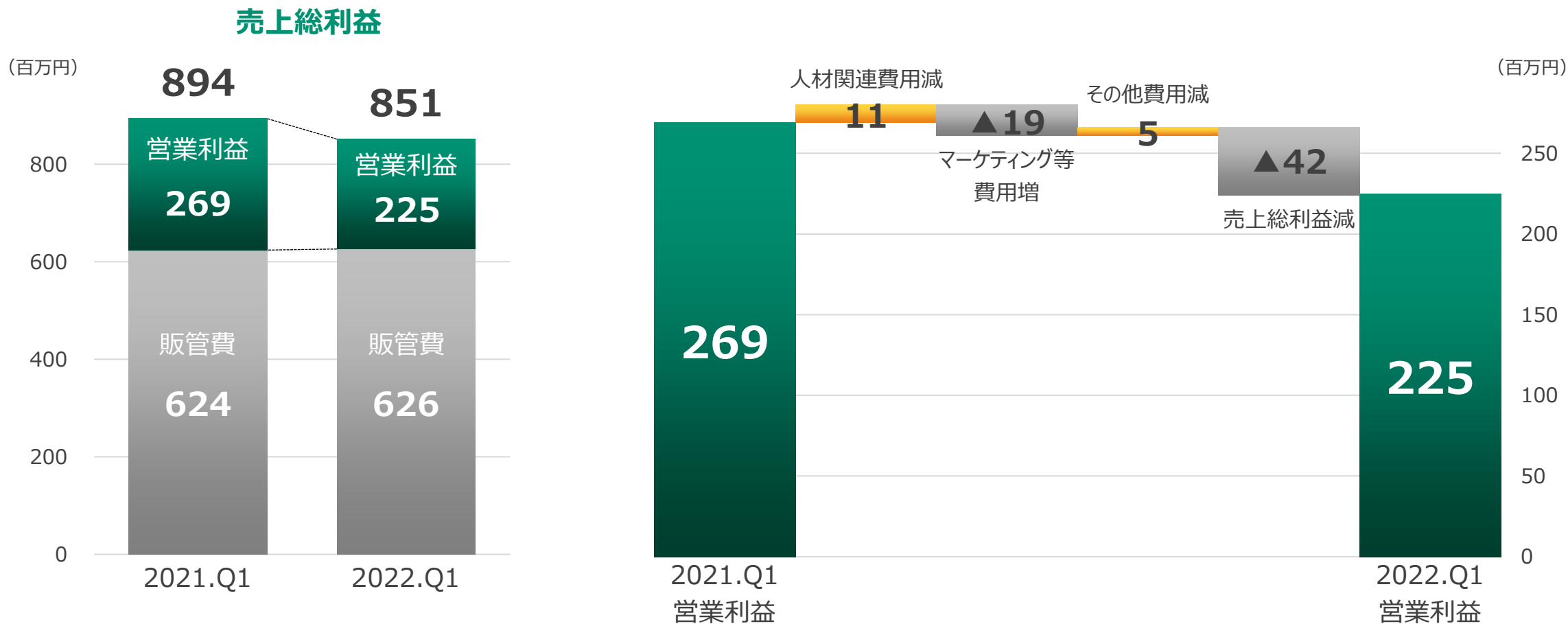


ビジネス	売上高	売上総利益
自社開発 ビジネス	1.80億円 (+74.1%)	0.97億円 (+101.9%)
VAD ビジネス	15.94億円 (+22.2%)	3.69億円 (+2.9%)
システム インテグレーション ビジネス	15.63億円 (-20.6%)	3.85億円 (-20.9%)

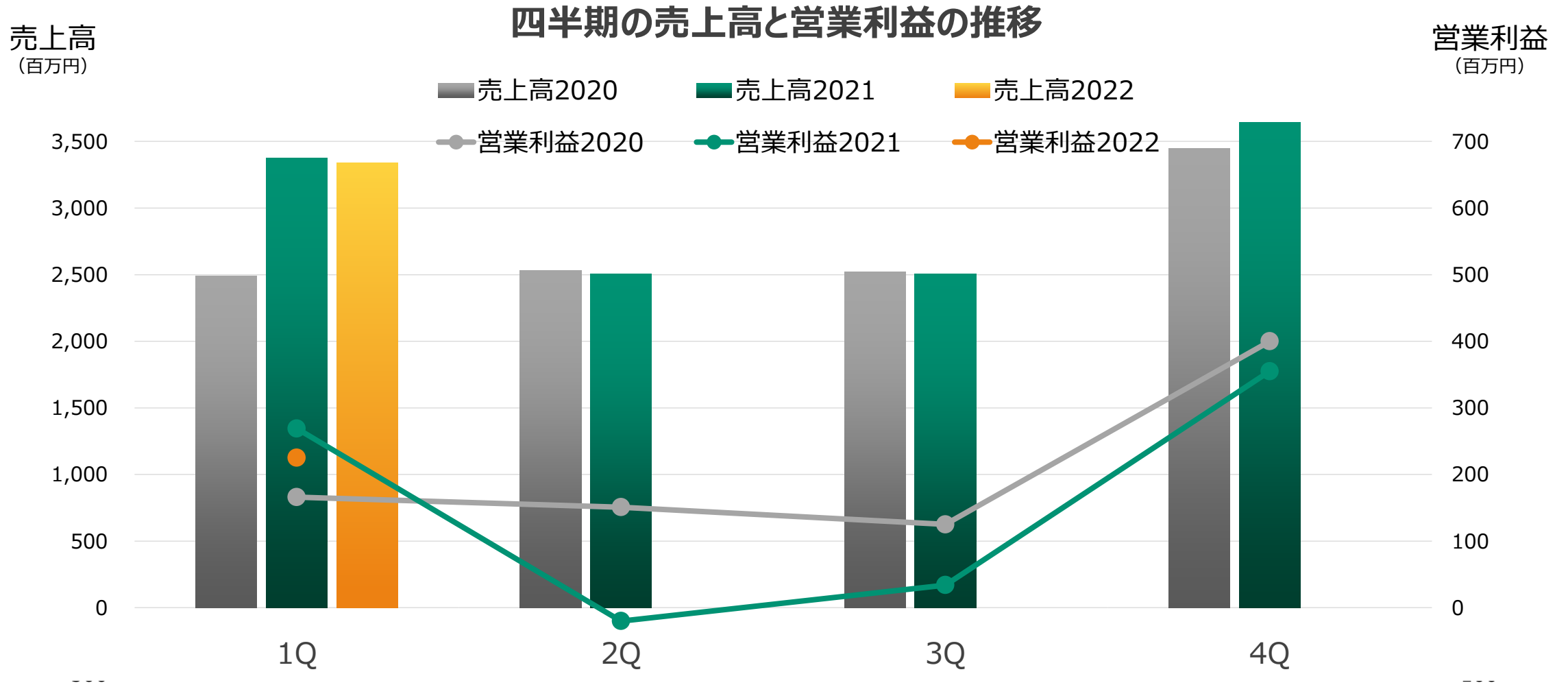
※ 「収益認識に関する会計基準」等の適用により、システムインテグレーションビジネスの売上高に1.76億円の減少影響が生じております。

ハイライト：営業利益増減内訳

販売管理費に大きな変動はなく、若干の売上総利益減少に伴い営業利益は減少



ハイライト：四半期業績推移



通期計画に対し堅調な進捗 半導体不足による納期遅延の影響は今後も続く見込み

単位：百万円

	2021.12 1Q	2022.12 1Q	前期比		通期計画	進捗率
			増減額	増減率		
売上高	3,377	3,337	▲39	▲1.2%	13,300	25.1%
売上総利益	894	851	▲42	▲4.7%		
(利益率)	26.5%	25.5%	▲1.0pt			
販売費及び 一般管理費	624	626	2	+0.4%		
営業利益	269	225	▲44	▲16.6%	760	29.6%
(利益率)	8.0%	6.7%	▲1.2pt		5.7%	
経常利益	302	275	▲27	▲9.1%	760	36.2%
(利益率)	9.0%	8.2%	▲0.7pt		5.7%	
純利益	188	181	▲7	▲3.9%	520	34.8%

ハイライト：連結貸借対照表

将来的に売上となる前受金が堅調に増加
納期遅延の影響で販売までの期間が伸び、借入金が増加

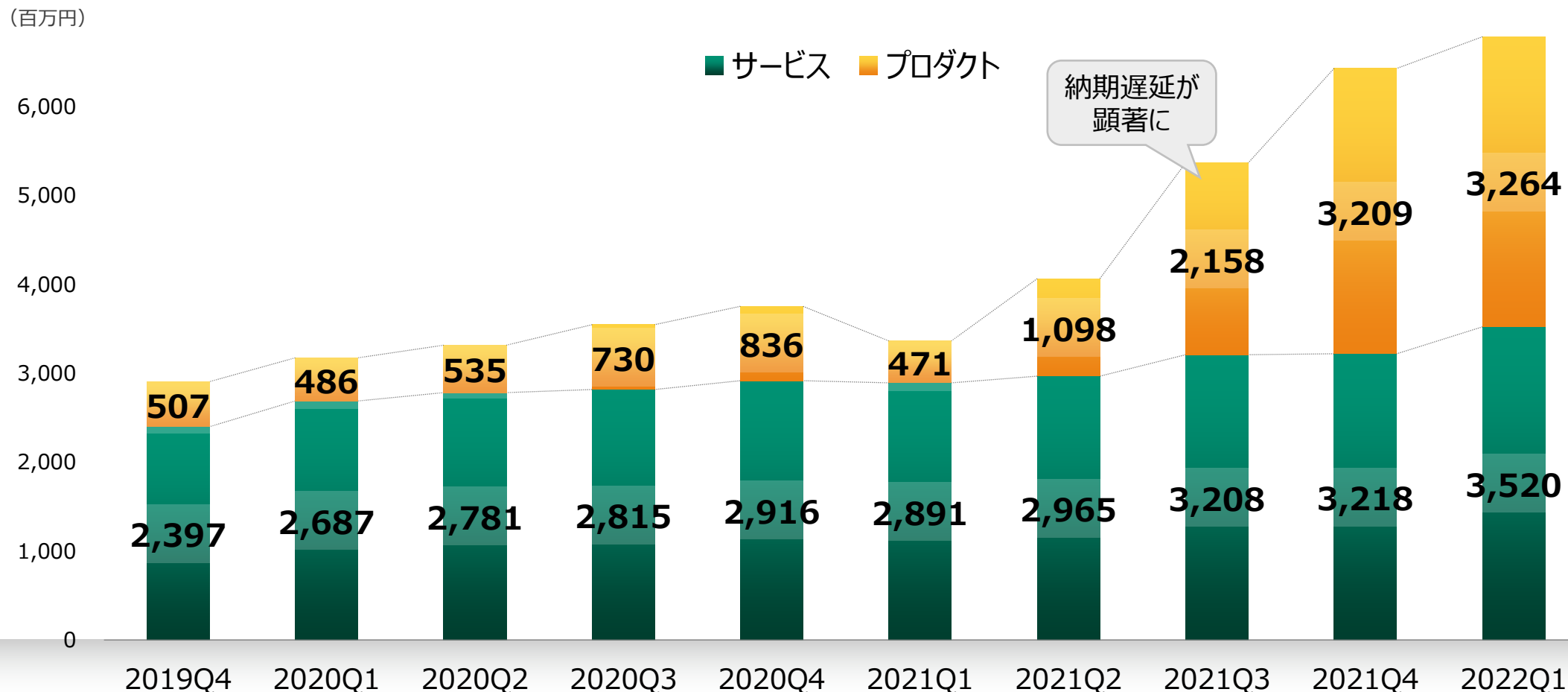
単位：百万円

	2021.12 1Q	2021.12 期末	2022.12 1Q
流動資産	6,093	7,236	8,585
現金・預金	2,346	1,351	2,035
受取手形、売掛金及び 電子記録債権	2,145	2,078	2,521
棚卸資産	487	2,376	2,173
その他	1,113	1,429	1,854
固定資産	1,441	1,388	1,367
有形固定資産	194	209	209
無形固定資産	230	166	150
投資その他資産	1,016	1,013	1,006
資産合計	7,534	8,625	9,952

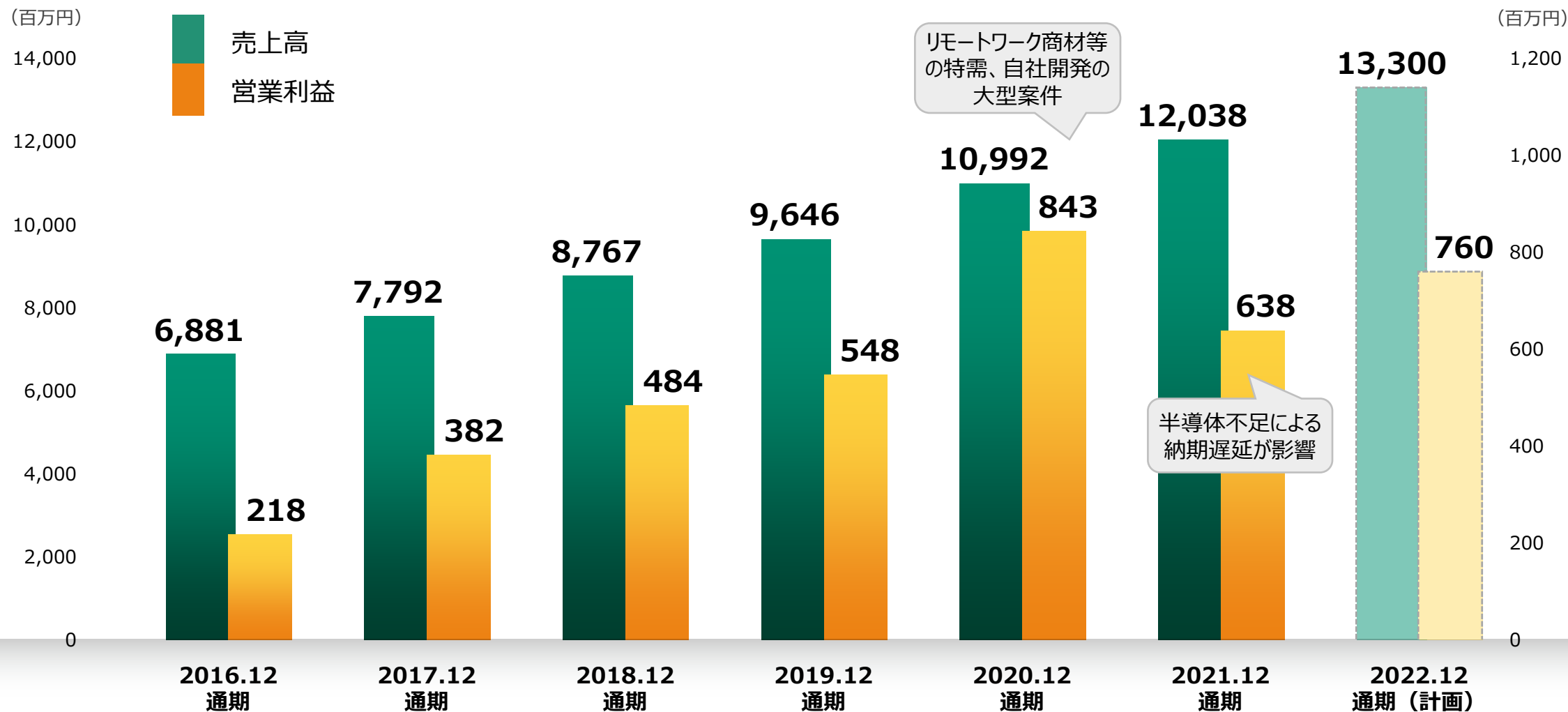
	2021.12 1Q	2021.12 期末	2022.12 1Q
流動負債	4,049	5,101	5,960
買掛金	1,104	1,605	1,151
短期借入金等	106	501	1,590
前受金	2,235	2,472	2,642
その他	602	520	575
固定負債	301	324	893
負債合計	4,350	5,426	6,853
純資産合計	3,184	3,199	3,098
負債純資産合計	7,534	8,625	9,952

ハイライト：受注残の推移

受注は順調、半導体不足による納期遅延の影響で
受注残が大きい状態が続く



上場来の連続増収を継続し、新たな計画の達成へ



本資料は、情報提供のみを目的として作成するものであり、当社株式の購入を含め、特定の商品の募集・勧誘・営業等を目的としたものではありません。
本資料で提供している情報は、金融商品取引法、内閣府令、規則並びに東京証券取引所上場規則等で要請され、またはこれらに基づく開示書類ではありません。

本資料には財務状況、経営結果、事業に関する一定の将来予測並びに当社の計画及び目的に関する記述が含まれます。このような将来に関する記述には、既知または未知のリスク、不確実性、その他実際の結果または当社の業績が、明示的または黙示的に記述された将来予測と大きく異なるものとなる要因が内在することにご留意ください。これらの将来予測は、当社の現在と将来の経営戦略及び将来において当社の事業を取り巻く政治的、経済的環境に関するさまざまな前提に基づいて行われています。

本資料で提供している情報に関しては、万全を期しておりますが、その情報の正確性、確実性、妥当性及び公正性を保証するものではありません。また予告なしに内容が変更または廃止される場合がありますので、予めご了承ください。

IRについてのお問い合わせ先

セグエグループ株式会社 経営管理部 IR担当

<https://segue-g.jp/ir/contact/>