

# ロート製薬株式会社 第86期 (2021年度)

ROHTO Pharmaceutical Co., Ltd.

Consolidated Financial Results for the Fiscal Year Ended March 31, 2022

## 参 考 資 料

Reference

### 連 結 業 績

#### Consolidated Results

1 連結業績の推移	Financial Results(Consolidated)	1
2 報告セグメント売上高	Sales for Reporting Segment	2
3 報告セグメント営業利益	Operating Income for Reporting Segment	3
4 製品(サービス)別の売上状況(連結)	Sales by Products and Services Segment	4
5 為替レートの推移	Exchange Rate	5
6 売上原価と販売費及び一般管理費	COGS, SG&A Expense	
7 広告費・研究開発費	Advertisement / R&D Expense	6
8 資本的支出と減価償却費	Capital Expenditure, Depreciation&Amortization	
9 営業外損益	Non-operating Income/Expense	7
10 特別損益	Extraordinary Income/Expense	
11 連結キャッシュフローの状況	Cash flow (Consolidated)	8
12 連結貸借対照表	Balance Sheet (Consolidated)	9

### 個 別 業 績

#### Stand-alone Results

1 個別業績の推移	Stand-alone Results	10
2 製品(サービス)別の売上状況(個別)	Sales by Products and Services Segment	11
3 売上原価と販売費及び一般管理費	COGS, SG&A Expense	12
4 広告費・研究開発費	Advertisement / R&D Expense	13
5 資本的支出と減価償却費	Capital Expenditure, Depreciation&Amortization	
6 新製品一覧		

2022年3月期の期首より「収益認識に関する会計基準」(企業会計基準第29号)等を適用している為  
2020年3月期・2021年3月期の数字は新収益認識基準適用を勘案した試算です。

2022/5/12

1 Financial Results(Consolidated)

Rounded down in Millions of Yen

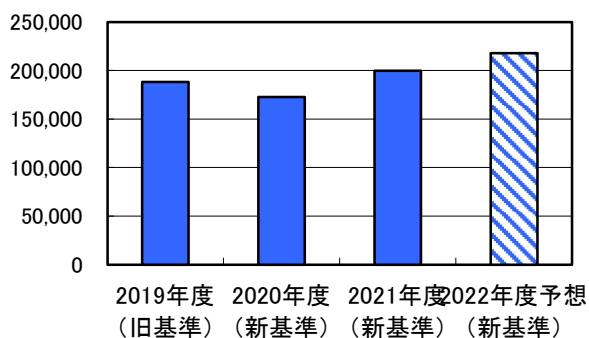
連結業績の推移

(単位:百万円、未満切捨、%)

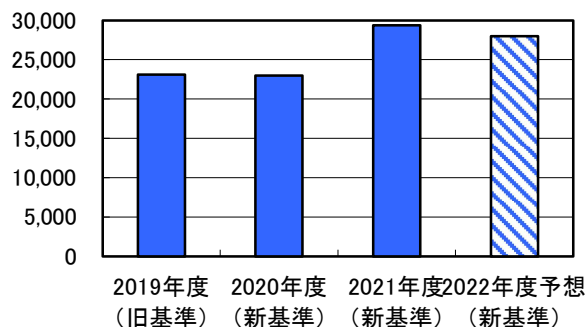
	FYE Mar.2020 2019年度 (旧基準)	Y on Y ±% 前期比	FYE Mar.2021 2020年度 (新基準)	Y on Y ±% 前期比	FYE Mar.2022 2021年度 (新基準)	Y on Y ±% 前期比	FYE Mar.2023 2022年度予想 (新基準)	Y on Y ±% 前期比
Sales 売上高	188,327	2.6	172,643	△ 8.3	199,646	15.6	218,000	9.2
Operating Income 営業利益	23,085	10.9	22,973	△ 0.5	29,349	27.8	28,000	△ 4.6
Ordinary Income 経常利益	22,735	19.8	23,893	5.1	29,084	21.7	28,000	△ 3.7
Profit attributable to owners of the parent 親会社株主に帰属 する当期純利益	15,410	57.3	16,726	8.5	21,018	25.7	19,500	△ 7.2
Basic net income per share 1株当たり当期純利益	135.13		146.63		184.26		170.95	
Net assets per share 1株当たり純資産額	1,217.67		1,363.27		1,559.62		-	

(注)2020年度前期比は新基準と旧基準での比較

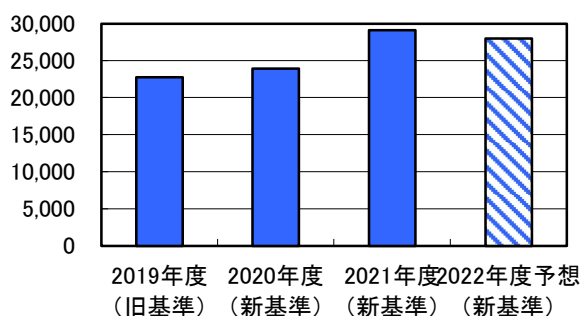
売上高 Sales



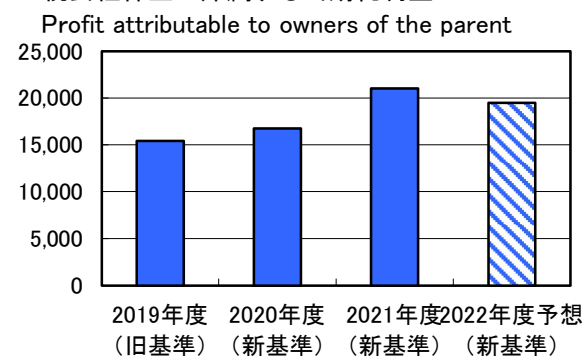
営業利益 OP Income



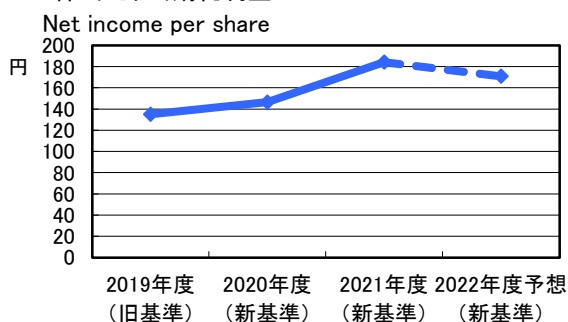
経常利益 Ordinary Income



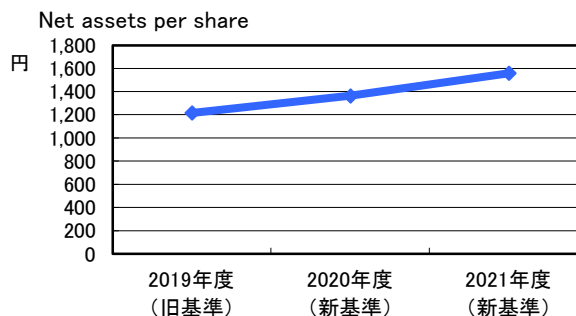
親会社株主に帰属する当期純利益



1株当たり当期純利益



1株当たり純資産額



## 2 Sales for Reporting Segment

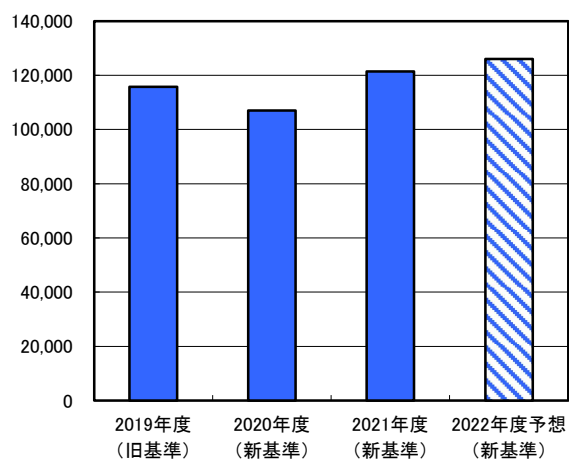
報告セグメント売上高(外部顧客に対する売上高)

Rounded down in Millions of Yen

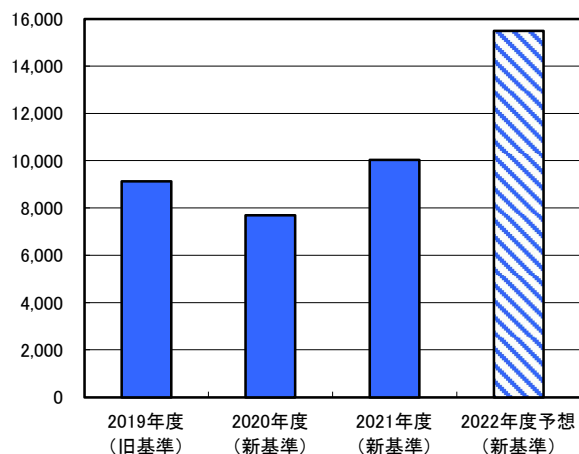
(単位:百万円、未満切捨、%)

		FYE Mar.2020 2019年度 (旧基準)	FYE Mar.2021 2020年度 (新基準)	FYE Mar.2022 2021年度 (新基準)	Y on Y ±% 前期比	FYE Mar.2023 2022年度予想 (新基準)	Y on Y ±% 前期比
報告セグメント	Japan 日本	115,767	106,985	121,417	13.5	126,000	3.8
	America アメリカ	9,121	7,687	10,037	30.6	15,500	54.4
	Europe ヨーロッパ	8,740	8,149	10,297	26.4	11,000	6.8
	Asia アジア	52,971	48,056	55,988	16.5	63,500	13.4
	Subtotal 計	186,601	170,878	197,740		216,000	
Others その他	1,726	1,764	1,906	8.0	2,000	4.9	
Total 合計	188,327	172,643	199,646	15.6	218,000	9.2	

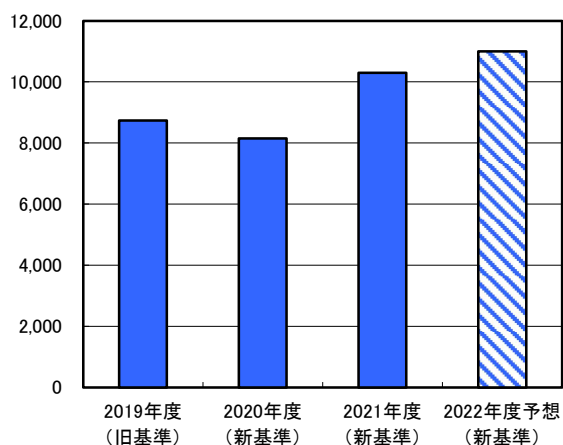
日本 Japan



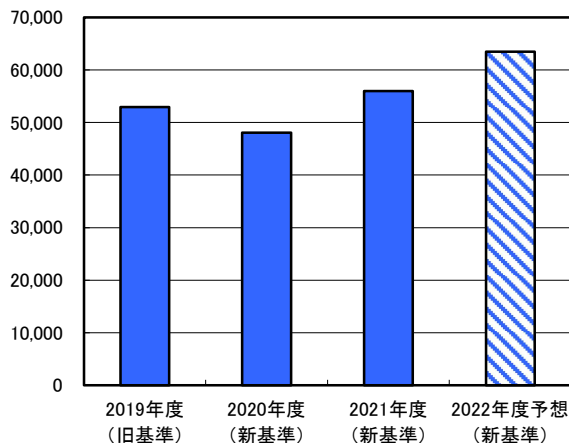
アメリカ America



ヨーロッパ Europe



アジア Asia

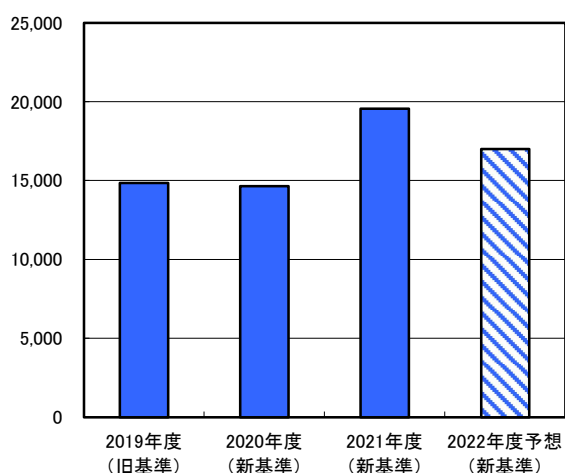


### 3 Operating Income for Reporting Segment 報告セグメント営業利益

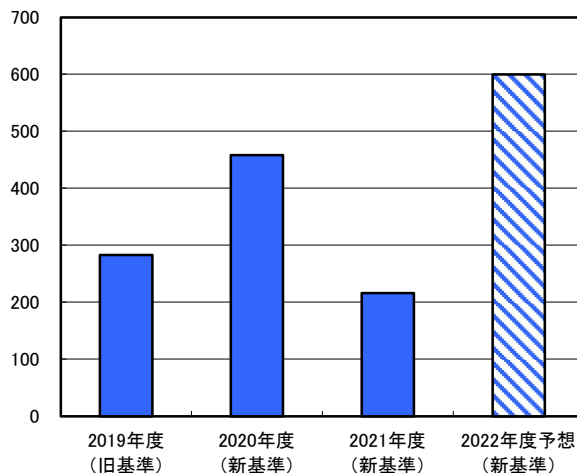
Rounded down in Millions of Yen  
(単位:百万円、未満切捨、%)

		FYE Mar.2020 2019年度 (旧基準)	FYE Mar.2021 2020年度 (新基準)	FYE Mar.2022 2021年度 (新基準)	Y on Y ±% 前期比	FYE Mar.2023 2022年度予想 (新基準)	Y on Y ±% 前期比
報告セグメント	Japan 日本	14,852	14,639	19,547	33.5	17,000	△ 13.0
	America アメリカ	283	458	216	△ 52.8	600	177.8
	Europe ヨーロッパ	217	375	563	50.2	700	24.3
	Asia アジア	7,220	6,926	8,365	20.8	9,000	7.6
	Subtotal 計	22,573	22,399	28,693	28.1	27,300	△ 4.9
Others その他		142	118	171	45.1	200	16.6
Adjustment 消去		369	455	484	6.5	500	3.1
Total 合計		23,085	22,973	29,349	27.8	28,000	△ 4.6

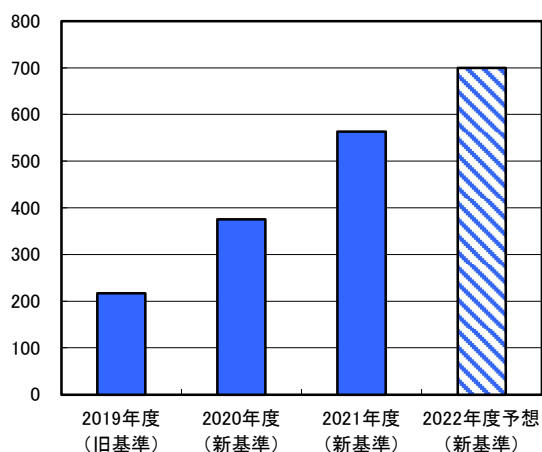
日本 Japan



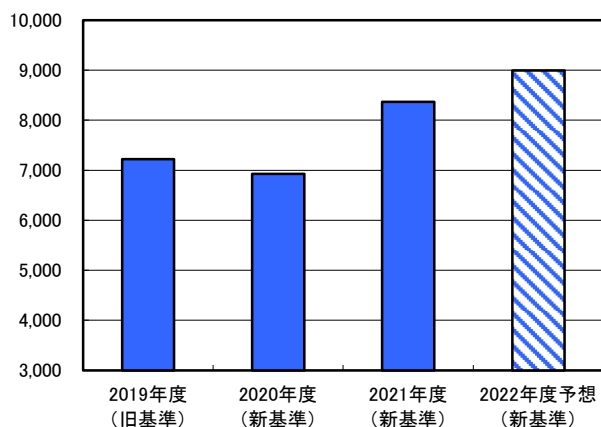
アメリカ America



ヨーロッパ Europe



アジア Asia



#### 4 Sales by Products and Services Segment

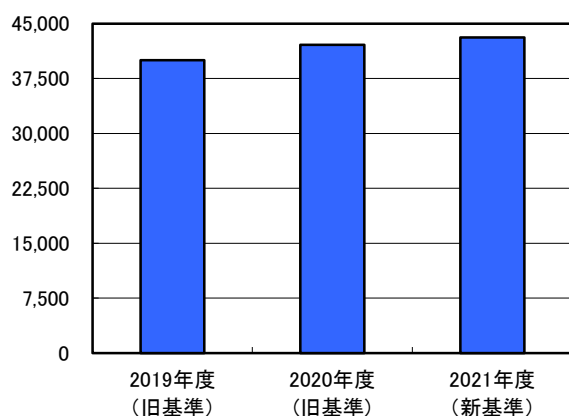
製品(サービス)別の売上状況(連結)

Rounded down in Millions of Yen

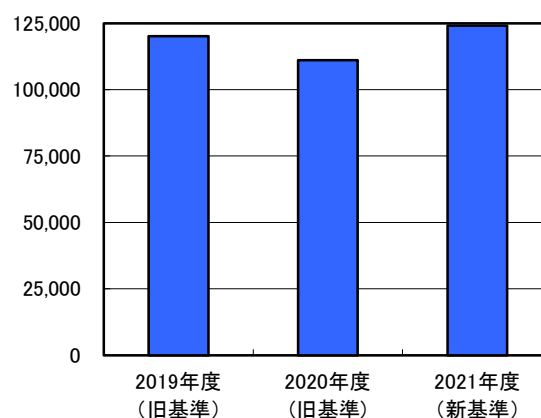
(単位:百万円、未満切捨、%)

	FYE Mar.2020 2019年度 (旧基準)	Y on Y ±% 前期比	FYE Mar.2021 2020年度 (旧基準)	Y on Y ±% 前期比	FYE Mar.2022 2021年度 (新基準)	Y on Y ±% 前期比
Eyecare アイケア関連	40,004	1.5	42,071	5.2	43,102	-
Skincare スキンケア関連	120,072	2.2	111,063	△ 7.5	124,055	-
Internal 内服関連	22,436	10.8	23,333	4.0	25,604	-
Others その他	5,813	△ 9.5	4,820	△ 17.1	6,884	-
Sales 売上高	188,327	2.6	181,287	△ 3.7	199,646	-

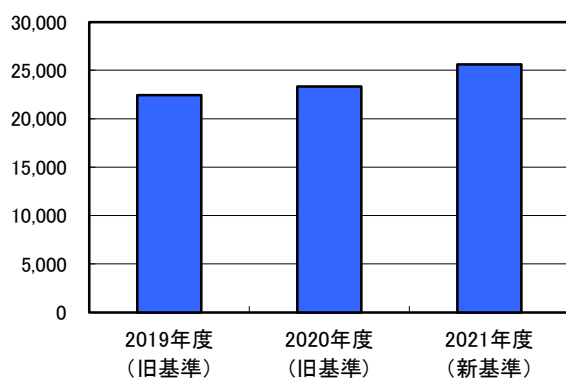
アイケア関連 Eyecare



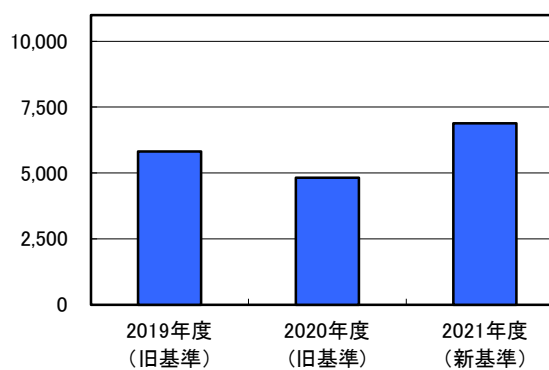
スキンケア関連 Skincare



内服関連 Internal



その他 Others



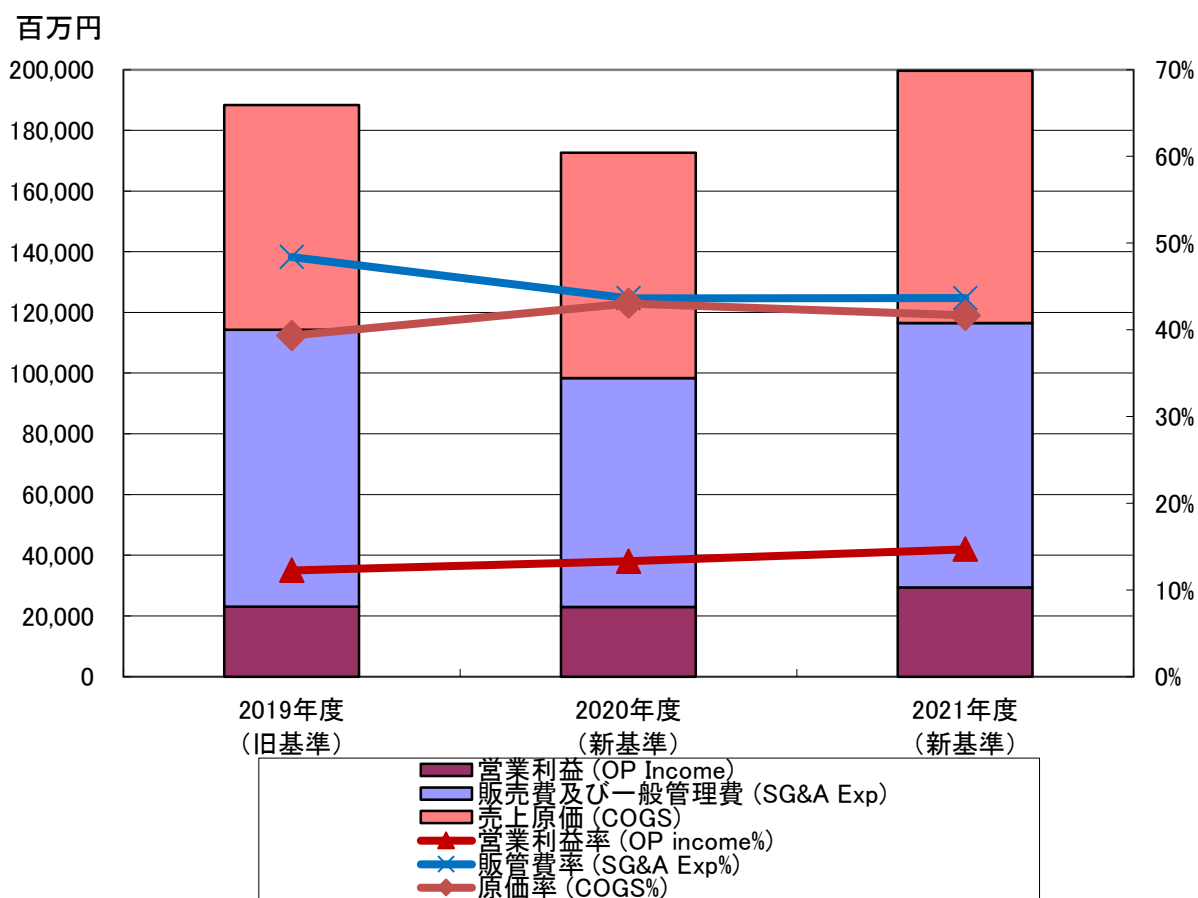
5 Exchange Rate  
為替レートの推移  
〔US\$/Yen〕

	FYE Mar.2021	FYE Mar.2022			FYE Mar.2023
	2020年度	2021年度		2022年度	
	実績	実績	増減額	増減率(%)	予想
期中平均レート (AR)	105.96	111.55	5.59	5.30	125.0
期末レート (CR)	106.25	115.55	9.30	8.80	-

6 COGS, SG&A Expense  
売上原価と販売費及び一般管理費

Rounded down in Millions of Yen  
(単位:百万円、未満切捨、%)

	FYE Mar.2020	Sales Ratio	FYE Mar.2021	Sales Ratio	FYE Mar.2022	Sales Ratio
	2019年度	売上比	2020年度	売上比	2021年度	売上比
	(旧基準)		(新基準)		(新基準)	
Sales 売上高	188,327	100.0	172,643	100.0	199,646	100.0
COGS 売上原価	74,087	39.3	74,318	43.0	83,157	41.7
Gross Profit 売上総利益	114,240	60.7	98,325	57.0	116,488	58.3
SG&A Exp 販管費	91,154	48.4	75,351	43.6	87,139	43.6
Operating Income 営業利益	23,085	12.3	22,973	13.3	29,349	14.7

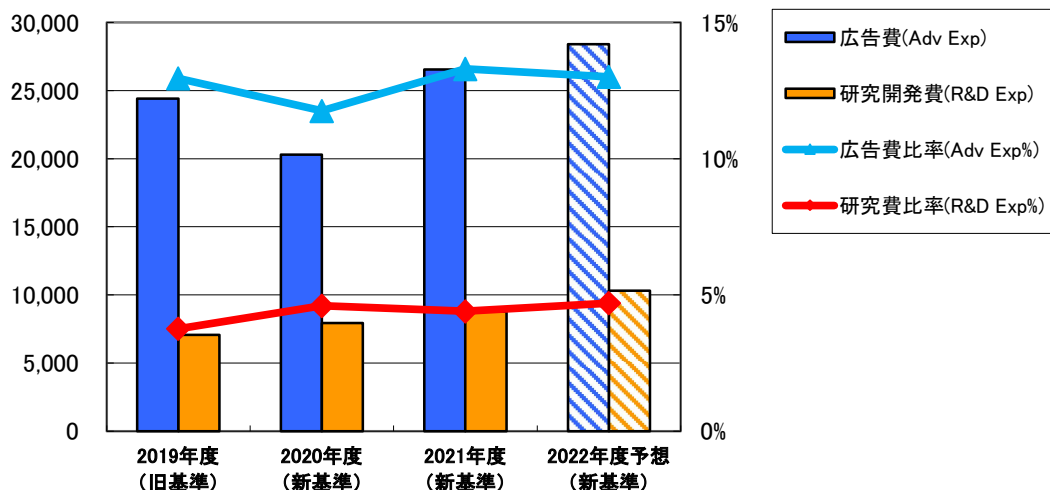


7 Advertisement / R&D Expense  
 広告費・研究開発費

Rounded down in Millions of Yen  
 (単位:百万円、未満切捨、%)

	FYE Mar.2020 2019年度 (旧基準)	FYE Mar.2021 2020年度 (新基準)	FYE Mar.2022 2021年度 (新基準)	FYE Mar.2023 2022年度 (新基準)
Advertisement 広告費	24,394	20,297	26,539	28,400
Sales ratio 売上比	13.0	11.8	13.3	13.0
R&D Exp 研究開発費	7,082	7,944	8,781	10,300
Sales ratio 売上比	3.8	4.6	4.4	4.7

百万円



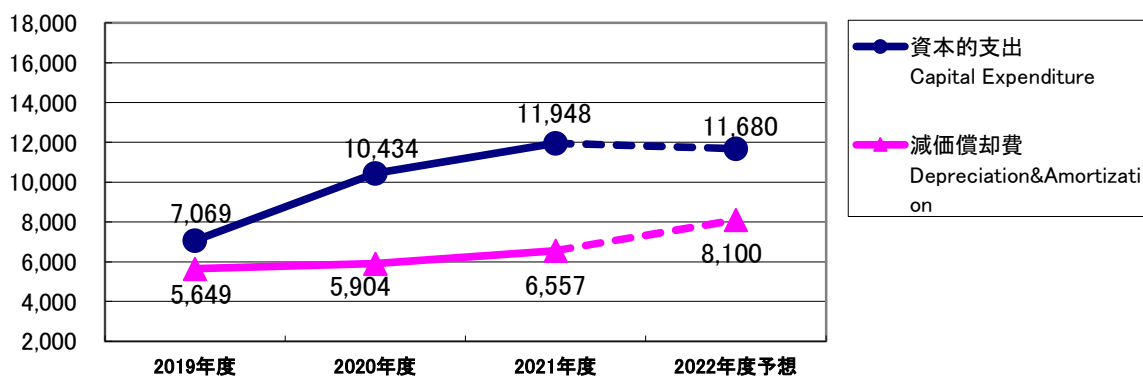
8 Capital Expenditure, Depreciation&Amortization  
 資本的支出と減価償却費

Rounded down in Millions of Yen  
 (単位:百万円、未満切捨、%)

	FYE Mar.2020 2019年度	FYE Mar.2021 2020年度	FYE Mar.2022 2021年度	FYE Mar.2023 2022年度
Capital Expenditure 資本的支出	7,069	10,434	11,948	11,680
Y on Y ± 増減額	452	3,365	1,513	△ 268
Depreciation&Amortization 減価償却費	5,649	5,904	6,557	8,100
Y on Y ± 増減額	△ 2	254	653	1,542

※資本的支出は、有形固定資産及び無形固定資産の合計額であります。

百万円



## 9 Non-operating Income/Expense

Rounded down in Millions of Yen

営業外損益

(単位:百万円、未満切捨)

	FYE Mar.2021 2020年度	FYE Mar.2022 2021年度	Y on Y ± 増減額
Non-operating income 営業外収益	2,639	1,580	△ 1,059
Interest/Dividend income 受取利息・受取配当金	1,393	752	△ 641
Share of profit of entities accounted for using equity method 持分法による投資利益	396	143	△ 253
Other その他	848	684	△ 164
Non-operating expense 営業外費用	1,718	1,844	125
Interest expense 支払利息	145	248	102
Share of loss of entities accounted for using equity method 持分法による投資損失	—	—	—
Foreign exchange losses 為替差損	76	—	△ 76
Other その他	1,496	1,596	99
Ordinary income 経常利益	23,893	29,084	5,191

## 10 Extraordinary Income/Expense

Rounded down in Millions of Yen

特別損益

(単位:百万円、未満切捨)

	FYE Mar.2021 2020年度	FYE Mar.2022 2021年度	Y on Y ± 増減額
Extraordinary income 特別利益	2,791	636	△ 2,154
Gain on change in equity 持分変動利益	37	—	△ 37
Gain on sales of fixed assets 固定資産売却益	—	—	—
Gain on sales of investment securities 投資有証売却益	29	76	47
Gain on bargain purchase 負ののれん発生益	—	430	430
Gain on sale of shares of subsidiaries and affiliates 関係会社株式売却益	2,723	—	△ 2,723
National subsidies 国庫補助金等受入	—	128	128
Extraordinary losses 特別損失	3,695	1,767	△ 1,927
Loss on disposal of fixed assets 固定資産除却損	82	—	△ 82
Loss on tax purpose reduction entry of non- current assets 固定資産圧縮損	—	—	—
Impairment loss 減損損失	1,609	892	△ 716
Loss on valuation of investment securities 投資有価証券評価損	1,484	642	△ 841
Loss on sale of shares of subsidiaries and affiliates 関係会社株式売却損	16	—	△ 16
Loss on valuation of stocks of subsidiaries and affiliates 関係会社株式評価損	502	232	△ 269
Profit attributable to owners of the parent 親会社株主に帰属する当期純利益	16,726	21,018	4,292



11 Cash flow (Consolidated)  
 連結キャッシュフローの状況

Rounded down in Millions of Yen  
 (単位:百万円、未満切捨)

	FYE Mar.2021 2020年度	FYE Mar.2022 2021年度	Y on Y ± 増減額
Cash flows from operating activities 営業活動によるCF	20,008	27,250	7,242
Income before income taxes 税金等調整前当期純利益	23,006	27,953	4,947
Depreciation and amortization 減価償却費	6,376	7,216	839
Loss on valuation of investment securities 投資有価証券評価損益(△は益)	1,484	642	△ 841
± in notes and AR-trade 売上債権の増減額(△は増加)	2,464	△ 30	△ 2,494
± in inventories 棚卸資産の増減額(△は増加)	3,188	△ 3,061	△ 6,250
Other その他	△ 8,713	3,353	12,067
Income taxes paid 法人税等の支払額	△ 7,798	△ 8,823	△ 1,024
Cash flows from investing activities 投資活動によるCF	△ 10,237	△ 16,406	△ 6,169
Cash flows from financing activities 財務活動によるCF	△ 2,347	3,470	5,818
Cash and Cash equivalents at the end of period 現金及び現金同等物の期末残高	52,254	70,905	18,650

## 12 Balance Sheet (Consolidated)

Rounded down in Millions of Yen

連結貸借対照表

(単位:百万円、未満切捨、%)

	FYE Mar.2021 2020年度		FYE Mar.2022 2021年度		Y on Y ± 増減	
	金額(Amount)	構成比(Ratio)	金額(Amount)	構成比(Ratio)	金額(Amount)	率(%)
Assets 資 産	226,149	100.0	274,627	100.0	48,477	21.4
Current Assets 流動資産	133,071	58.8	164,306	59.8	31,235	23.5
Noncurrent Assets 固定資産	93,078	41.2	110,320	40.2	17,242	18.5
Liabilities 負 債	69,537	30.7	90,794	33.1	21,257	30.6
Current Liabilities 流動負債	56,471	25.0	71,488	26.0	15,017	26.6
Noncurrent Liabilities 固定負債	13,066	5.8	19,306	7.0	6,239	47.8
Equity 純資産	156,612	69.3	183,832	66.9	27,220	17.4

## 1 Stand-alone Results

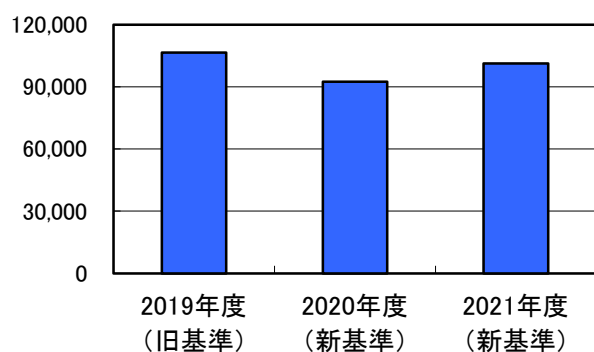
Rounded down in Millions of Yen

## 個別業績の推移

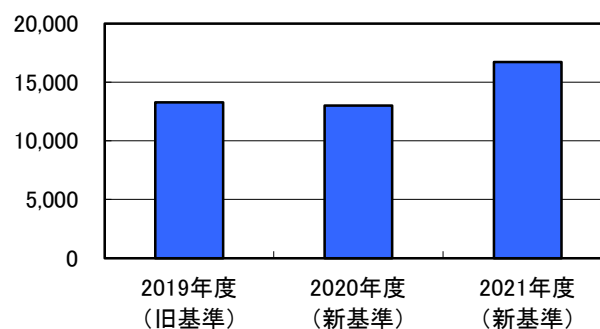
(単位:百万円、未満切捨、%)

	FYE Mar.2020 2019年度 (旧基準)	Y on Y ±% 前期比	FYE Mar.2021 2020年度 (新基準)	Y on Y ±% 前期比	FYE Mar.2022 2021年度 (新基準)	Y on Y ±% 前期比
Sales 売上高	106,477	2.0	92,459	△ 13.2	101,207	9.5
Operating Income 営業利益	13,264	1.9	13,018	△ 1.9	16,723	28.5
Ordinary Income 経常利益	14,374	△ 5.4	12,564	△ 12.6	17,516	39.4
Net Income 当期純利益	6,978	44.9	8,920	27.8	13,035	46.1
Net income per share 1株当たり当期純利益(円)	61.19		78.20		114.27	
Net assets per share 1株当たり純資産額(円)	928.85		1,003.60		1,073.69	

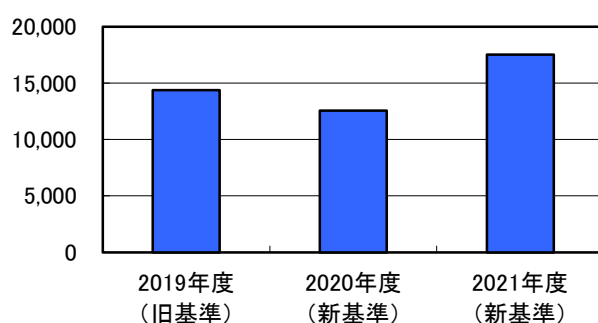
売上高 Sales



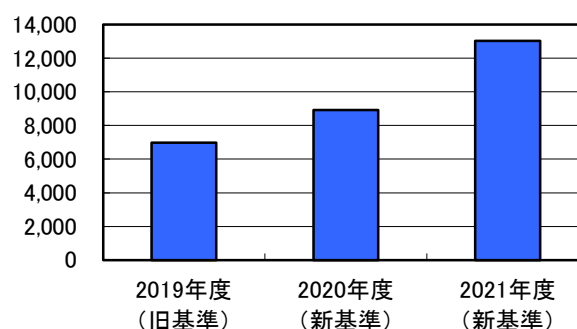
営業利益 OP Income



経常利益 Ordinary Income

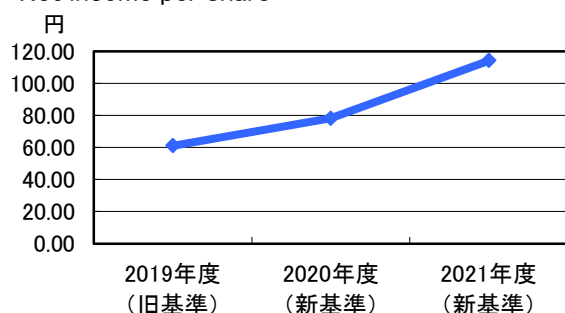


当期純利益 Net Income



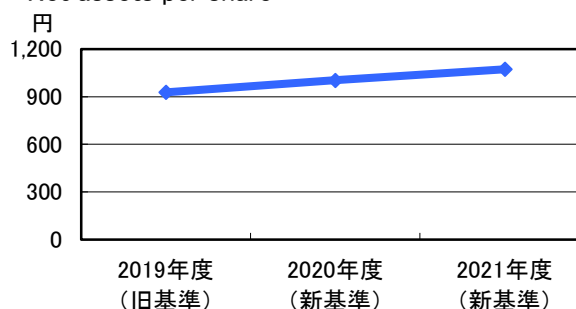
1株当たり当期純利益

Net income per share



1株当たり純資産額

Net assets per share

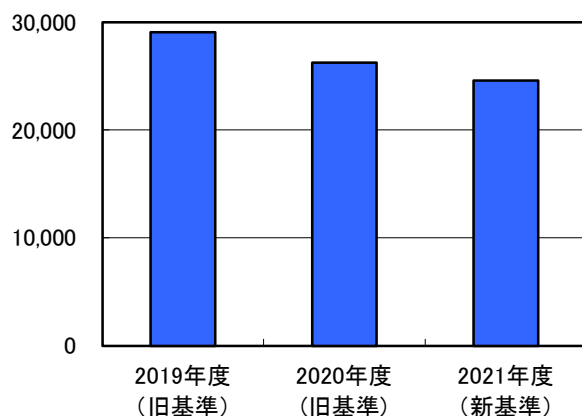


## 2 Sales by Products and Services Segment 製品(サービス)別の売上状況(個別)

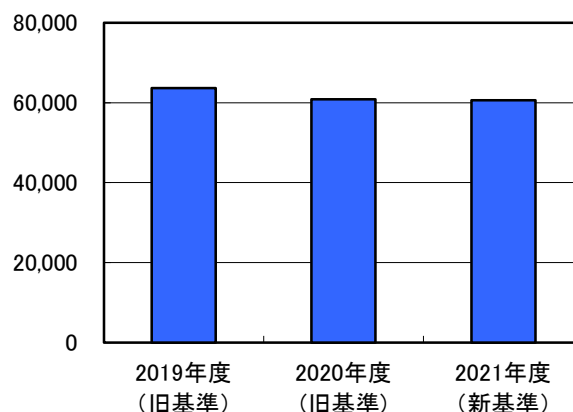
Rounded down in Millions of Yen  
(単位:百万円、未満切捨、%)

	FYE Mar.2020 2019年度 (旧基準)	Y on Y ±% 前期比	FYE Mar.2021 2020年度 (旧基準)	Y on Y ±% 前期比	FYE Mar.2022 2021年度 (新基準)	Y on Y ±% 前期比
Eyecare アイケア関連	29,063	△ 0.9	26,232	△ 9.7	24,572	-
Skincare スキンケア関連	63,684	4.8	60,859	△ 4.4	60,573	-
Internal 内服関連	10,673	9.8	11,258	5.5	12,243	-
Others その他	3,056	△ 33.4	2,659	△ 13.0	3,818	-
Sales 売上高	106,477	2.0	101,009	△ 5.1	101,207	-

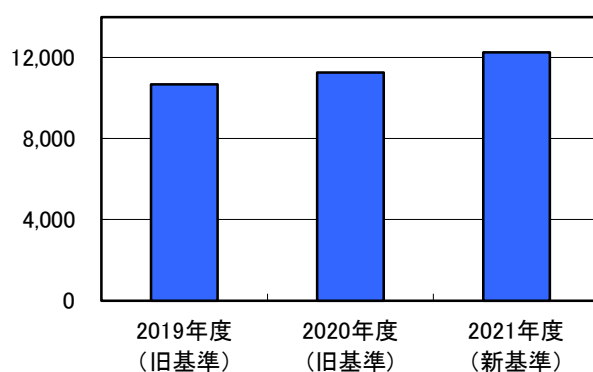
アイケア関連 Eyecare



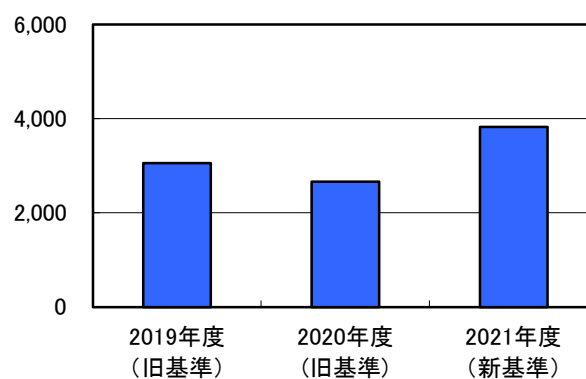
スキンケア関連 Skincare



内服関連 Internal



その他 Others

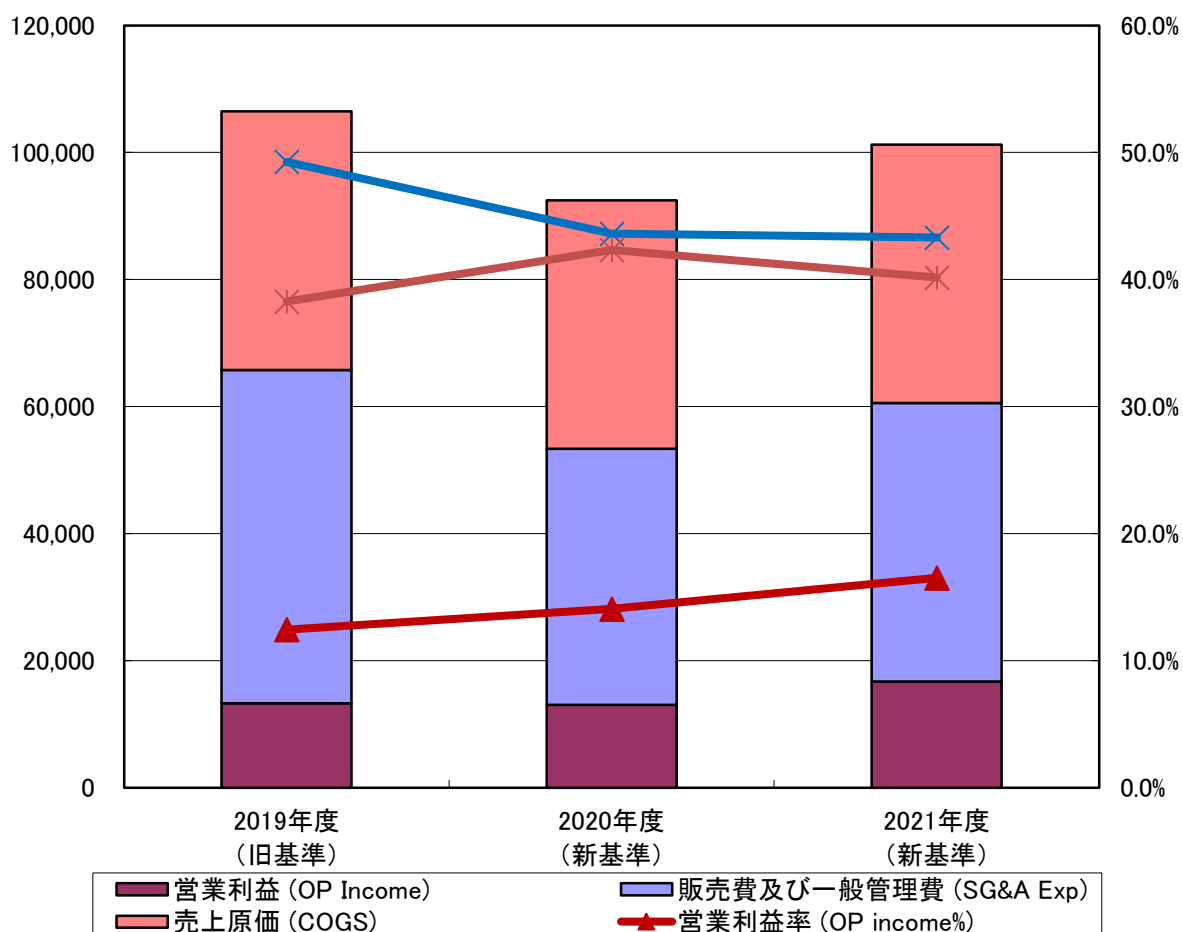


### 3 COGS, SG&A Expense 売上原価と販売費及び一般管理費

Rounded down in Millions of Yen  
(単位:百万円、未満切捨、%)

	FYE Mar.2020 2019年度 (旧基準)	Sales Ratio 売上比	FYE Mar.2021 2020年度 (新基準)	Sales Ratio 売上比	FYE Mar.2022 2021年度 (新基準)	Sales Ratio 売上比
Sales 売上高	106,477	100.0	92,459	100.0	101,207	100.0
COGS 売上原価	40,755	38.3	39,129	42.3	40,649	40.2
Gross Profit 売上総利益	65,721	61.7	53,329	57.7	60,557	59.8
SG&A Exp 販管費	52,457	49.3	40,311	43.6	43,833	43.3
Operating Income 営業利益	13,264	12.5	13,018	14.1	16,723	16.5

百万円

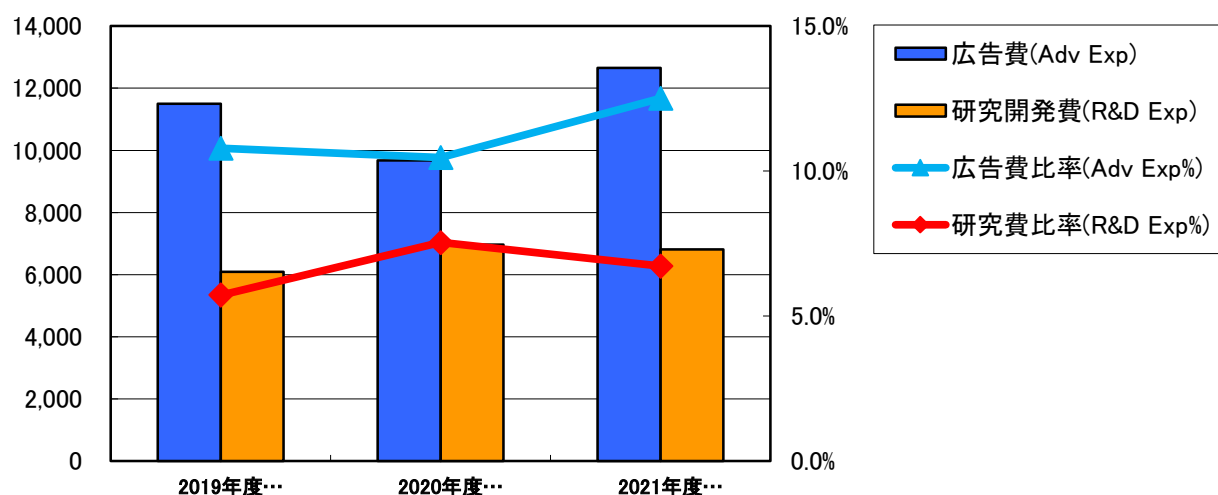


#### 4 Advertisement / R&D Expense 広告費・研究開発費

Rounded down in Millions of Yen  
(単位:百万円、未満切捨、%)

	FYE Mar.2020 2019年度 (旧基準)	FYE Mar.2021 2020年度 (新基準)	FYE Mar.2022 2021年度 (新基準)
Advertisement 広告費	11,490	9,671	12,657
Sales ratio 売上比	10.8	10.5	12.5
R&D Exp 研究開発費	6,092	6,968	6,805
Sales ratio 売上比	5.7	7.5	6.7

百万円



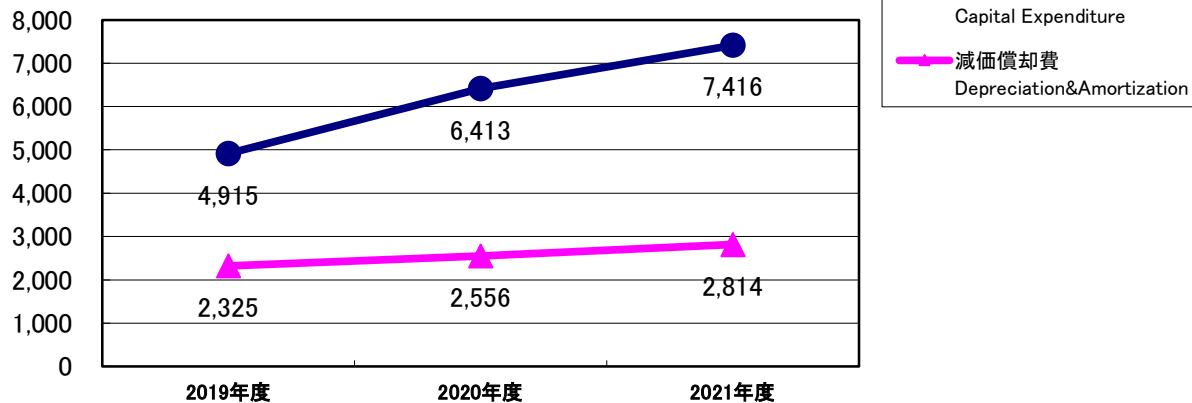
#### 5 Capital Expenditure, Depreciation&Amortization 資本的支出と減価償却費

Rounded down in Millions of Yen  
(単位:百万円、未満切捨、%)

	FYE Mar.2020 2019年度	FYE Mar.2021 2020年度	FYE Mar.2022 2021年度
Capital Expenditure 資本的支出	4,915	6,413	7,416
Y on Y ± 増減額	622	1,497	1,003
Depreciation & Amortization 減価償却費	2,325	2,556	2,814
Y on Y ± 増減額	3	231	257

※資本的支出は、有形固定資産及び無形固定資産の合計額であります。

百万円



## 2021New products

## 2021年度 主要新商品一覧 (2021年4月～2022年3月)

発売日	商品名	備考
7月20日	メンソレータム プレミアムメルティクリームリップ 無香料	ひと塗りで密着して落ちにくく、うるおいが続くメンソレータムプレミアム メルティクリームリップ
7月20日	メンソレータム プレミアムメルティクリームリップ 花咲く蜂蜜の香り	ひと塗りで密着して落ちにくく、うるおいが続くメンソレータムプレミアム メルティクリームリップ
7月20日	リップザカラー ジュールレッド	テイント効果とトリートメントオイルで、うるおいで満たしながらきれいな 発色が続く、色つきリップクリーム
8月30日	メンソレータム ハンドベール リッチネイル爪補強コート	マニキュアタイプの液体コートをハケでひと塗りするだけで補強ファイバー配合のベースが爪の上で膜をつくって補強し、割れ欠けや二枚爪を防ぐ。
8月30日	メンソレータム ハンドベール ウィルフリーリッチミルク	消毒できるしっとりした使い心地の薬用ハンドミルク
8月30日	メンソレータム ハンドベール ウィルフリーミルク	消毒できるしっとりした使い心地の薬用ハンドミルク
9月1日	肌ラボ 極潤 薬用ハリ化粧水	有効成分ナイアシンアミドと、3種のヒアルロン酸配合。シワ改善・シミ対策を同時に行い、年齢を重ねた大人の肌に、すみずみまでうるおいを与えます。
9月1日	肌ラボ 極潤 薬用ハリ化粧水 つめかえ用	有効成分ナイアシンアミドと、3種のヒアルロン酸配合。シワ改善・シミ対策を同時に行い、年齢を重ねた大人の肌に、すみずみまでうるおいを与えます。
9月1日	肌ラボ 極潤 薬用ハリ乳液	有効成分ナイアシンアミドと、3種のヒアルロン酸配合。シワ改善・シミ対策を同時に行い、年齢を重ねた大人の肌に、すみずみまでうるおいを与えます。
9月1日	肌ラボ 極潤 薬用ハリ乳液 つめかえ用	有効成分ナイアシンアミドと、3種のヒアルロン酸配合。シワ改善・シミ対策を同時に行い、年齢を重ねた大人の肌に、すみずみまでうるおいを与えます。
9月1日	肌ラボ 極潤 薬用ハリクリーム	有効成分ナイアシンアミドと、3種のヒアルロン酸配合。シワ改善・シミ対策を同時に行い、年齢を重ねた大人の肌に、すみずみまでうるおいを与えます。
9月1日	肌ラボ 極潤 ハリパーフェクトゲル	有効成分ナイアシンアミドとグリチルリチン酸2K配合の高機能オールインワンゲル
9月1日	肌ラボ 極潤 ハリパーフェクトゲル つめかえ用	有効成分ナイアシンアミドとグリチルリチン酸2K配合の高機能オールインワンゲル
9月1日	50の恵 養潤液プレミアム	有効成分ナイアシンアミド配合。高保湿の贅沢オールインワン
9月1日	50の恵 養潤液プレミアム つめかえ用	有効成分ナイアシンアミド配合。高保湿の贅沢オールインワン
9月1日	オキシシー パーフェクトモイスチャー	アブラっぽくてかさつく肌も、これ一本でうるさら肌になれるオールインワン
9月1日	オキシシー パーフェクトモイスチャー 無香料	アブラっぽくてかさつく肌も、これ一本でうるさら肌になれるオールインワン
9月1日	メラノCCMen 薬用しみ集中対策美容液	メラニンの生成を抑えてシミ・そばかすを防ぐ薬用の男性のシミ徹底対策シリーズ
9月1日	メラノCCMen 薬用しみ対策美白化粧水	メラニンの生成を抑えてシミ・そばかすを防ぐ薬用の男性のシミ徹底対策シリーズ
9月1日	メラノCCMen 薬用しみ対策美白ジェル	メラニンの生成を抑えてシミ・そばかすを防ぐ薬用の男性のシミ徹底対策シリーズ
9月21日	メンソレータムアレビット	顔などの“乾燥荒れ肌”を、肌のバリア機能を修復して元から治す治療薬
11月23日	ロートクリニカル抗菌目薬i	つらいものもらい・結膜炎を治す、使い切りタイプの治療用点眼薬

## 2021New products

## 2021年度 主要新商品一覧 (2021年4月~2022年3月)

発売日	商品名	備考
2022年1月23日	Vロートプレミアム アイ内服錠 21錠	目の奥まで痛む眼精疲労に。飲んで内側から効く
2022年1月24日	Vロートプレミアム アイ内服錠 80錠	目の奥まで痛む眼精疲労に。飲んで内側から効く
2022年2月1日	スキンアクア ネクスタ シールドセラムUVミルク	オトナの肌の日焼けによるシミを防ぐ、美容液パックUV
2022年2月1日	スキンアクア ネクスタ シールドセラムUVエッセンス	オトナの肌の日焼けによるシミを防ぐ、美容液パックUV
2022年2月13日	デ・オウ 薬用プロテクト デオドラントロールオン(無香性)	男のニオイ、まるごとブロック！加齢臭*までスッキリ(リニューアル)
2022年2月13日	デ・オウ 薬用プロテクト デオドラントロールオン(シトラスハーブの香り)	男のニオイ、まるごとブロック！加齢臭*までスッキリ(リニューアル)
2022年2月13日	デ・オウ プロテクトデオシャワー	男のニオイ、まるごとブロック！加齢臭*までスッキリ(リニューアル)
2022年2月13日	デ・オウ 薬用プロテクトデオジャム	男のニオイ、まるごとブロック！加齢臭*までスッキリ(リニューアル)
2022年2月13日	メンソレータム リフレア デオドラントジェル	ワキガのニオイも汗のニオイも。ニオイの原因菌をしっかり殺菌(リニューアル)
2022年2月13日	メンソレータム リフレア デオドラントリキッド 30ml	ワキガのニオイも汗のニオイも。ニオイの原因菌をしっかり殺菌(リニューアル)
2022年2月13日	メンソレータム リフレア デオドラントリキッド 50ml	ワキガのニオイも汗のニオイも。ニオイの原因菌をしっかり殺菌(リニューアル)
2022年2月13日	メンソレータム リフレア デオドラントクリーム	ワキガのニオイも汗のニオイも。ニオイの原因菌をしっかり殺菌(リニューアル)
2022年2月13日	メンソレータム リフレア デオドラントクリーム	ワキガのニオイも汗のニオイも。ニオイの原因菌をしっかり殺菌(リニューアル)
2022年3月15日	メラノCC 集中対策マスク(大容量28枚入り)	「ビタミンC」「ビタミンE誘導體」を配合したフェイスマスク
2022年3月10日	メラノCC ディープクリア酵素洗顔	ビタミンC配合の泡で、うるおいを守りながら洗顔
2022年2月中旬	肌ラボ 極潤 ヒアルロン洗顔フォーム	3種のヒアルロン酸*1配合の濃密な泡(リニューアル)
2022年2月中旬	肌ラボ 極潤 ヒアルロン泡洗顔 つめかえ用	3種のヒアルロン酸*1配合の濃密な泡(リニューアル)
2022年2月中旬	肌ラボ 極潤 ヒアルロン泡洗顔	3種のヒアルロン酸*1配合の濃密な泡(リニューアル)
2022年3月15日	肌ラボ 極潤プレミアム ヒアルロンアイクリーム	乾燥しがちな目周りに。長時間うるおい持続処方
2022年3月21日	メンソレータム メディクイックプロ クリーム	皮膚炎などによる“かきむしりたい痒み”をすばやく鎮めるステロイド外用剤
2022年3月21日	メンソレータム メディクイックプロ 軟膏	皮膚炎などによる“かきむしりたい痒み”をすばやく鎮めるステロイド外用剤
2022年3月28日	Vロートプレミアム	現代人の目の悩みに寄り添い続ける「Vロートプレミアム」シリーズの目薬が、より分かりやすく、選びやすいデザインにパッケージをリニューアル
2022年3月28日	Vロートアクティブプレミアム	現代人の目の悩みに寄り添い続ける「Vロートプレミアム」シリーズの目薬が、より分かりやすく、選びやすいデザインにパッケージをリニューアル
2022年3月28日	Vロートドライアイプレミアム	現代人の目の悩みに寄り添い続ける「Vロートプレミアム」シリーズの目薬が、より分かりやすく、選びやすいデザインにパッケージをリニューアル
2022年3月28日	Vロートコンタクトプレミアム	現代人の目の悩みに寄り添い続ける「Vロートプレミアム」シリーズの目薬が、より分かりやすく、選びやすいデザインにパッケージをリニューアル