

**2021年度 連結決算概要
2022年度 連結業績予想
説明資料**

2022年 5月12日 (木)

UBE株式会社

2021年度 連結決算概要

連結対象会社

項目	2020年度末 (A)	2021年度末 (B)	増減 (B) - (A)	摘要
連結 子会社数	66社	65社	△1社	+ UBEエラストマー株式会社 + 宇高株式会社 - 山石金属株式会社 - 宇部加工テック株式会社 - 南通宇部コンクリート有限公司
持分法 適用会社数	26社	26社	0社	+ UBE三菱セメント株式会社 (旧C統合準備株式会社) - 呉宇部石灰株式会社
計	92社	91社	△1社	

環境要因

項目			2020年度 (A)	2021年度 (B)	差異 (B) - (A)	
為替レート		円/\$	106.1	112.4	6.3	
資材価格	ナフサ	CIF	\$/ t	399	702	303
		国産	円/KL	31,300	56,700	25,400
	ベンゼン (ACP)		\$/ t	500	990	490
	豪州炭 (CIF)		\$/ t	82.0	170.3	88.3
			円/t	8,700	19,133	10,433

主要項目

(単位：億円)

項目	2020年度 (A)	2021年度 (B)	差異 (B) - (A)	増減率
売上高 ^{*1}	6,139	6,553 (7,380)	414 (1,241)	- (20.2%)
営業利益	259	440	181	70.0%
経常利益	233	415	183	78.4%
親会社株主に帰属する 当期純利益	229	245	16	6.8%

*1: 2021年度より「収益認識に関する会計基準」等を適用しているため、売上高の対前期増減率は記載しておりません。

()は「収益認識に関する会計基準」等の影響を考慮しない場合の参考値です。

セグメント別 売上高/営業利益

(単位：億円)

	セグメント	2020年度 (A)	2021年度 (B)	差異 (B) - (A)	増減率
売上高	化学	2,594	*1 3,415 (3,517)	821 (923)	- (35.6%)
	建設資材	2,829	2,215 (2,962)	△ 614 (133)	- (4.7%)
	機械	787	970 (948)	183 (161)	- (20.4%)
	その他	31	34 (34)	3 (3)	- (9.6%)
	調整額	△ 102	△ 81 (△ 81)	21 (21)	- -
	計	6,139	6,553 (7,380)	414 (1,241)	- (20.2%)
営業利益	化学	82	355	273	333.4%
	建設資材	147	34	△ 113	△ 76.9%
	機械	28	51	23	81.2%
	その他	4	6	1	28.2%
	調整額	△ 3	△ 5	△ 2	-
	計	259	440	181	70.0%

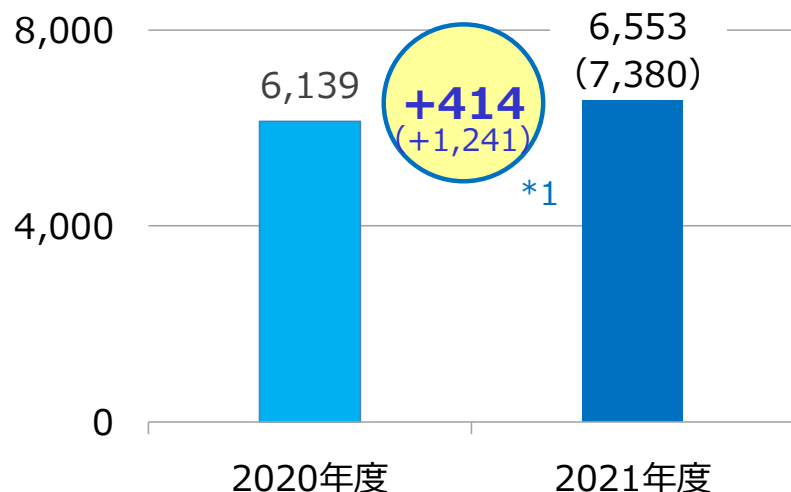
*1: ()は「収益認識に関する会計基準」等の影響を考慮しない場合の参考値です。

2021年度 連結決算概要

差異分析 全社

(単位：億円)

売上高



化学	821
建設資材	△ 614
機械	183
その他	3
調整額	21

(20.2% 増収)

営業利益差異

価格差 ※1 △ 3

数量差 128

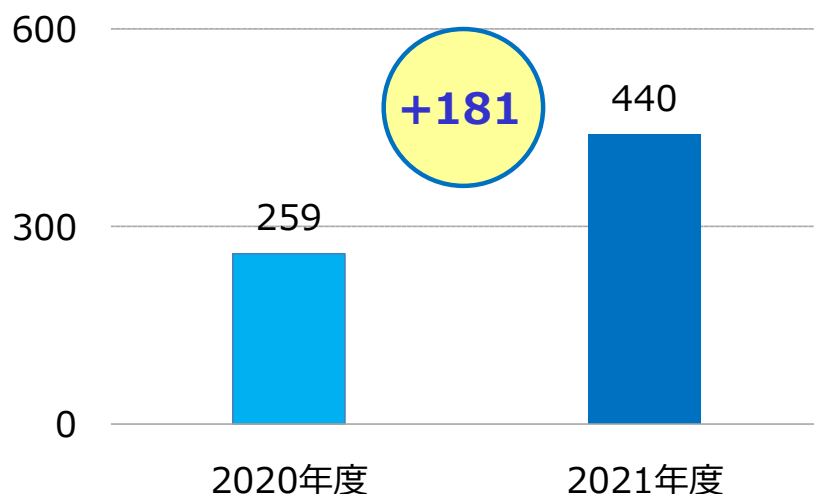
固定費ほか ※2 56

計 181

※1：資材単価差含む

※2：在庫評価差、低価法影響含む

営業利益



化学	273
建設資材	△ 113
機械	23
その他	1
調整額	△ 2

70.0% 増益

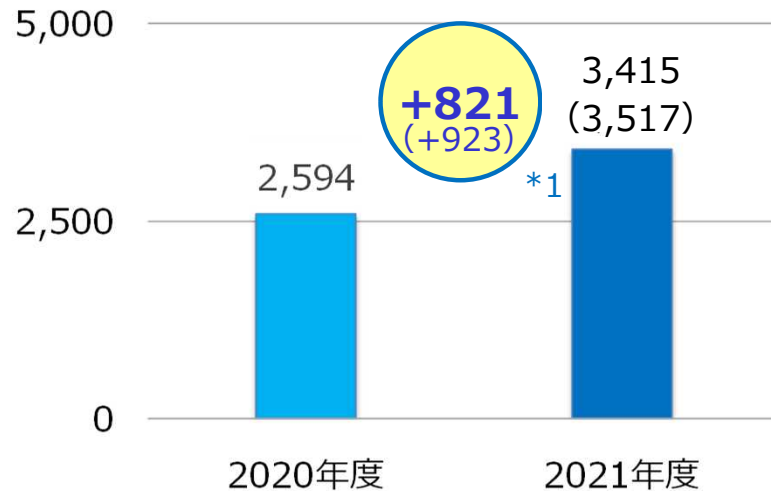
*1: ()は「収益認識に関する会計基準」等の影響を考慮しない場合の参考値です。

2021年度 連結決算概要

差異分析 化学

(単位：億円)

売上高



ナイロン・ファイン	590
合成ゴム	216
機能品	△ 0
医薬	14
他	

—
(35.6% 増収)

営業利益差異

価格差 ※1 149

数量差 107

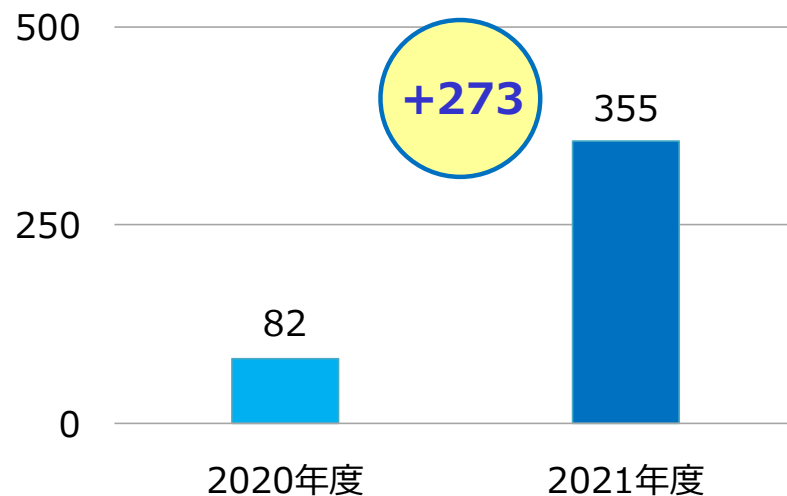
固定費ほか ※2 18

計 273

※1：資材単価差含む

※2：在庫評価差、低価法影響含む

営業利益



ナイロン・ファイン	199
合成ゴム	38
機能品	31
医薬	6
他	

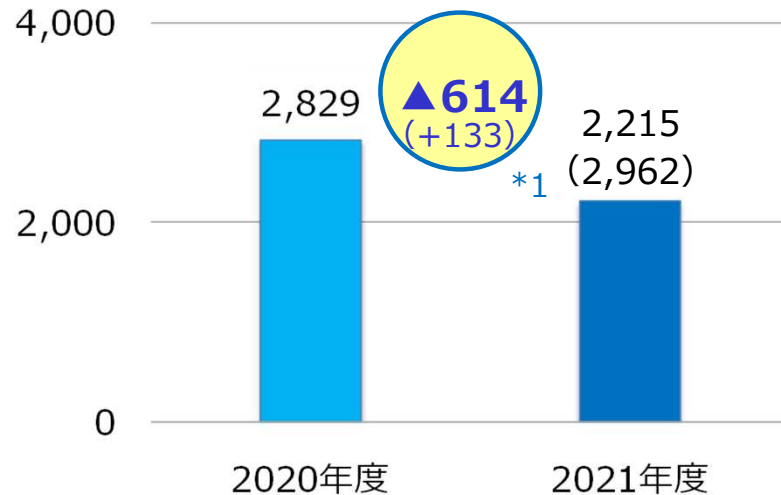
333.4% 増益

*1: ()は「収益認識に関する会計基準」等の影響を考慮しない場合の参考値です。

差異分析 建設資材

(単位：億円)

売上高



セメント・生コン	△ 807
建材・石灰石関連	31
石炭	159
電力	8
他	

△ (4.7% 増収)

営業利益差異

価格差 ※1 △ 143

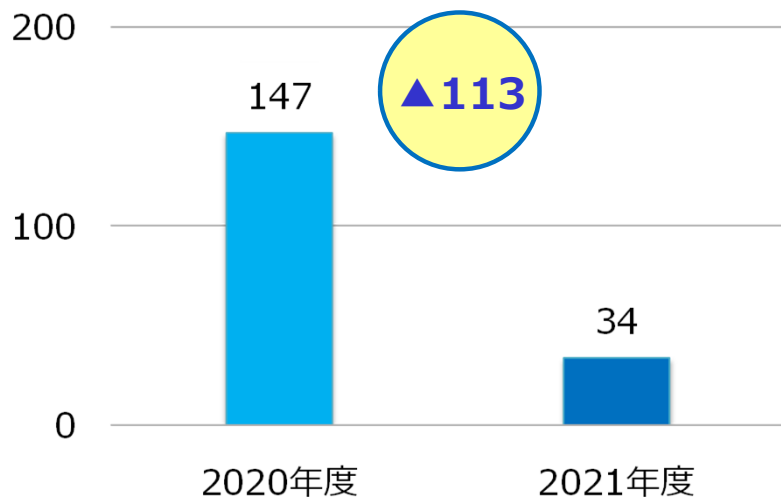
数量差 12

固定費ほか 17

計 △ 113

※1：資材単価差含む

営業利益



セメント・生コン	△ 61
建材・石灰石関連	6
石炭	△ 2
電力	△ 59

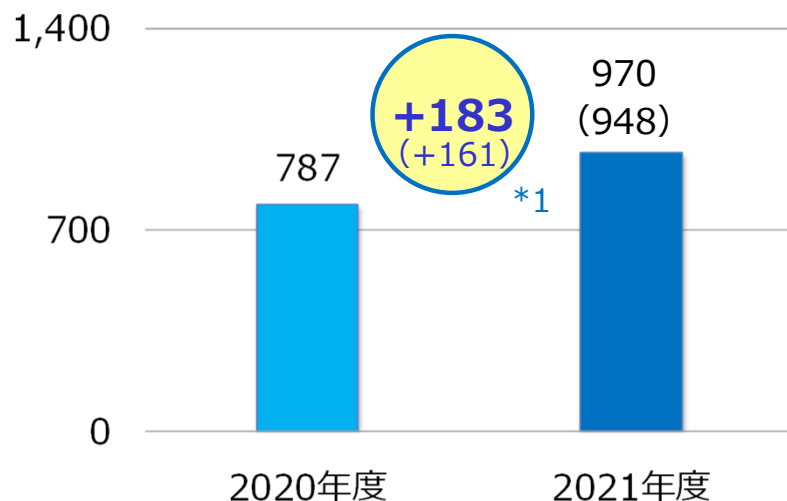
△ 76.9% 減益

*1：()は「収益認識に関する会計基準」等の影響を考慮しない場合の参考値です。

差異分析 機械

(単位：億円)

売上高



20.4% 増収

営業利益差異

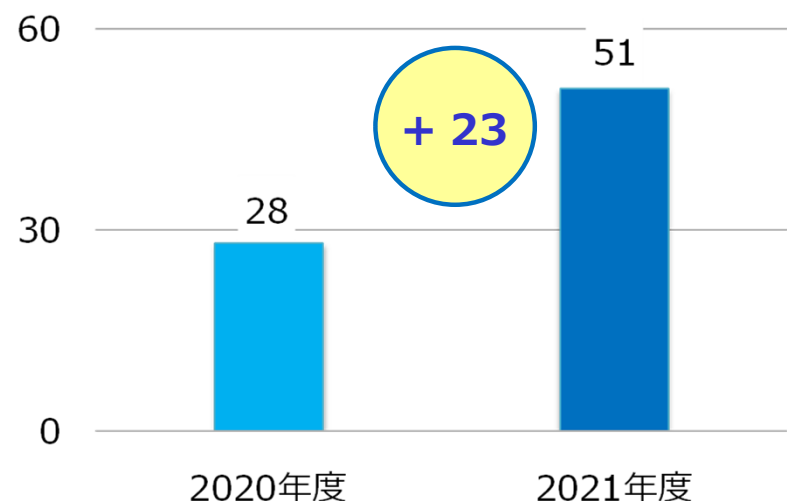
価格差 ※1 \triangle 8

数量差 9

固定費ほか ※2 23

計 23

営業利益



81.2% 増益

※1：資材単価差含む

※2：内、機械部門限界利益 22

*1: ()は「収益認識に関する会計基準」等の影響を考慮しない場合の参考値です。

営業利益～当期純利益

(単位：億円)

項目	2020年度 (A)	2021年度 (B)	差異 (B) - (A)
営業利益	259	440	181
営業外損益	△ 26	△ 25	1
金融収支	1	3	3
持分法による投資損益	11	△ 19	△ 30
為替差損益	4	17	13
その他	△ 42	△ 26	16
経常利益	233	415	183
特別損益	△ 9	△ 48	△ 39
税金等調整前当期純利益	224	368	144
法人税等・非支配株主利益	5	△ 123	△ 128
親会社株主に帰属する当期純利益	229	245	16
1株当たり当期純利益	226.79円	249.31円	22.52円
1株当たり配当金	90円	*1 95円	5円

*1: 2021年度の1株当たり配当金は95円を予定しています

貸借対照表

(単位：億円)

項目		2020年度末 (A)	2021年度末 (B)	差異 (B) - (A)
資産	流動資産	3,317	3,947	630
	固定資産	4,378	4,431	53
	合計	7,697	8,380	682
負債	有利子負債	2,148	2,418	270
	その他負債	1,743	2,021	278
	計	3,891	4,439	548
純資産	自己資本 *1	3,590	3,691	101
	非支配株主持分他	216	249	33
	計	3,806	3,940	134
負債・純資産合計		7,697	8,380	682

*1:「自己資本」…純資産から新株予約権と非支配株主持分を除外したもの

キャッシュ・フロー計算書

(単位：億円)

項目	2020年度	2021年度	
A.営業活動によるCF	661	327	税金等調整前当期純利益 368 減価償却費 365 運転資金の増減 △405 法人税等の支払 △54 他
B.投資活動によるCF	△ 394	△ 434	有形・無形固定資産の取得 △364 他
フリー・キャッシュ・フロー (A+B)	266	△ 107	
C.財務活動によるCF	109	84	配当金の支払 △92 有利子負債の増減 260 自己株式取得 △100 他
D.現金及び現金同等物の増減 (含、換算差額等)	390	△ 9	
E.現金及び現金同等物の当期末残高	796	788	

2022年度 連結業績予想

連結対象会社

項目	2021年度末 (A)	2022年度末 (B)	増減 (B) - (A)	摘要
連結 子会社数	65社	34社	△31社	<ul style="list-style-type: none"> - 明和化成株式会社 - UBE Advanced Materials INC. - 有限会社アールコマ - 宇部建設資材販売株式会社 - 宇部興産建材株式会社 - 宇部興産セメントサービス株式会社 - 宇部マテリアルズ株式会社 - 小澤商事株式会社 - 関東宇部コンクリート工業株式会社 - 関東生コン輸送株式会社 - サンヨー宇部株式会社 - 大協企業株式会社 - 株式会社ニシハリマ宇部 - 萩森物流株式会社 - 株式会社富士宇部 - 北海道宇部運送株式会社 - 宇部興産開発株式会社 - Advanced Electrolyte Technologies LLC - 一関レミコン株式会社 - 宇部興産海運株式会社 - 宇部興産コンサルタント株式会社 - 宇部サンド工業株式会社 - 株式会社大分宇部 - 株式会社関西宇部 - 株式会社関東宇部ホールディングス - 三信通商株式会社 - 新興運輸倉庫株式会社 - 千葉宇部コンクリート工業株式会社 - 萩森興産株式会社 - 株式会社平泉 - 株式会社北海道宇部
持分法 適用会社数	26社	15社	△11社	<ul style="list-style-type: none"> - 宇部三菱セメント株式会社 - 鹿野宇部コンクリート工業株式会社 - 株式会社釧路宇部 - 別海宇部コンクリート工業株式会社 - やまよ商事株式会社 - 千葉リバーメント株式会社 - 北九州宇部コンクリート工業株式会社 - 中四国宇部コンクリート工業株式会社 - 北陸宇部コンクリート工業株式会社 - UBE Singapore Pte., Ltd. - 山口エコテック株式会社
計	91社	49社	△42社	

環境要因

項目			2021年度 (A)	2022年度 (B)	差異 (B) - (A)	
為替レート		円/\$	112.4	125.0	12.6	
資材 価格	ナ フ サ	CIF	\$/ t	702	850	148
		国産	円/KL	56,700	69,200	12,500
	ベンゼン (ACP)		\$/ t	990	1,070	80
	豪州炭 (CIF)		\$/ t	170.3	283.0	112.8
			円/t	19,133	35,375	16,242

主要項目

(単位：億円)

項目	2021年度 (A)	2022年度 (B)	差異 (B) - (A)	増減率
売上高	6,553	5,100	△ 1,453	△ 22.2%
営業利益	440	345	△ 95	△ 21.7%
経常利益	415	310	△ 105	△ 25.4%
親会社株主に帰属する 当期純利益	245	210	△ 35	△ 14.3%

項目	2021年度末 (A)	2022年度末 (B)	差異 (B) - (A)
総資産	8,380	7,200	△ 1,180
有利子負債	2,418	1,800	△ 618
自己資本 *1	3,691	3,800	109
年間配当金 (円/株)	*2 95.00	*3 100.00	5.00

*1: 「自己資本」…純資産から新株予約権と非支配株主持分を除外したもの

*2: 95.00円 (中間配当金45円、期末配当金50円)

*3: 100.00円 (中間配当金50円、期末配当金50円)

セグメント変更

旧セグメント	内容
化学	<ul style="list-style-type: none"> ・ナイロン・ファイン ナイロンポリマー・コンポジット ラクタム・硫安 工業薬品 ファインケミカル・高機能コーティング ・合成ゴム ・機能品 ポリイミド 電池材料 機能材料 ・医薬 ・宇部フィルム、明和化成、宇部エクシモ ・海外販社 ・化学共通費用（研究開発本部費用など）
建設資材	<ul style="list-style-type: none"> ・セメント・生コン ・建材・石灰石関連 ・石炭 ・電力（自家発を含む）
機械	
その他	<ul style="list-style-type: none"> ・その他グループ会社
調整額	<ul style="list-style-type: none"> ・セグメント間調整

新セグメント	内容
機能品	<ul style="list-style-type: none"> ・ポリイミド ・電池材料 ・機能材料 ・電子工業部材（旧明和化成） ・宇部エクシモ
樹脂・化成品	<ul style="list-style-type: none"> ・ナイロンポリマー・コンポジット ・ラクタム・硫安 ・工業薬品 ・ファインケミカル・高機能コーティング ・合成ゴム ・宇部フィルム
機械	
その他	<ul style="list-style-type: none"> ・医薬 ・自家発 ・海外販社 ・その他グループ会社
調整額	<ul style="list-style-type: none"> ・共通費用（研究開発本部費用など） ・セグメント間調整

セグメント別 売上高/営業利益

(単位：億円)

	セグメント	2021年度	2022年度	差異	増減率
	*1	(A)	(B)	(B) - (A)	
売上高	機能品	608	690	82	13.5%
	樹脂・化成品	2,600	3,020	420	16.1%
	機械	970	1,060	90	9.3%
	その他	532	600	68	12.9%
	調整額	1,843	△ 270	△ 2,113	-
	計	6,553	5,100	△ 1,453	△ 22.2%
営業利益	機能品	116	130	14	11.7%
	樹脂・化成品	235	185	△ 50	△ 21.3%
	機械	51	50	△ 1	△ 2.5%
	その他	37	25	△ 12	△ 31.8%
	調整額	1	△ 45	△ 46	-
	計	440	345	△ 95	△ 21.7%

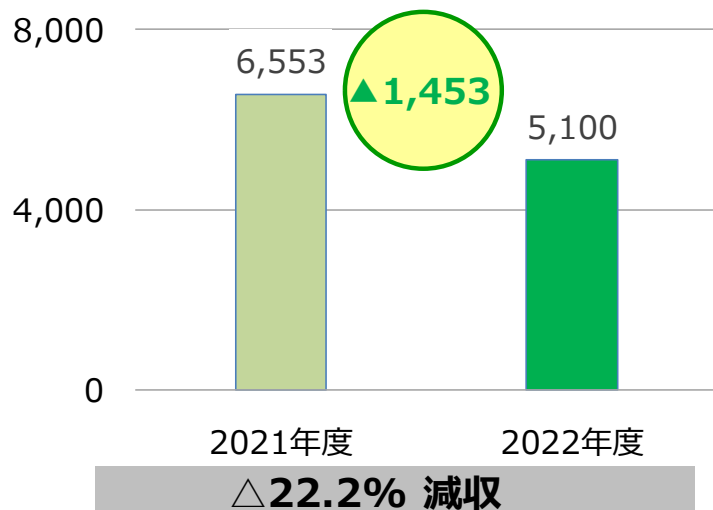
*1: P18の通り、2022年度より、セメント関連事業の持分法適用関連会社化に伴い、「化学」「建設資材」「機械」「その他」から「機能品」「樹脂・化成品」「機械」「その他」の4区分とし、「医薬」は「その他」に含めています。

2021年度実績は、新しいセグメント区分に組み替えた場合の参考値であり、「建設資材」は「調整額」に含めています。

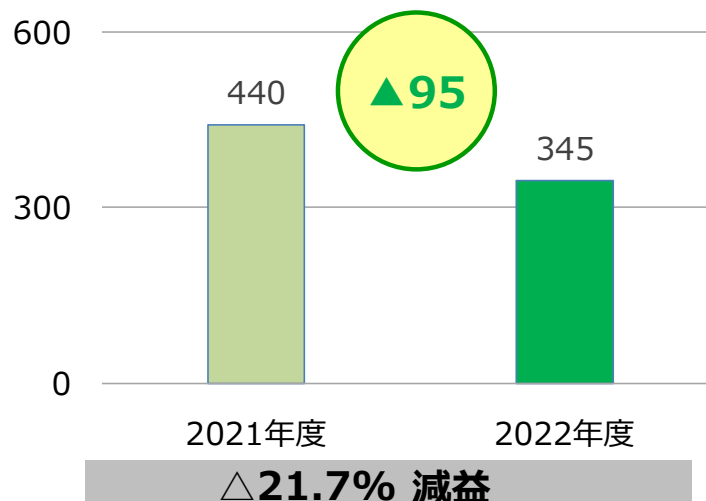
差異分析 全社

(単位：億円)

売上高



営業利益



定性情報

売上高：減収

- セメント関連：事業分割し持分法適用関連会社に移管
- 機能品、樹脂・化成品：堅調な需要により販売数量増

営業利益：減益

- 樹脂・化成品：原燃料価格上昇によりコスト増
- セメント関連：事業分割し持分法適用関連会社に移管

営業利益差異

価格差 ※1 △ 56

数量差 89

固定費ほか ※2 △ 129

計 △ 95

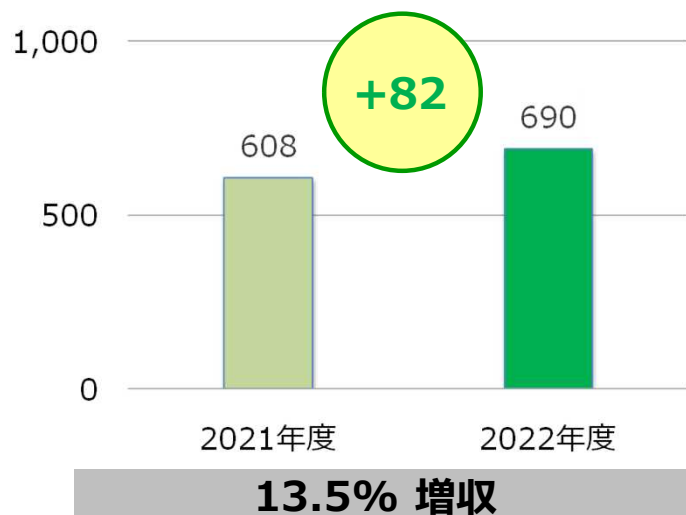
※1：資材単価差含む

※2：在庫評価差、低価法影響含む
セメント関連事業分割影響含む

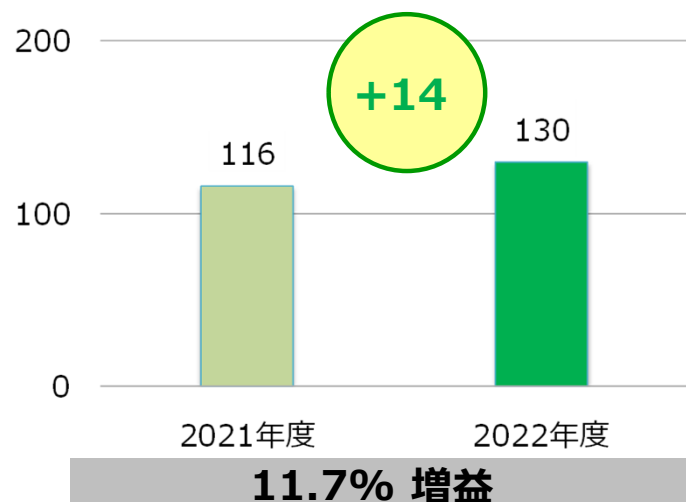
差異分析 機能品

(単位：億円)

売上高



営業利益



定性情報

売上高：増収

- ・ ポリイミド：ディスプレイ向けCOFフィルムや有機EL向けワニスが堅調
- ・ 分離膜：環境・エネルギー分野に注力
- ・ セパレータ：車載向け需要の回復を見込む

営業利益：増益

- ・ 総じて堅調な需要により販売数量増

営業利益差異

価格差 ※1 △ 28

数量差 40

固定費ほか ※2 2

計 14

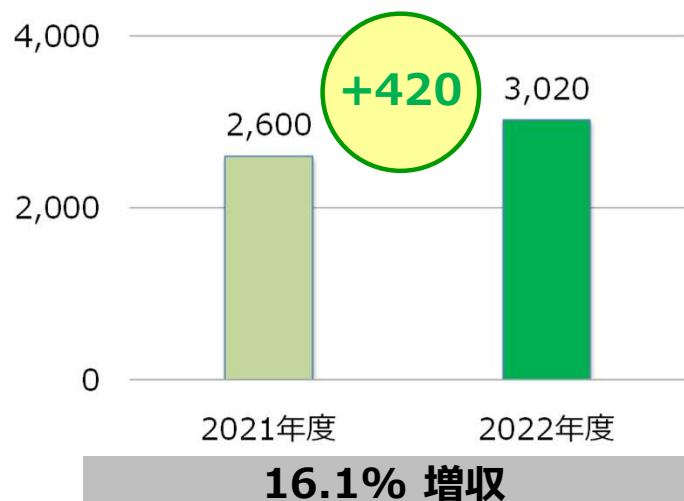
※1：資材単価差含む

※2：在庫評価差含む

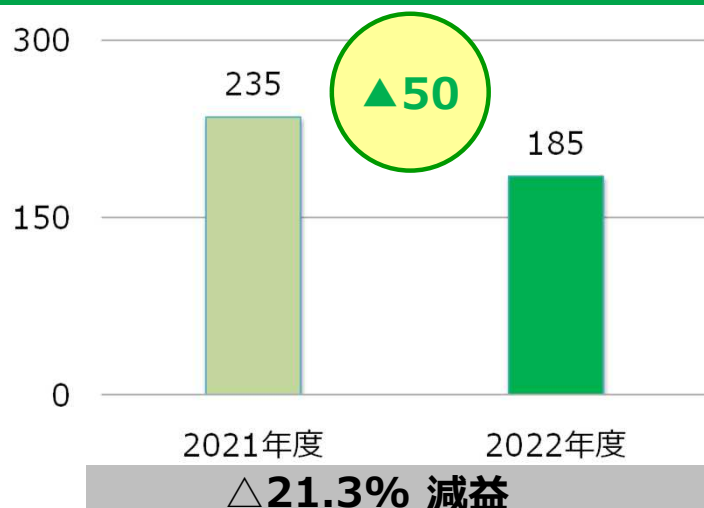
差異分析 樹脂・化成品

(単位：億円)

売上高



営業利益



定性情報

売上高：増収

- ・ ナイロンポリマー・コンポジット、ラクタム、合成ゴム：堅調な需要により販売数量増
- ・ 原燃料価格高騰により販売価格上昇

営業利益：減益

- ・ 原燃料価格上昇によりコスト増

営業利益差異

価格差 ※1	△ 32
数量差	44
固定費ほか ※2	△ 63
計	△ 50

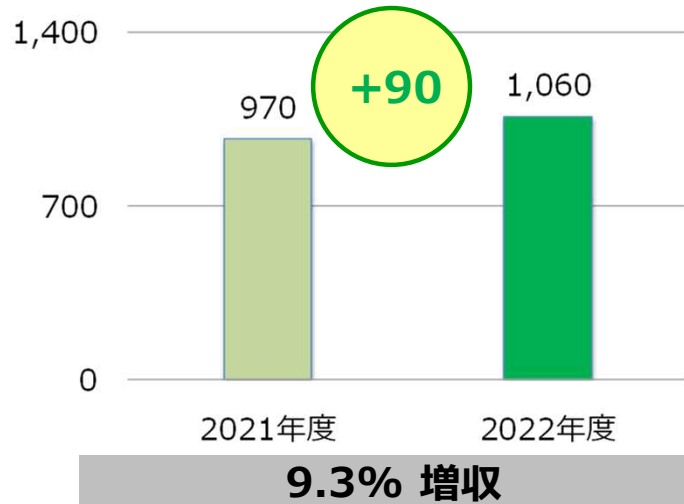
※1：資材単価差含む

※2：在庫評価差含む

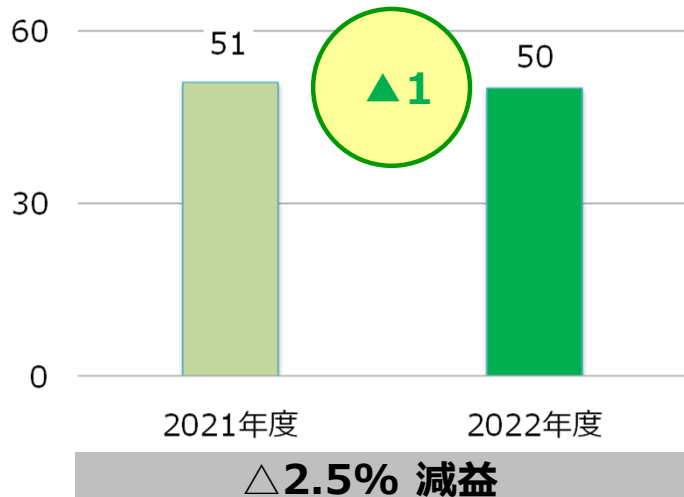
差異分析 機械

(単位：億円)

売上高



営業利益



定性情報

売上高：増収

- 成形機：海外自動車産業向け需要が回復基調
- 産機：電力会社向け大型案件が一巡

営業利益：減益

- 産機減収の影響など

営業利益差異

価格差 ※1	3
数量差	△ 1
固定費ほか ※2	△ 3
計	△ 1

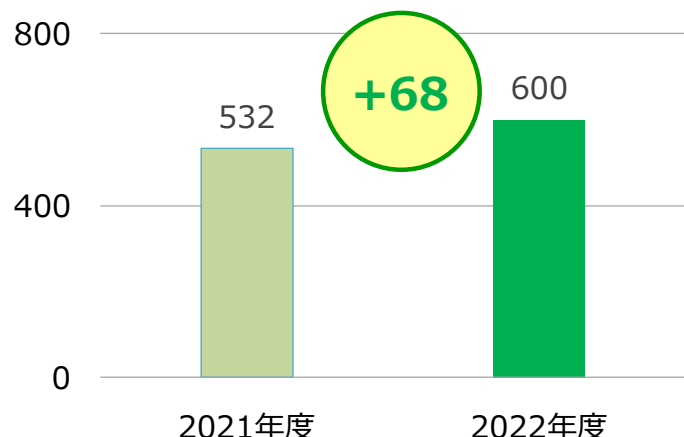
※1：資材単価差含む

※2：内、機械部門限界利益 4

差異分析 その他（医薬・自家発ほか）

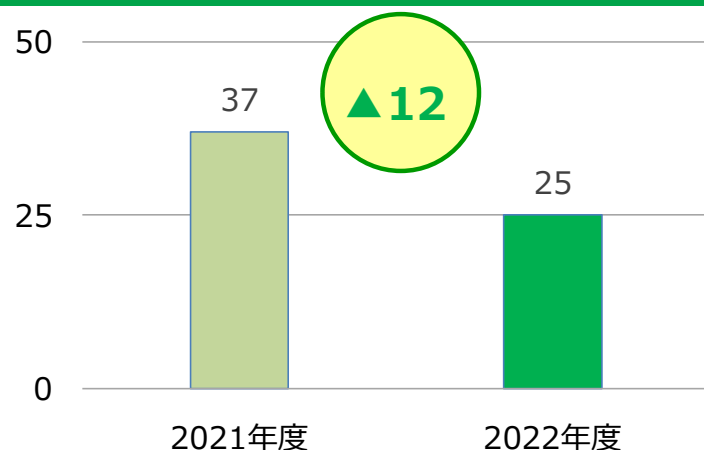
（単位：億円）

売上高



12.9% 増収

営業利益



△31.8% 減益

定性情報

売上高：増収

- 自家発：売電量増
（セメント関連事業を分割し持分法適用関連会社へ移管したため、同事業への電力供給を売上計上）

営業利益：減益

- 医薬ロイヤリティ収入減少など

営業利益差異

価格差 ※1 1

数量差 6

固定費ほか ※2 △ 19

計 △ 12

※1：資材単価差含む

※2：低価法影響含む

2022年度 連結業績予想



営業利益～当期純利益

(単位：億円)

項目	2021年度 (A)	2022年度 (B)	差異 (B) - (A)
営業利益	440	345	△ 95
営業外損益	△ 25	△ 35	△ 10
うちUBE三菱セメント(株)に係る持分法投資損益	—	△ 10	△ 10
経常利益	415	310	△ 105
特別損益	△ 48	0	48
税金等調整前当期純利益	368	310	△ 58
法人税等・非支配株主利益	△ 123	△ 100	23
親会社株主に帰属する当期純利益	245	210	△ 35
1株当たり当期純利益	249.31円	216.93円	△ 32.38円

參考資料

営業利益 差異分析 一覧

(単位：億円)

セグメント	営業利益					
	2020年度 (A)	2021年度 (B)	差異 (B) - (A)	価格差 *1	数量差	固定費ほか *2
化学	82	355	273	149	107	18
建設資材	147	34	△ 113	△ 143	12	17
機械	28	51	23	△ 8	9	*3 23
その他	4	6	1	0	0	1
調整額	△ 3	△ 5	△ 2	-	-	△ 2
計	259	440	181	△ 3	128	56

*1:資材単価差含む *2:在庫評価差、低価法影響含む *3:内、機械部門限界利益 22

売上高 四半期業績推移

セグメント	2021年度				累計
	第1四半期	第2四半期	第3四半期	第4四半期	
化学	768	806	903	938	3,415
建設資材	487	571	557	600	2,215
機械	214	239	254	262	970
その他	8	8	9	9	34
調整額	△ 14	△ 20	△ 23	△ 24	△ 81
計	1,463	1,604	1,699	1,786	6,553

営業利益 四半期業績推移

セグメント	2021年度				累計
	第1四半期	第2四半期	第3四半期	第4四半期	
化学	76	69	115	94	355
建設資材	7	14	15	△ 1	34
機械	7	16	8	19	51
その他	1	1	2	2	6
調整額	△ 2	1	△ 2	△ 3	△ 5
計	89	102	138	112	440

売上高 四半期比較

(単位：億円)

セグメント	2021年度 第3四半期 (A)	2021年度 第4四半期 (B)	差異 (B) - (A)	差異要因
化学	903	938	35	ナイロン・ファイン 78 合成ゴム △ 16 機能品 1 医薬 19 他
建設資材	557	600	44	セメント・生コン △ 1 建材・石灰石関連 △ 1 石炭 37 電力 4 他
機械	254	262	8	
その他	9	9	0	
調整額	△ 23	△ 24	△ 1	
計	1,699	1,786	87	

営業利益 四半期比較

(単位：億円)

セグメント	2021年度 第3四半期 (A)	2021年度 第4四半期 (B)	差異 (B) - (A)	差異要因
化学	115	94	△ 20	ナイロン・ファイン 1 合成ゴム △ 25 機能品 △ 7 医薬 12 他
建設資材	15	△ 1	△ 16	セメント・生コン △ 21 建材・石灰石関連 △ 3 石炭 4 電力 3 他
機械	8	19	11	
その他	2	2	0	
調整額	△ 2	△ 3	△ 1	
計	138	112	△ 26	

連結主要指標

(単位：億円)

項目	2020年度	2021年度	2022年度 <予想>
設備投資	372	396	390
減価償却費	364	365	240
研究開発費	114	118	110
事業利益	280	433	360
有利子負債残高	2,148	2,418	1,800
自己資本	3,590	3,691	3,800
総資産	7,697	8,380	7,200
D/Eレシオ (倍)	0.60	0.66	0.47
自己資本比率(%)	46.6	44.1	52.8
売上高営業利益率(%)	4.2	6.7 *1 (6.1)	6.8
総資産事業利益率(%)	3.7	5.4	4.6
自己資本利益率(%)	6.6	6.7	5.6
従業員数 (人)	10,897	9,849	7,700

*1: ()は「収益認識に関する会計基準」等の影響を考慮しない場合の参考値です。

主要連結子会社

(単位：億円)

会社名	事業内容	売上高	営業利益
		2021年度	対2020年度
UBE Corporation Europe, S.A. Unipersonal	ナイロン、カプロラクタム、硫安、ファイン製品の製造・販売	575	↑
UBE Chemicals (Asia) Public Company Limited	ナイロン、カプロラクタム、硫安の製造・販売	515	↑
THAI SYNTHETIC RUBBERS COMPANY LIMITED	ポリブタジエンゴムの製造・販売	151	↑
宇部フィルム株式会社	プラスチックフィルム製品の製造・販売	100	↓
宇部エクシモ株式会社	ポリプロピレンの成形品、繊維、FRP製品、電子・情報材料の製造・販売	128	→
宇部マテリアルズ株式会社	マグネシアクリンカー、生石灰、消石灰などの製造・販売	429	↑
宇部興産海運株式会社	内航海運、港湾運送、コンテナ、産業廃棄物収集運搬、商社、エンジニアリング事業	197	↑
宇部建設資材販売株式会社	セメント・生コンクリートなど建設資材の販売	25	↓
三信通商株式会社	セメント・生コンクリートなど建設資材の販売	18	→
連結生コン会社	生コンクリートの製造・販売	317	↓
宇部興産建材株式会社	各種建材製品の製造、販売及び施工	97	↓
宇部興産機械株式会社	成形機・産業機械・橋梁などの製造・販売・サービス	518	↑
株式会社宇部スチール	圧延用鋼塊ビレット、鋳鋼品・鋳鉄品の製造・販売	307	→

(注) ↑ ↓ は 1 億円以上の増減を示す

セグメント別 上期・下期 内訳

(単位：億円)

セグメント ^{*1}	売上高			営業利益		
	上期	下期	計	上期	下期	計
機能品	330	360	690	55	75	130
樹脂・化成品	1,480	1,540	3,020	65	120	185
機械	500	560	1,060	15	35	50
その他	285	315	600	10	15	25
調整額	△ 125	△ 145	△ 270	△ 20	△ 25	△ 45
計	2,470	2,630	5,100	125	220	345

*1: P18の通り、2022年度より、セメント関連事業の持分法適用関連会社化に伴い、「化学」「建設資材」「機械」「その他」から「機能品」「樹脂・化成品」「機械」「その他」の4区分とし、「医薬」は「その他」に含めています。

設備投資主要案件

セグメント	件名	場所	完工時期
機能品	ポライミド原料モノマー(BPDA)工場 増設	宇部	2023年度
	ポライミドフィルム工場 増設	宇部	2024年度

経営概況説明会及び第1四半期決算発表

- **2022年度 経営概況説明会**
 - **5月19日 10:00**

- **2022年度 第1四半期 決算発表**
 - **8月4日 15:00**

- **2022年度 第1四半期 決算発表 アナリスト・機関投資家向け電話会議**
 - **8月4日 18:00**

尚、この予定は都合により予告なく変更となる可能性があります。

WBC

本資料における将来の見通しに関する記載は、当社が現時点で合理的であると判断する一定の前提に基づき作成したものであり、実際の業績はさまざまな要因の変化によって見通しと大きく異なる場合もありますことをご承知願います。そのような要因としては、主要市場の経済状況、製品の需給、原燃料価格、金利、為替相場などがあります。但し、業績に影響を及ぼす要因はこれらに限定されるものではありません。

本資料の著作権は当社に帰属します。本資料のいかなる部分も書面による当社の事前の承諾なく、複製又は転用などを行うことはできません。