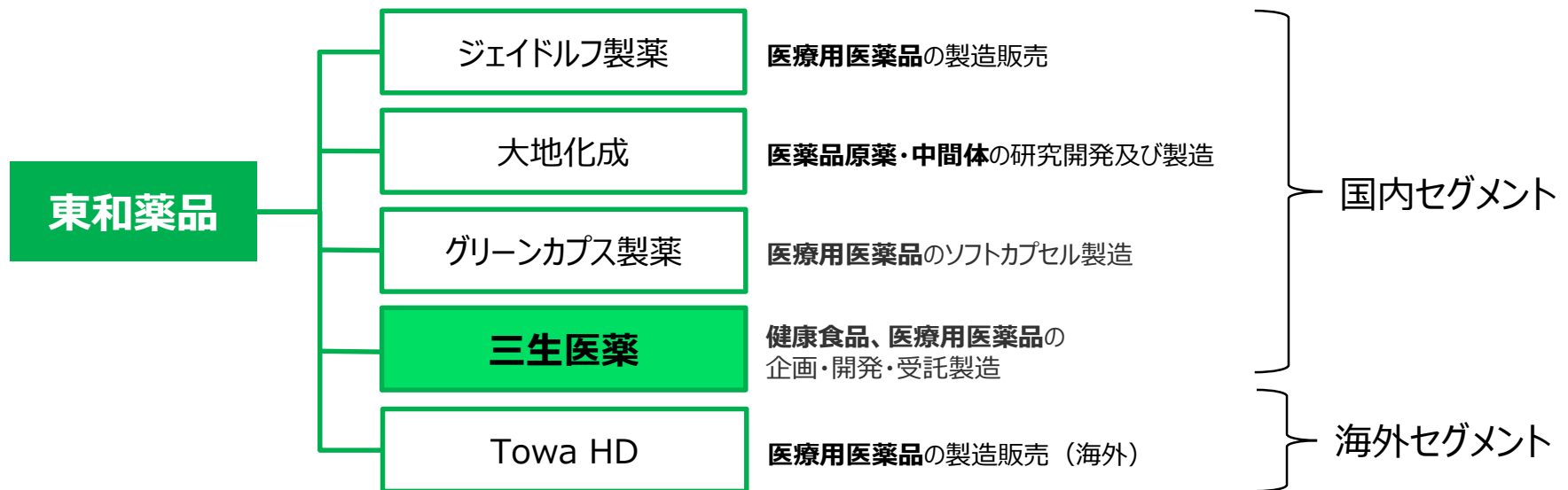


2022年3月期 決算補足説明資料

2022年5月
(証券コード：4553)

2022年3月期 決算開示内容について

- 2022年3月期決算の業績につきまして、地域別セグメント情報の開示を行っております。
(セグメント実績にはのれん償却費を含みません。)
- 2022年3月に子会社化した三生医薬株式会社（以下、三生医薬）につきまして、貸借対照表は2022年3月期より、損益計算書は2023年3月期より連結対象としております。
- 2023年3月期通期計画には三生医薬の計画を含みます。
- Towa Pharma International Holdings（以下、Towa HD）及び三生医薬の連結会計年度は2021年1月1日～12月31日となっております。



目次

1. 2022年3月期 決算概要
2. 2022年3月期 決算概要 計画達成率
3. 2023年3月期 通期業績計画
4. 貸借対照表・設備投資・減価償却費
5. 生産能力・生産体制増強計画

目次

1. 2022年3月期 決算概要

連結

セグメント情報

国内セグメント

追補年度別 売上高推移 (単体)

販路別 売上高推移 (単体)

納入先別 取引軒数実績 (単体)

販売費及び一般管理費

海外セグメント

地域別

直近3ヶ年発売製品売上割合

2. 2022年3月期 決算概要 計画達成率

3. 2023年3月期 通期業績計画

4. 貸借対照表・設備投資・減価償却費

5. 生産能力・生産体制増強計画

2022年3月期 決算概要（連結）

- 売上高 / 国内において、市場の安定供給要請へ対応を行ったこと等により、増収
- 営業利益 / 国内において、販管費が増加したこと等により、減益
- 経常利益 / デリバティブ評価益が発生したこと等により、増益

(単位：百万円，%)

期	22/3			21/3		
	金額	対売上高 比率	前期比	金額	対売上高 比率	前期比
売上高	165,615	100.0	+ 6.9	154,900	100.0	+ 40.3
売上原価	95,429	57.6	+ 6.7	89,448	57.7	+ 49.7
販管費	50,980	30.8	+ 12.0	45,527	29.4	+ 32.0
営業利益	19,205	11.6	- 3.6	19,923	12.9	+ 23.4
経常利益	22,739	13.7	+ 21.7	18,677	12.1	- 11.0
親会社株主に帰属する 当期純利益	15,914	9.6	+ 14.0	13,958	9.0	- 3.8
期末レート (TTM) 1ドル	22/3 122.39円	21/3 110.71円	20/3 108.83円	期中レート (TTM) 1ユーロ	22/3 129.89円	21/3 121.81円

※Towa HDの連結会計年度は2021年1月1日～12月31日となっております。

2022年3月期 決算概要（セグメント情報）

- 当社グループは、2022年3月期決算よりセグメント情報の開示を行っております。セグメント情報には、のれん償却費を含みません。

(単位：百万円)

項目	セグメント情報		合計	調整額 (のれん償却費)	連結
	国内	海外			
	東和薬品 ジェイドルフ製薬 大地化成 グリーンカプス製薬	Towa HD			
売上高	126,676	38,938	165,615	—	165,615
売上原価	69,327	26,102	95,429	—	95,429
販管費	38,470	11,708	50,178	801	50,980
セグメント利益	18,878	1,127	20,006	△ 801	19,205

2022年3月期 決算概要（国内セグメント）

- 売上高 / 薬価改定の影響がありながらも、市場の安定供給要請へ対応を行ったこと等により、増収
- セグメント利益 / 増収となったものの、薬価改定による売上原価率の上昇や販管費の増加により、減益

(単位：百万円, %)

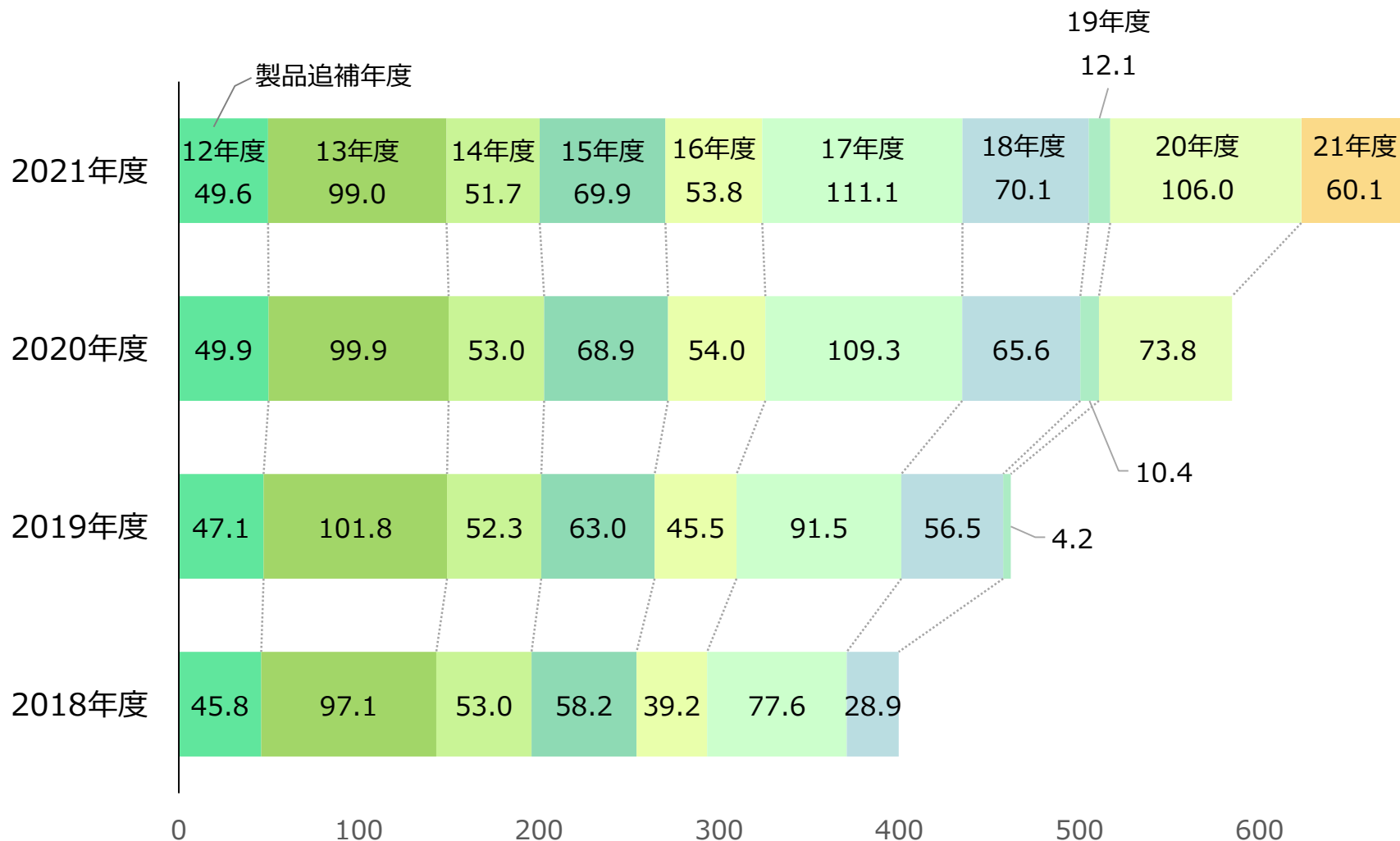
期	国内（東和薬品、ジェイドルフ製薬、大地化成、グリーンカプス製薬）					
	22/3			21/3		
項目	金額	対売上高比率	前期比	金額	対売上高比率	前期比
売上高	126,676	100.0	+ 6.7	118,685	100.0	+ 7.5
売上原価	69,327	54.7	+ 9.0	63,575	53.6	+ 6.4
販管費	38,470	30.4	+ 10.4	34,860	29.4	+ 1.0
セグメント利益	18,878	14.9	- 6.8	20,249	17.1	+ 25.4

※2021年3月期の国内セグメント実績からのれん償却費を差し引いております。（販管費 △751百万円）

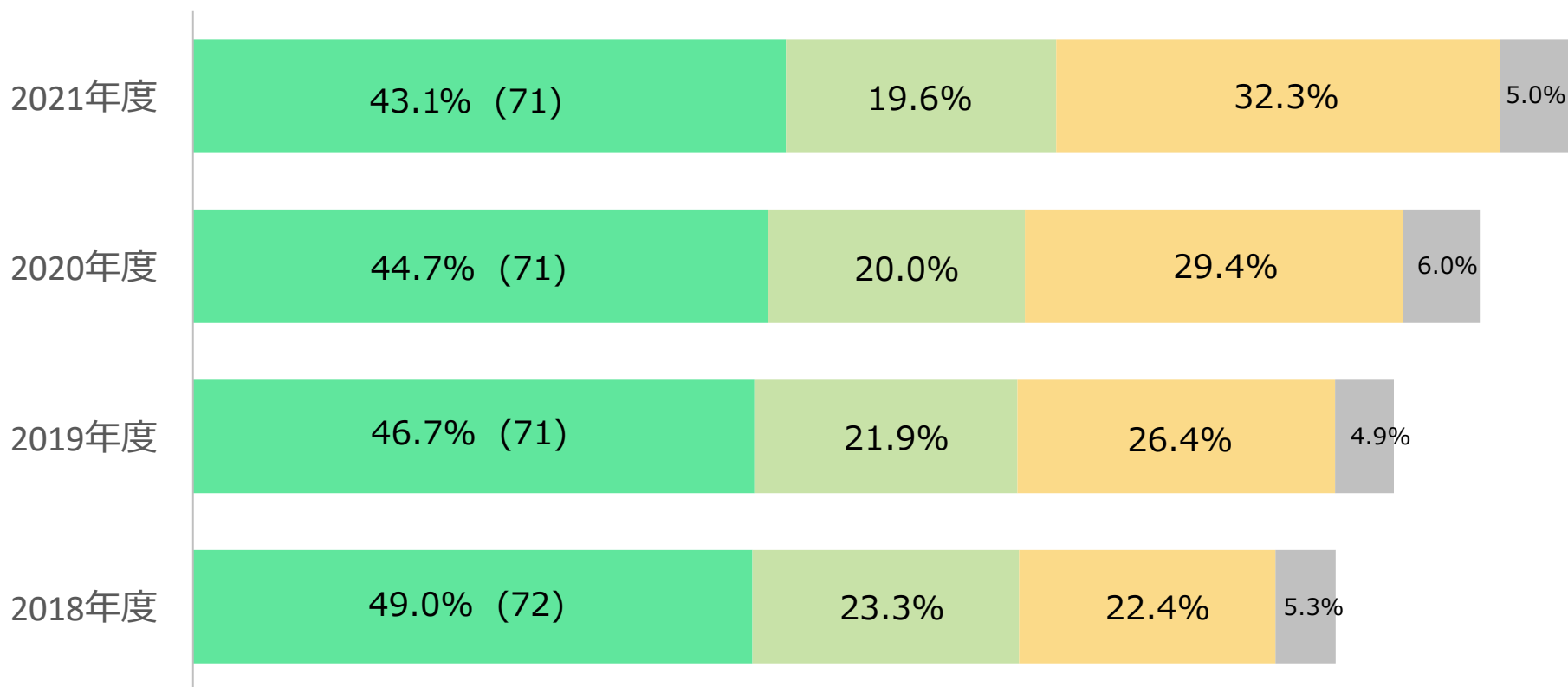
追補年度別 売上高推移（単体）

● 近年の追補品の売上高が順調に推移

（単位：億円）



販路別 売上高推移（単体）



■ 営業所・本社 ■ 代理店 ■ 医薬品卸 ■ その他（受託・他社販売・輸出）

（ ）は営業所数

納入先別 取引軒数実績 (単体)

● 調剤薬局は順調に取引軒数が増加

(単位：軒，%)

納入先 セグメント	全施設数	2021年度					2020年度	
		取引軒数	カバー 率	取引金額 構成比	取引軒数 増減	取引金額 増減率	取引軒数	取引金額 構成比
病院	約8,300	7,482	90.7	10.7	+ 74	+ 7.0	7,408	10.7
DPC病院	1,755	1,720	98.0	6.2	+ 7	+ 10.1	1,713	6.0
診療所	約105,200	29,676	28.2	13.7	+ 272	+ 0.3	29,404	14.5
調剤薬局	約60,900	58,459	95.9	75.5	+ 1,162	+ 8.1	57,297	74.6
計	約174,300	95,617	54.8	100.0	+ 1,508	+ 6.8	94,109	100.0

(他社販売等を除く)

※全施設数は日本アルトマーク全国医療施設データを参考として算出

販売費及び一般管理費（国内セグメント）

- 品質保証部門と新規事業部門の人件費が増加
- 三生医薬買収に関する支払手数料が増加

（単位：百万円，％）

期	国内セグメント （東和薬品、ジェイドルフ製薬、大地化成、グリーンカプス製薬）					
	22/3			21/3		
項目	金額	対売上高 比率	前期比	金額	対売上高 比率	前期比
人件費	15,818	12.5	+ 5.9	14,939	12.6	+ 3.8
広告宣伝費	1,281	1.0	+ 50.9	849	0.7	- 17.9
荷造運賃	2,393	1.9	+ 7.6	2,224	1.9	+ 2.2
支払手数料	3,434	2.7	+ 76.3	1,948	1.6	- 17.0
研究開発費	9,439	7.5	+ 3.9	9,083	7.7	+ 6.0
減価償却費	1,068	0.8	+ 10.1	969	0.8	- 1.1
その他	5,034	4.0	+ 3.9	4,845	4.1	- 3.3
販管費	38,470	30.4	+ 10.4	34,860	29.4	+ 1.0

※2021年3月期第1四半期よりグリーンカプス製薬を連結対象としています。

※2021年3月期の実績からのれん償却費を差し引いております。（△751百万円）

※減価償却費には研究開発費に組み替えた分は含みません。

2022年3月期 決算概要（海外セグメント）

- 売上高 / 米国において配送委託先変更に伴う在庫調整及び一部製品において原薬不足が生じたものの、新製品の売上が寄与し現地通貨ベースで前期比ほぼ同水準を確保、為替影響により増収
- セグメント利益 / 欧州において経営体制強化に伴う人件費やIT費用及び研究開発費が増加したものの、欧州及び米国において前期にPPAを行った際に発生した在庫のステップアップの影響が無くなったことやセールスマックスの改善等により売上原価率が改善した結果、粗利益が増加し、増益

(単位：百万円，%)

期	海外セグメント (Towa HD)				
	22/3			21/3	
項目	金額	対売上高 比率	前期比	金額	対売上高 比率
売上高	38,938	100.0	+ 7.5	36,214	100.0
売上原価	26,102	67.0	+ 0.9	25,873	71.4
販管費	11,708	30.1	+ 18.1	9,915	27.4
セグメント利益	1,127	2.9	+ 164.9	425	1.2
期中レート (TTM) 1ユーロ	22/3	21/3			
	129.89円	121.81円			

※Towa HDの連結会計年度は2021年1月1日～12月31日となっております。

2022年3月期 決算概要（海外セグメント・地域別）

(単位：百万円，%)

期	Towa HD 欧州				
	22/3			21/3	
項目	金額	対売上高比率	前期比	金額	対売上高比率
売上高	20,133	100.0	+ 10.4	18,231	100.0
売上原価	12,384	61.5	+ 5.6	11,732	64.4
販管費	8,476	42.1	+ 25.2	6,772	37.1
セグメント利益 (損失)	-727	-3.6	-	-272	-1.5
期中レート (TTM) 1ユーロ	22/3		21/3		
	129.89円		121.81円		

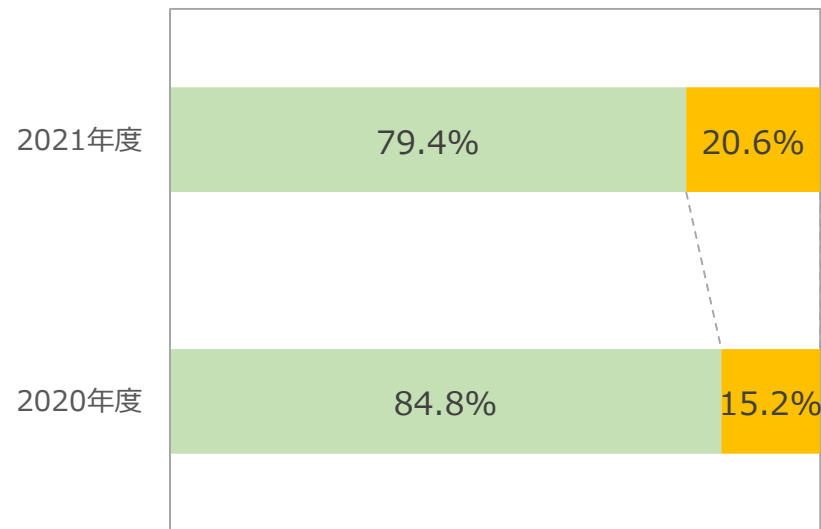

Towa HD 米国				
22/3			21/3	
金額	対売上高比率	前期比	金額	対売上高比率
18,805	100.0	+ 4.6	17,982	100.0
13,717	72.9	- 3.0	14,140	78.6
3,231	17.2	+ 2.8	3,143	17.5
1,855	9.9	+ 165.7	698	3.9

※Towa HDの連結会計年度は2021年1月1日～12月31日となっております。

直近3ヶ年発売製品売上割合（海外セグメント）

欧州（€比較）

米国（\$比較）



■ 既存製品売上 ■ 直近3ヶ年発売製品売上

■ 既存製品売上 ■ 直近3ヶ年発売製品売上

※直近3ヶ年発売製品売上：2020年度：2018年1月1日～2020年12月末までに発売した品目が対象
2021年度：2019年1月1日～2021年12月末までに発売した品目が対象

2022年3月期 承認・新発売製品（海外セグメント・米国）

薬効分類名	販売名	先発 代表医薬品名	発売時期
抗精神病薬	アセナピン舌下錠 5mg	Saphris	2021年1Q
その他の抗腫瘍剤	エベロリムス錠 2.5mg/5mg/7.5mg/10mg	Afinitor	2021年2Q (10mgのみ4Q)
免疫抑制剤	エベロリムス錠 0.25mg/0.5mg/0.75mg	Zortress	2021年3Q
抗腫瘍用プロテアソーム阻害剤	カルフィルゾミブ 10mg/60mg	Kyprolis	未定
トランキライザー（抗不安薬）	ゾルピデム酒石酸塩徐放性錠剤 6.25mg/12.5mg	Ambien CR	2021年3Q
抗凝固剤（直接Xa因子阻害薬）	アピキサバン錠 2.5mg/5mg	Eliquis	未定
副腎ホルモン剤	ルエピネフリン酒石酸水素塩注射 4mg/4mL (1mg/mL)	Levophed	2021年3Q
その他の免疫抑制剤	テリフルノミド錠 7mg/14mg	Aubagio	未定

※出所：Breckenridge Pharmaceutical, Inc. HP掲載プレスリリース（対象期間：2021年1月1日～12月31日）

目次

1. 2022年3月期 決算概要

2. 2022年3月期 決算概要 計画達成率
連結
国内セグメント
海外セグメント
海外セグメント（地域別）

3. 2023年3月期 通期業績計画

4. 貸借対照表・設備投資・減価償却費

5. 生産能力・生産体制増強計画

2022年3月期 決算概要 計画達成率（連結）

- 経常利益 / デリバティブ評価益が発生したこと等により、上振れ

(単位：百万円，%)

期	22/3				
	実績		通期計画（10月26日発表）		
項目	金額	対売上高比率	金額	対売上高比率	達成率
売上高	165,615	100.0	166,700	100.0	99.3
売上原価	95,429	57.6	95,680	57.4	99.7
販管費	50,980	30.8	51,720	31.0	98.6
営業利益	19,205	11.6	19,300	11.6	99.5
経常利益	22,739	13.7	22,110	13.3	102.8
親会社株主に帰属する 当期純利益	15,914	9.6	15,440	9.3	103.1

※Towa HDの連結会計年度は2021年1月1日～12月31日となっております。

2022年3月期 決算概要 計画達成率（国内セグメント）

- 売上高 / 生産能力拡大のための設備導入対応等により生産数量が伸び悩んだため、下振れ
- セグメント利益 / 売上高は下振れたものの、販管費の費消が想定を下回ったため、達成

(単位：百万円, %)

期	国内セグメント（東和薬品、ジェイドルフ製薬、大地化成、グリーンカプス製薬）				
	22/3 実績		通期計画（10月26日発表）※		
項目	金額	対売上高比率	金額	対売上高比率	達成率
売上高	126,676	100.0	129,500	100.0	97.8
売上原価	69,327	54.7	70,880	54.7	97.8
販管費	38,470	30.4	39,843	31.4	96.6
セグメント利益	18,878	14.9	18,777	13.9	100.5

※通期計画の販管費からのれん償却費を差し引いております。（△777百万円）

2022年3月期 決算概要 計画達成率（海外セグメント）

- 売上高 / 為替影響により上振れ（現地通貨ベースでは計画通り）
- セグメント利益 / 販管費の費消が想定を上回ったこと等により下振れ

（単位：百万円，％）

期	海外セグメント（Towa HD）				
	22/3 実績		通期計画（5月14日発表）		
項目	金額	対売上高比率	金額	対売上高比率	達成率
売上高	38,938	100.0	37,200	100.0	104.7
売上原価	26,102	67.0	24,800	66.7	105.3
販管費	11,708	30.1	11,100	29.8	105.5
セグメント利益	1,127	2.9	1,300	3.5	86.8
為替レート（TTM） 1ユーロ	22/3 想定レート	22/3 期中レート			
	125.00円	129.89円			

※Towa HDの連結会計年度は2021年1月1日～12月31日となっております。

2022年3月期 決算概要 計画達成率（海外セグメント・地域別）

- 欧州 ● 売上高 / 製造受託の売上が上振れ、BtoC事業で新製品の販売が堅調に推移したことを主要因として上振れ
- セグメント損失 / 売上原価率が想定を下回り粗利益が想定を上回ったため、損失が下振れ
- 米国 ● 売上高 / 配送委託先変更に伴う在庫調整及び一部製品において原薬不足が生じたこと等により下振れ
- セグメント利益 / 売上原価率が想定を上回り粗利益が想定を下回ったため下振れ

(単位：百万円，%)

期	Towa HD 欧州				
	22/3 実績		22/3 通期計画 (5/14発表)		
項目	金額	対売上高比率	金額	対売上高比率	達成率
売上高	20,133	100.0	18,300	100.0	110.0
売上原価	12,384	61.5	11,400	62.3	108.6
販管費	8,476	42.1	7,850	42.9	108.0
セグメント利益 (損失)	-727	-3.6	-950	-5.2	-
為替レート (TTM) 1ユーロ	22/3 想定レート		22/3 期中レート		
	125.00円		129.89円		

Towa HD 米国				
22/3 実績		22/3 通期計画 (5/14発表)		
金額	対売上高比率	金額	対売上高比率	達成率
18,805	100.0	18,900	100.0	99.5
13,717	72.9	13,400	70.9	102.4
3,231	17.2	3,250	17.2	99.4
1,855	9.9	2,250	11.9	82.5

※Towa HDの連結会計年度は2021年1月1日～12月31日となっております。

目次

1. 2022年3月期 決算概要
2. 2022年3月期 決算概要 計画達成率
3. 2023年3月期 通期業績計画
 - 連結
 - セグメント情報
 - 国内セグメント
 - 国内セグメント（内訳）
 - 海外セグメント
 - 海外セグメント（地域別）
 - セグメント別半期計画
 - 研究開発費
 - 2022年6月追補収載予定新製品（単体）
4. 貸借対照表・設備投資・減価償却費
5. 生産能力・生産体制増強計画

2023年3月期 通期業績計画（連結）

- 売上高 / 三生医薬が連結対象となったことにより、売上高は28.3%増
- 営業利益 / 売上原価率が3.6pt悪化し、三生医薬の買収に伴うのれん償却費の発生により販管費が増加するものの、ほぼ前年並みの計画
- 経常利益 / 為替相場の先行きが不透明なため、デリバティブや為替等の影響を除いた計画

(単位：百万円，%)

期	23/3 計画			22/3 実績		
	金額	対売上高 比率	前期比	金額	対売上高 比率	前期比
売上高	212,500	100.0	+ 28.3	165,615	100.0	+ 6.9
売上原価	130,000	61.2	+ 36.2	95,429	57.6	+ 6.7
販管費	63,500	29.9	+ 24.6	50,986	30.8	+ 12.0
営業利益	19,000	8.9	- 1.1	19,199	11.6	- 3.6
経常利益	19,000	8.9	- 16.4	22,733	13.7	+ 21.7
親会社株主に帰属する 当期純利益	12,000	5.6	- 24.6	15,929	9.6	+ 14.0
為替レート (TTM) 1ユーロ	23/3 想定レート		22/3 期中レート			
	130.00円		129.89円			

※Towa HD及び三生医薬の連結会計年度は2022年1月1日～12月31日となっております。

2023年3月期 通期業績計画（セグメント情報）

- 当社グループは、2022年3月期決算よりセグメント情報の開示を行っております。セグメント計画には、のれん償却費を含みません。

（単位：百万円）

項目	セグメント情報		合計	調整額 (のれん償却費※)	連結
	国内	海外			
	東和薬品 ジェイドルフ製薬 大地化成 グリーンカプス製薬 三生医薬	Towa HD			
売上高	169,000	43,500	212,500	—	212,500
売上原価	100,000	30,000	130,000	—	130,000
販管費	47,500	12,000	59,500	4,000	63,500
セグメント利益	21,500	1,500	23,000	△4,000	19,000

※のれん償却費：Towa HD 800百万円、三生医薬 3,200百万円

※のれん償却費につきましては、PPAの結果変更となる可能性があります。

2023年3月期 通期業績計画（国内セグメント）

- 売上高 / 三生医薬が連結対象となることにより、33.4%増
- セグメント利益 / 三生医薬が連結対象となったこと及び薬価改定等の影響により、売上原価率が前期比4.5pt上昇するものの、販管費比率が下がることにより13.9%増益の計画

(単位：百万円，%)

期	国内セグメント (東和薬品、ジェイドルフ製薬、大地化成、グリーンカプス製薬、三生医薬)					
	23/3 計画			22/3 実績		
項目	金額	対売上高 比率	前期比	金額	対売上高 比率	前期比
売上高	169,000	100.0	+ 33.4	126,676	100.0	+ 6.7
売上原価	100,000	59.2	+ 44.2	69,327	54.7	+ 9.0
販管費	47,500	28.1	+ 23.5	38,470	30.4	+ 10.4
セグメント利益	21,500	12.7	+ 13.9	18,878	14.9	- 6.8

※三生医薬の連結会計年度は2022年1月1日～12月31日となっております。

※のれん償却費は上記には含みません。

※2022年3月期実績には三生医薬の実績は含みません。

2023年3月期 通期業績計画（国内セグメント・内訳）

東和薬品、ジェイドルフ製薬、大地化成、グリーンカプス製薬

- 売上高 / 薬価改定の影響があるものの近年の追補品を中心に増収の計画
- セグメント利益 / 薬価改定等の影響により売上原価率が前期比1.4pt上昇、研究開発費や人件費等の販管費が増加するものの、増収による粗利益の増加により1.7%増益の計画

(単位：百万円, %)

期	東和薬品、ジェイドルフ製薬、大地化成、グリーンカプス製薬						三生医薬	
	23/3 計画			22/3 実績			23/3 計画	
項目	金額	対売上高比率	前期比	金額	対売上高比率	前期比	金額	対売上高比率
売上高	144,000	100.0	+ 13.7	126,676	100.0	+ 6.7	25,000	100.0
売上原価	80,800	56.1	+ 16.5	69,327	54.7	+ 9.0	19,200	76.8
販管費	44,000	30.6	+ 14.4	38,470	30.4	+ 10.4	3,500	14.0
セグメント利益	19,200	13.3	+ 1.7	18,878	14.9	- 6.8	2,300	9.2

※三生医薬の連結会計年度は2022年1月1日～12月31日となっております。

※のれん償却費は上記には含みません。

2023年3月期 通期業績計画（海外セグメント）

- 売上高 / 米国の新製品を中心に増収
- セグメント利益 / 欧州において売上原価率が上昇し販管費が増加するものの、米国事業が寄与し33.0%増益の計画

(単位：百万円，%)

期	海外セグメント (Towa HD)					
	23/3 計画			22/3 実績		
項目	金額	対売上高 比率	前期比	金額	対売上高 比率	前期比
売上高	43,500	100.0	+ 11.7	38,938	100.0	+ 7.5
売上原価	30,000	69.0	+ 14.9	26,102	67.0	+ 0.9
販管費	12,000	27.6	+ 2.5	11,708	30.1	+ 18.1
セグメント利益	1,500	3.4	+ 33.0	1,127	2.9	+ 164.9
為替レート (TTM) 1ユーロ	23/3 想定レート		22/3 期中レート			
	130.00円		129.89円			

※Towa HDの連結会計年度は2022年1月1日~12月31日となっております。

2023年3月期 通期業績計画（海外セグメント・地域別）

(単位：百万円, %)

期	Towa HD 欧州						Towa HD 米国					
	23/3 計画			22/3 実績			23/3 計画			22/3 実績		
項目	金額	対売上高比率	前期比	金額	対売上高比率	前期比	金額	対売上高比率	前期比	金額	対売上高比率	前期比
売上高	20,400	100.0	+ 1.3	20,133	100.0	+ 10.4	23,100	100.0	+ 22.8	18,805	100.0	+ 4.6
売上原価	13,200	64.7	+ 6.6	12,384	61.5	+ 5.6	16,800	72.7	+ 22.5	13,717	72.9	- 3.0
販管費	8,600	42.2	+ 1.5	8,476	42.1	+ 25.2	3,400	14.7	+ 5.2	3,231	17.2	+ 2.8
セグメント利益(損失)	-1,400	-6.9	-	-727	-3.6	-	2,900	12.6	+ 56.3	1,855	9.9	+ 165.7
為替レート (TTM) 1ユーロ	23/3 想定レート			22/3 期中レート								
	130.00円			129.89円								

※Towa HDの連結会計年度は2022年1月1日~12月31日となっております。

2023年3月期 セグメント別半期計画

(単位：百万円，%)

期	国内セグメント			
	23/3 計画			
	上期		下期	
項目	金額	対売上高比率	金額	対売上高比率
売上高	80,500	100.0	88,500	100.0
売上原価	47,500	59.0	52,500	59.3
販管費	22,800	28.3	24,700	27.9
セグメント利益	10,200	12.7	11,300	12.8

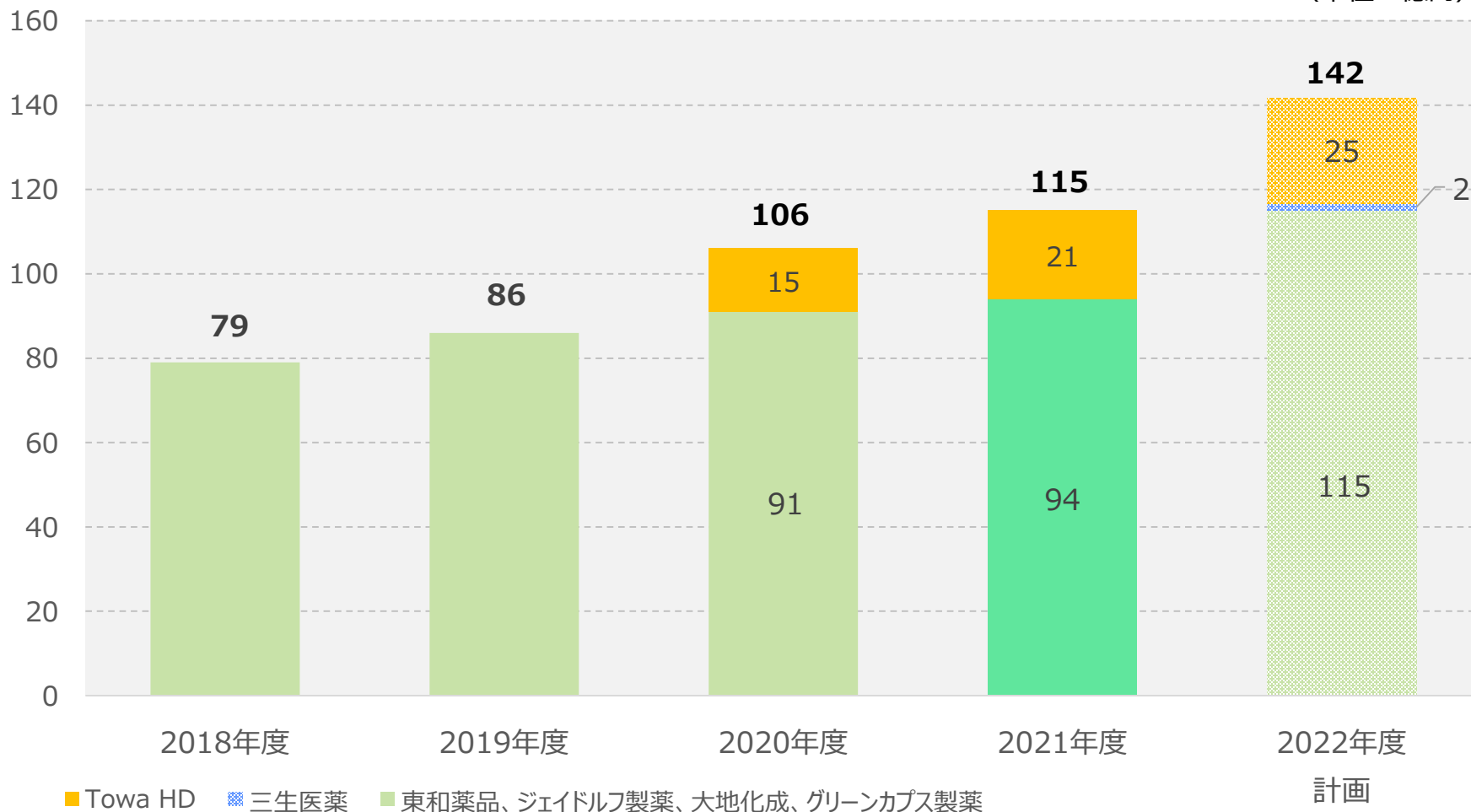
期	海外セグメント			
	23/3 計画			
	上期		下期	
項目	金額	対売上高比率	金額	対売上高比率
売上高	21,000	100.0	22,500	100.0
売上原価	14,500	69.0	15,500	68.9
販管費	6,700	31.9	5,300	23.6
セグメント利益(損失)	-200	-1.0	1,700	7.6

※Towa HD及び三生医薬の連結会計年度は2022年1月1日～12月31日となっております。
 ※のれん償却費は上記には含みません。

研究開発費推移（連結）

● 2022年度は新たな製品価値の創出に関する取り組み等により増加予定

（単位：億円）



※18～19年度はグリーンカプス製薬、Towa HDの実績を含みません。

※18～21年度は三生医薬の実績を含みません。

2022年6月追補収載予定新製品（単体）

薬効分類名	販売名	先発・代表医薬品名
V ₂ -受容体拮抗剤	トルバプタン顆粒 1%「トーワ」	サムスカ顆粒1%
非プリン型選択的 キサンチンオキシダーゼ阻害剤 高尿酸血症治療剤	フェブキソスタット錠 10mg/20mg/40mg「トーワ」	フェブリク錠10mg/20mg/40mg
EPA・DHA製剤	オメガ-3脂肪酸エチル粒状カプセル 2g「トーワ」	ロトリガ粒状カプセル2g
抗悪性腫瘍剤 チロシンキナーゼインヒビター	ダサチニブ錠 20mg/50mg「トーワ」	スプリセル錠20mg/50mg
レボカルニチン製剤	レボカルニチンFF錠 100mg/250mg「トーワ」	エルカルチンFF錠100mg/250mg
	レボカルニチンFF静注 1000mgシリンジ「トーワ」	エルカルチンFF静注1000mgシリンジ
抗悪性腫瘍剤	ベンダムスチン塩酸塩点滴静注液 25mg/1mL・100mg/4mL「トーワ」	トリアキシン点滴静注液100mg/4mL トリアキシン点滴静注用25mg・100mg (剤形違い)
5-HT ₃ 受容体拮抗型制吐剤	パロノセトロン静注 0.75mg/2mLシリンジ「トーワ」	アロキシ静注0.75mg (剤形違い・濃度違い)

6月追補品合計で初年度売上 約35.6億円を計画しております。

7成分 13品目を上市予定

目次

1. 2022年3月期 決算概要
2. 2022年3月期 決算概要 計画達成率
3. 2023年3月期 通期業績計画
- 4. 貸借対照表・設備投資・減価償却費**
5. 生産能力・生産体制増強計画

貸借対照表（連結）

- 当連結会計年度より、三生医薬を連結対象としています。

（単位：百万円）

項目	22/3	21/3	増減	項目	22/3	21/3	増減
現金及び預金	32,830	22,915	+ 9,915	支払手形及び買掛金	14,834	10,000	+ 4,834
受取手形及び売掛金	42,896	38,122	+ 4,774	電子記録債務	14,242	13,168	+ 1,073
電子記録債権	7,971	7,694	+ 276	短期借入金	49,335	1,111	+ 48,224
商品及び製品	32,098	30,083	+ 2,014	1年内返済予定新株予約権付社債	4,150	-	+ 4,150
その他棚卸資産	40,603	30,868	+ 9,735	1年内返済予定の長期借入金	8,022	7,181	+ 840
その他流動資産	10,463	7,605	+ 2,857	設備関係支払手形及び未払金	5,635	4,244	+ 1,390
流動資産計	166,864	137,290	+ 29,574	その他流動負債	18,852	15,809	+ 3,042
建物及び構築物	53,315	49,093	+ 4,222	流動負債計	115,073	51,516	+ 63,556
機械装置及び運搬具	16,224	12,628	+ 3,596	新株予約権付社債	-	4,153	- 4,153
建設仮勘定	11,709	8,769	+ 2,940	長期借入金	79,194	69,945	+ 9,248
のれん	44,647	7,050	+ 37,597	その他固定負債	3,497	3,452	+ 45
その他固定資産	37,173	30,837	+ 6,336	固定負債計	82,692	77,552	+ 5,140
固定資産計	163,071	108,378	+ 54,692	負債合計	197,766	129,069	+ 68,697
資産合計	329,935	245,668	+ 84,266	純資産合計	132,169	116,599	+ 15,569
				負債・純資産合計	329,935	245,668	+ 84,266

期末レート (TTM) 1㊦	21/12	20/12
	130.51円	126.95円

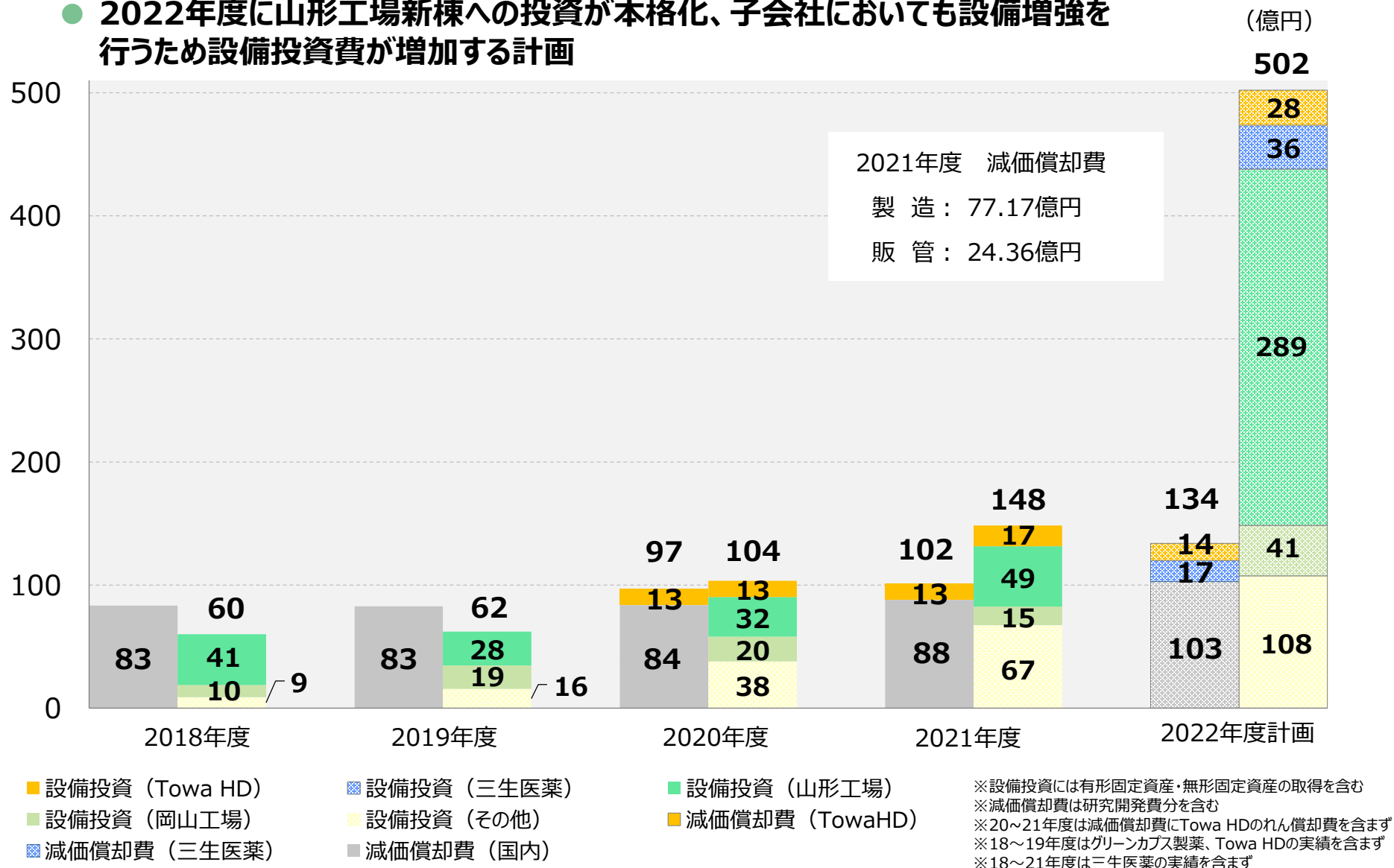
※Towa HDの連結会計年度は2021年1月1日～12月31日であるため、2021年12月末時点のレートを記載しております。

※三生医薬の連結会計年度は2021年1月1日～12月31日となっております。

※のれんにつきましては、PPAの結果変更となる可能性があります。

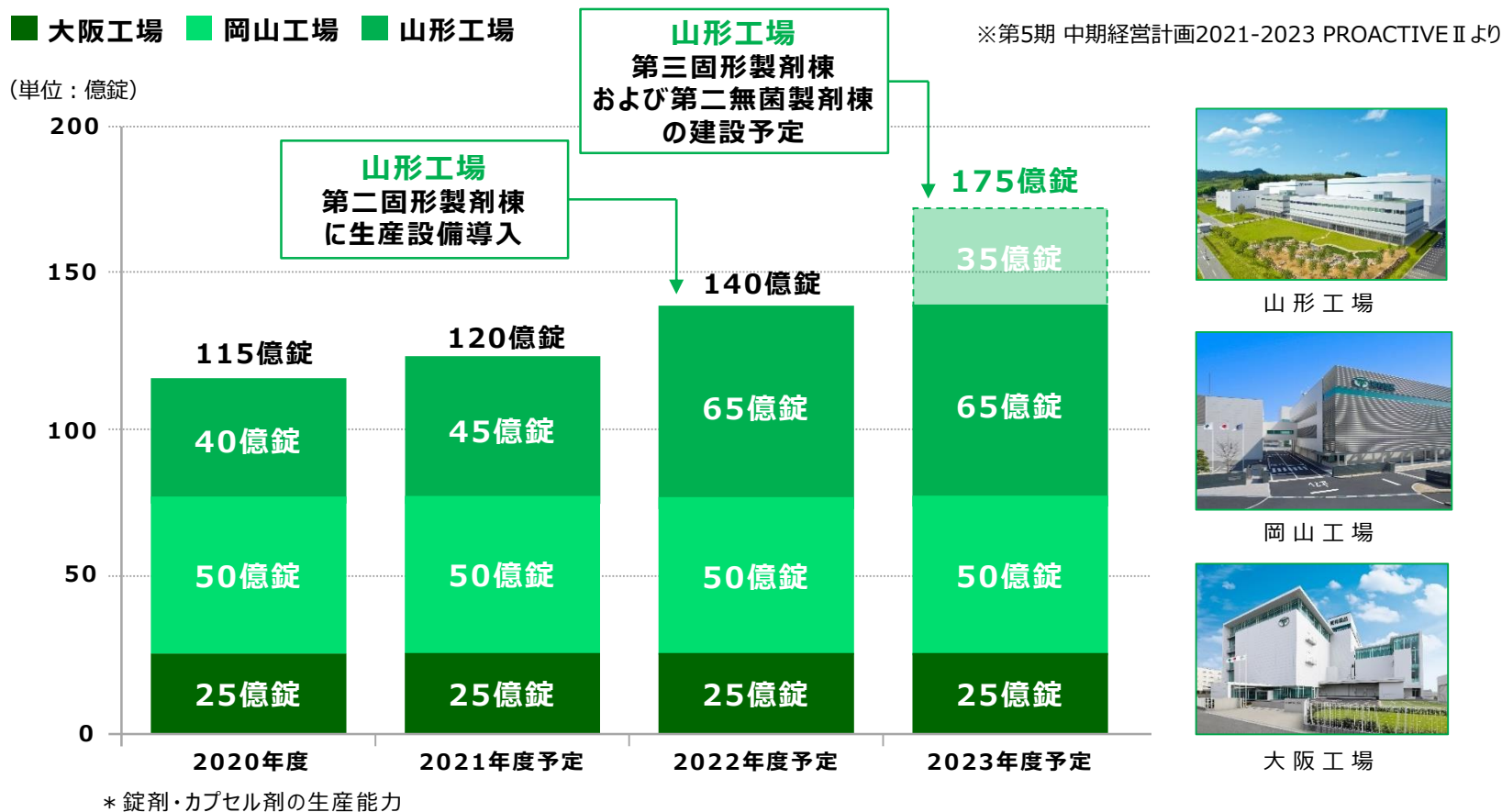
設備投資・減価償却費（連結）

- 2022年度に山形工場新棟への投資が本格化、子会社においても設備増強を行うため設備投資費が増加する計画



1. 2022年3月期 決算概要
2. 2022年3月期 決算概要 計画達成率
3. 2023年3月期 通期業績計画
4. 貸借対照表・設備投資・減価償却費
- 5. 生産能力・生産体制増強計画**

生産能力・生産体制増強計画①



- ・ 2022年度末までに山形工場にて65億錠の生産能力を持つ設備投資を行い、3工場合わせて140億錠の生産能力を実現
- ・ 2023年度10月までに山形工場にて35億錠の生産設備設置可能な第三固形製剤棟を建設、順次設備投資を行い、2024年度以降175億錠の生産能力を実現する予定

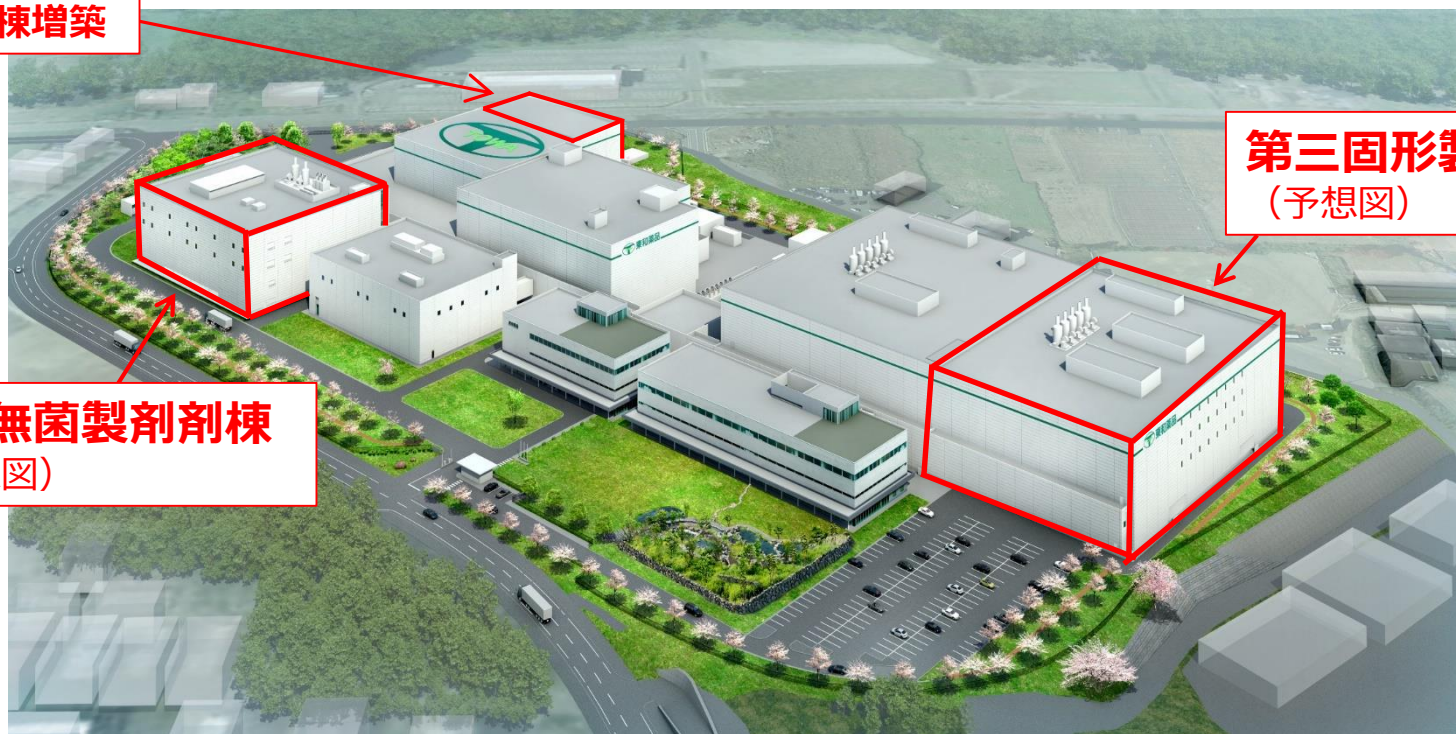
生産能力・生産体制増強計画②

山形工場において、2023年度10月までに
35億錠の生産設備設置が可能な第三固形製剤棟と第二無菌製剤棟を
建設し、2024年4月より生産開始予定

倉庫棟増築

第二無菌製剤棟
(予想図)

第三固形製剤棟
(予想図)



**将来予想に関連する記述については、目標や予測に基づいており、
確約や保証を与えるものではありません。
予想と異なる結果になることがある点を認識された上で、ご利用下さい。**

お問い合わせ先

東和薬品株式会社 広報・IR部 IR課

ir@towayakuhin.co.jp TEL.06-6900-9102 FAX. 06-7177-4960