

2022年3月期
通期

決算補足説明資料

2022年5月13日

連結業績推移 – 通期累計

22.3期 通期累計業績

売上高は前年を超えるものの、資源価格の影響や、今後の成長への投資により減益

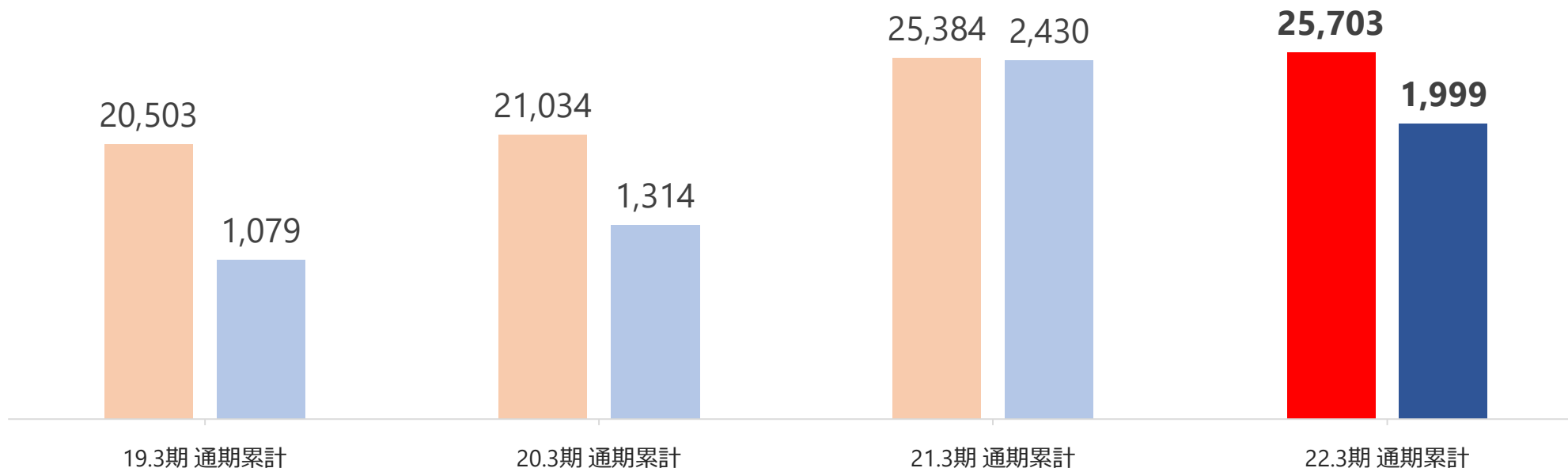
<売上高> 前年同期比 +319 百万円、増減率 +1.3 %

- 日常利用としてのフードデリバリー需要の増加により、宅配寿司「銀のさら」、宅配御膳「釜寅」の売上が堅調に推移したこと等により増収となる。

<経常利益> 前年同期比 △430 百万円、増減率 △17.7 %

- 資源価格高騰に伴う仕入環境の状況、新たなシステム開発、デリバリーブランド開発への投資などにより、経常利益は減益となる。

■ 売上高 ■ 経常利益 (百万円)



連結業績推移 – 第4四半期

22.3期
4Q業績

デリバリー需要は引き続きものの、資源価格高騰に伴う仕入環境により増収減益

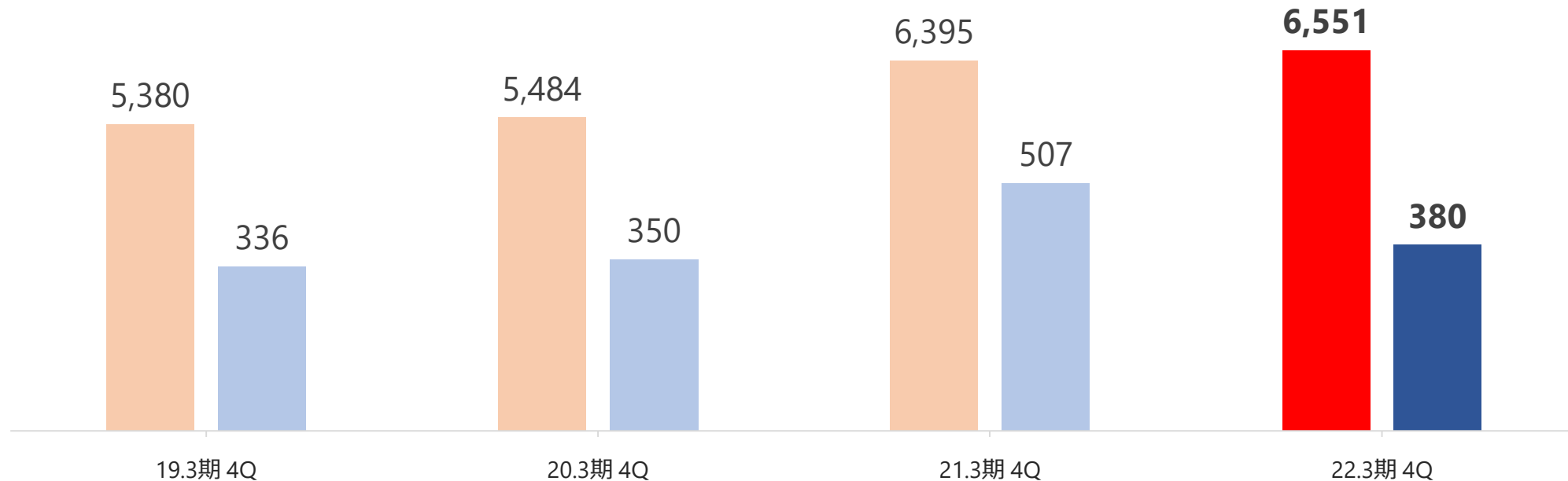
<売上高> 前年同期比 +155 百万円、増減率 +2.4 %

- ・ 緊急事態宣言が解除され、日常利用としてのフードデリバリー需要は上期と比べ減速するものの、コロナ前に比べ高水準を継続したこと等により、売上高は増収となる。

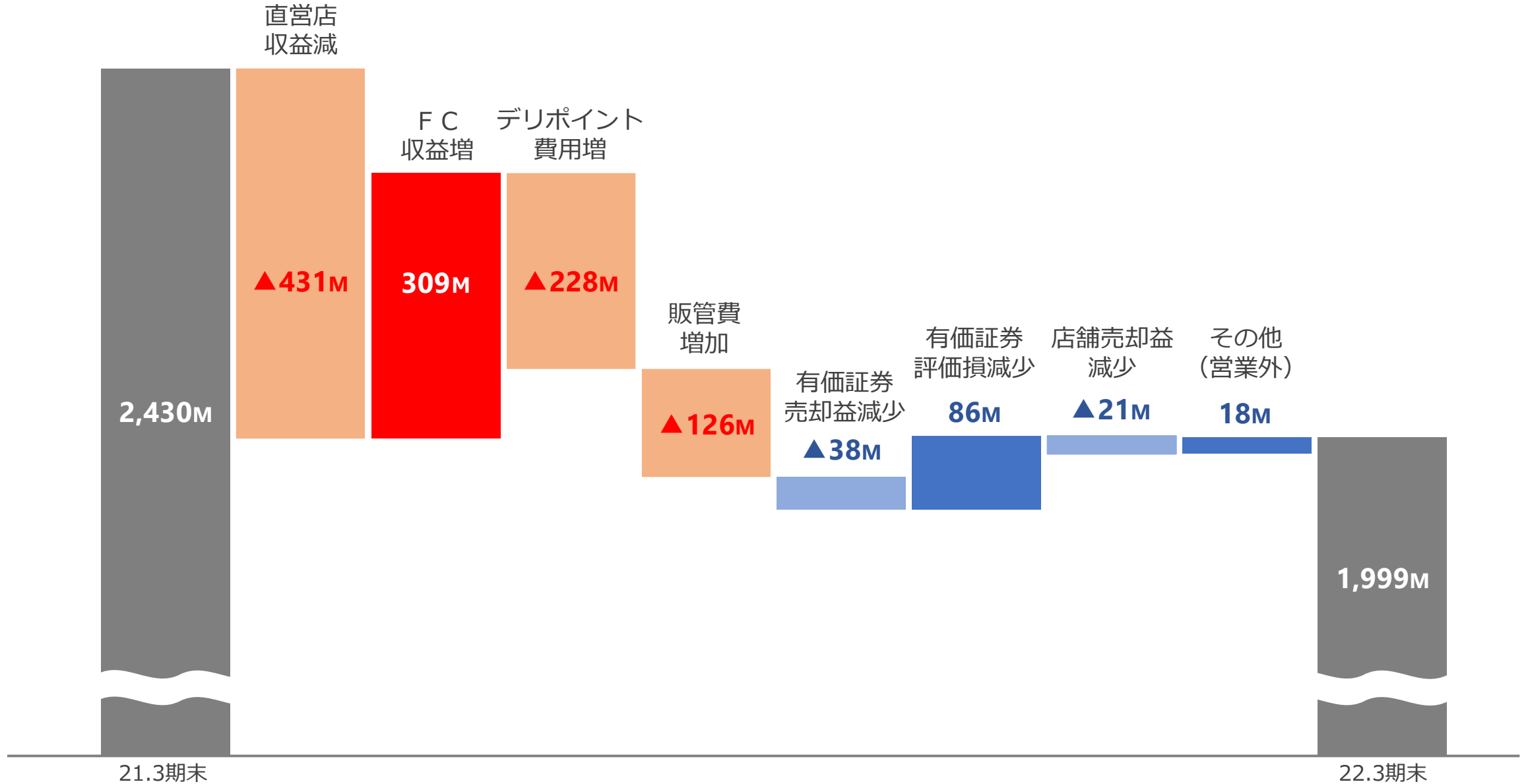
<経常利益> 前年同期比 △127 百万円、増減率 △25.1 %

- ・ 売上高は増収となったものの、新型コロナウイルスや資源価格高騰の影響等によって仕入環境は厳しい状況で推移していることから、経常利益は減益となる。

■ 売上高 ■ 経常利益 (百万円)



経常利益の前期比増減の構成 通期



店舗数・拠点数の増減

事業形態	ブランド	21.3期末 店舗数	出店	閉店	22.3期末 店舗数
宅配事業	銀のさら	357	16	－	373
	釜寅	201	19	－	220
	すし上等！	147	－	－	147
	DEKITATE	－	1	－	1
宅配代行業	ファインダイン	34	－	△17	17
その他	和食レストラン	2	－	－	2
合計		741	36	△17	760

	21.3期末 拠点数	拠点開設	拠点閉鎖	区分変更	22.3期末 拠点数
直営店	101	9	△2	△1	107
FC店	263	7	－	1	271
合計	364	16	△2	0	378

連結B/S 対前期末

(単位：百万円)	21.3期末	22.3期末	前期比	ポイント
流動資産	8,482	7,313	△1,168	資産 △869百万円
(うち現預金)	5,259	4,003	△1,256	----- 【流動資産】 △1,168百万円
有形固定資産	891	1,140	+249	・ 現金及び預金 △1,256百万円
無形固定資産	486	473	△13	・ 売掛金 + 67百万円
投資その他資産	2,453	2,516	+63	・ 未収入金 + 36百万円
資産合計	12,314	11,444	△869	・ 商品及び製品 + 14百万円
流動負債	4,040	3,554	△486	【固定資産】 +298百万円
(うち1年内有利子負債)	440	389	△51	・ 有形固定資産 + 249百万円
固定負債	893	533	△360	・ 無形固定資産 △ 13百万円
(うち1年超有利子負債)	392	2	△389	・ 投資その他資産 + 63百万円
負債合計	4,934	4,087	△846	負債 △846百万円
株主資本	7,301	7,249	△51	----- 【流動負債】 △486百万円
純資産合計	7,380	7,356	△23	・ 未払法人税等 △ 395百万円
負債・純資産合計	12,314	11,444	△869	・ 未払消費税等 △ 164百万円
				・ 契約負債 + 306百万円
				【固定負債】 △360百万円
				・ 長期借入金 △ 389百万円
				純資産 △23百万円
				----- 【株主資本】 △51百万円
				・ 当期純利益 + 1,246百万円
				・ 自己株式取得 △ 999百万円
				・ 配当金支払額 △ 321百万円

通期業績予想 – 連結

売上高266億円（前期比+3.5%）、経常利益18.1億円（前期比△9.1%）

- 新型コロナウイルス感染症による一時的なデリバリー特需効果がなくなり、経済活動が正常化していく中で、日常利用による需要の増加が続くものとして想定。
- 原材料の仕入れは、足元の厳しい仕入環境が続くものとして算定。

※百万円未満切捨て、%は小数点第2位で四捨五入

(単位：百万円)	22.3期 通期 実績(連結)	23.3期 通期 予想(連結)	前期比
	下段： 売上構成比%	売上構成比%	増減率%
売上高	25,703	26,603	+899
	-	-	+3.5%
営業利益	1,943	1,817	△126
	7.6%	6.8%	△6.5%
経常利益	1,999	1,817	△182
	7.8%	6.8%	△9.1%
当期純利益	1,246	1,140	△106
	4.9%	4.3%	△8.5%
1株当たり当期純利益	119.30円	112.79円	△6.51円

取り組み：“お寿司に合う”ノンアルコールドリンクを限定販売

飲める人も飲めない人も、“みんな楽しく、みんな幸せな場”を美味しいお寿司と共にお届けしたいという想いで、アルコールの代替品ではなく、新たな体験として楽しめるドリンクにとことんこだわりました。

“お寿司に合う”ことに加えて、“日常をもっと楽しいものに”という想いで、ビールとスパークリングワインテイストの2種類のノンアルコールドリンクをセレクトし、店舗を限定して販売しています。



新発売

ノンアルコールドリンク
Non-alcoholic

もっと美味しい食卓と
もっと楽しい時間を

いま!これ!
勝負ネタ

期間限定 2022年2月1日(火) ~ 5月31日(火)お届けまで

店舗により取扱いのない場合や品切れとなる場合がございます。/ 画像はイメージです。

取り組み：宅配御膳「釜寅」初のLINEスタンプ「トラかまさん」が初登場！

宅配御膳「釜寅」より初のLINEスタンプ、
“トラかまさん”のLINEスタンプが全8種類で登場
いたしました。

可愛らしさだけでなく、LINEメッセージでの
使いやすさも重視した8種類になっております。

※現在、ダウンロードは終了しております。



取り組み：宅配寿司「銀のさら」お客様への感謝を込めて"創業祭"キャンペーン

宅配寿司「銀のさら」が創業22周年を迎えるにあたり、創業月である3月を含めた2022年2月15日(火)～3月21日(月)に、“創業祭”キャンペーンを実施いたしました。





RIDE ON EXPRESS
HOLDINGS