

KYODEN
GROUP



2022年3月期 決算補足資料

株式会社 **キョウデン**
証券コード6881

2022年5月20日

2022年3月期 (連結)

【金額単位：百万円】

	2021年3月期	2022年3月期	増減額	増減率
売上高	47,016	57,358	10,342	22.0%
営業利益	2,366	5,096	2,730	115.4%
EBITDA (償却前営業損益)	4,360	7,259	2,899	66.5%
経常利益	2,504	5,109	2,605	104.0%
親会社株主に 帰属する当期純利益	2,631	3,744	1,113	42.3%

セグメント別 売上高・営業利益

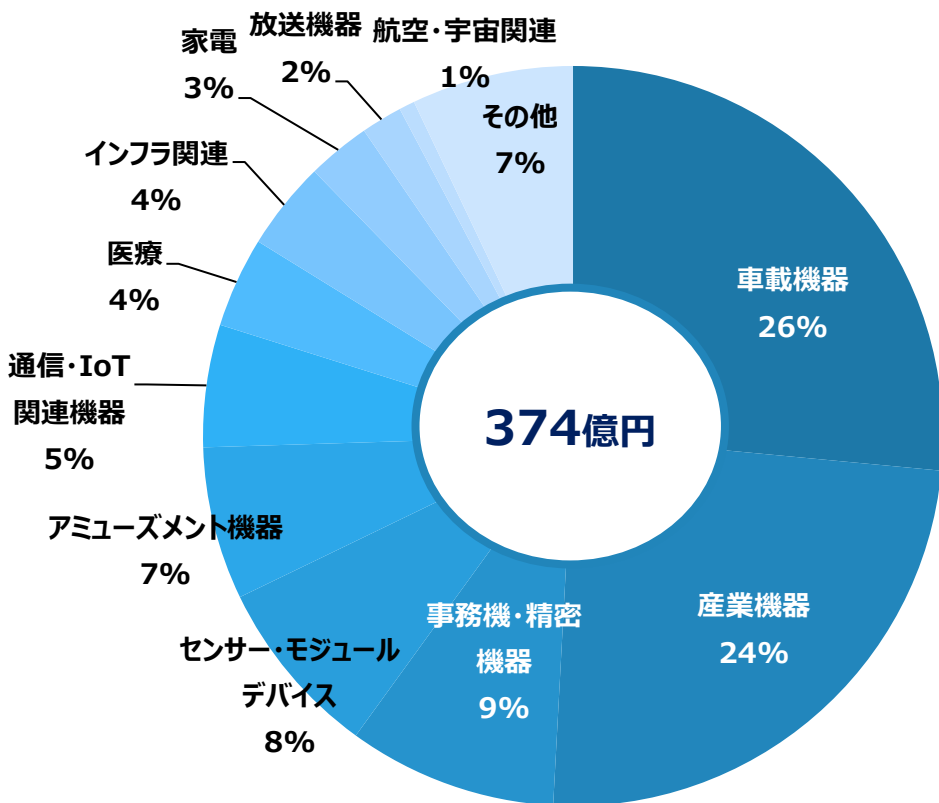
【金額単位：百万円】

【売上高】	2021年3月期	2022年3月期	増減額	増減率
電子事業	36,263	45,656	9,393	25.9%
工業材料事業	10,753	11,701	948	8.8%
合 計	47,016	57,358	10,342	22.0%

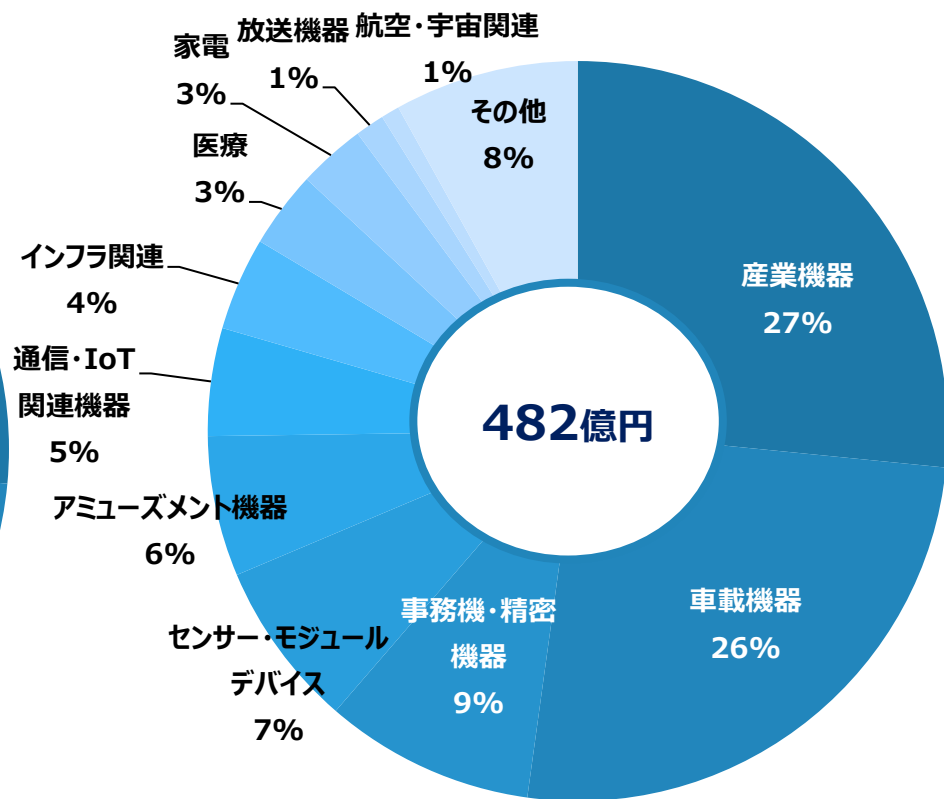
【営業利益】	2021年3月期	2022年3月期	増減額	増減率
電子事業	1,547	4,207	2,660	172.0%
工業材料事業	819	889	70	8.5%
合 計	2,366	5,096	2,730	115.4%

電子事業アプリケーション別売上構成 1

■ 2021.3月期



■ 2022.3月期



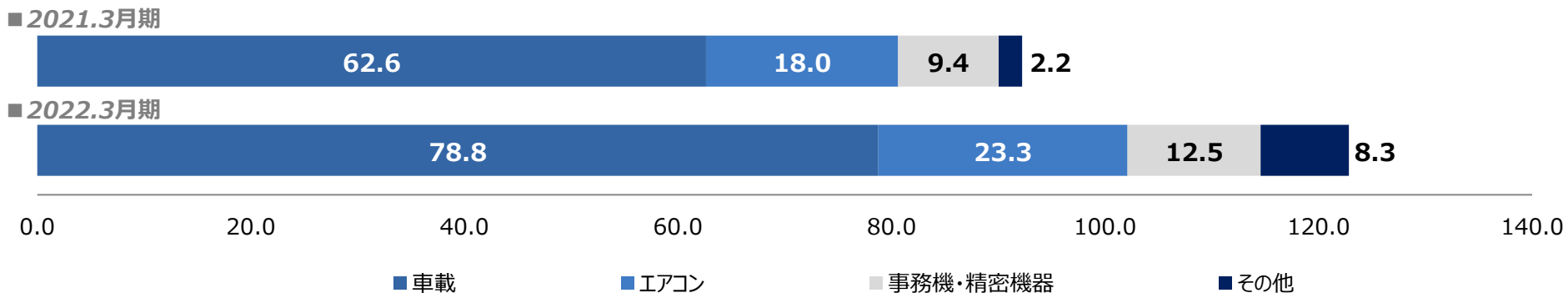
※売上金額：連結相殺前

電子事業アプリケーション別売上構成 2

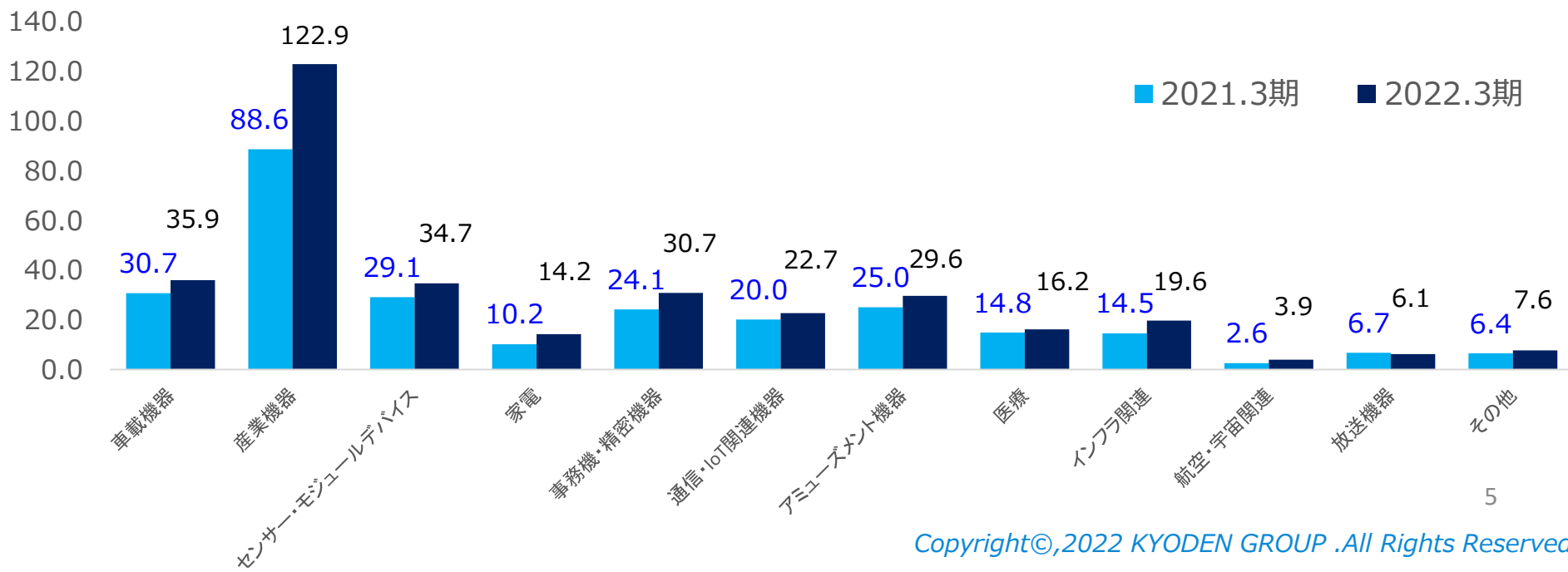
【金額単位：億円】

※売上金額：連結相殺前

海外:KYODEN THAI

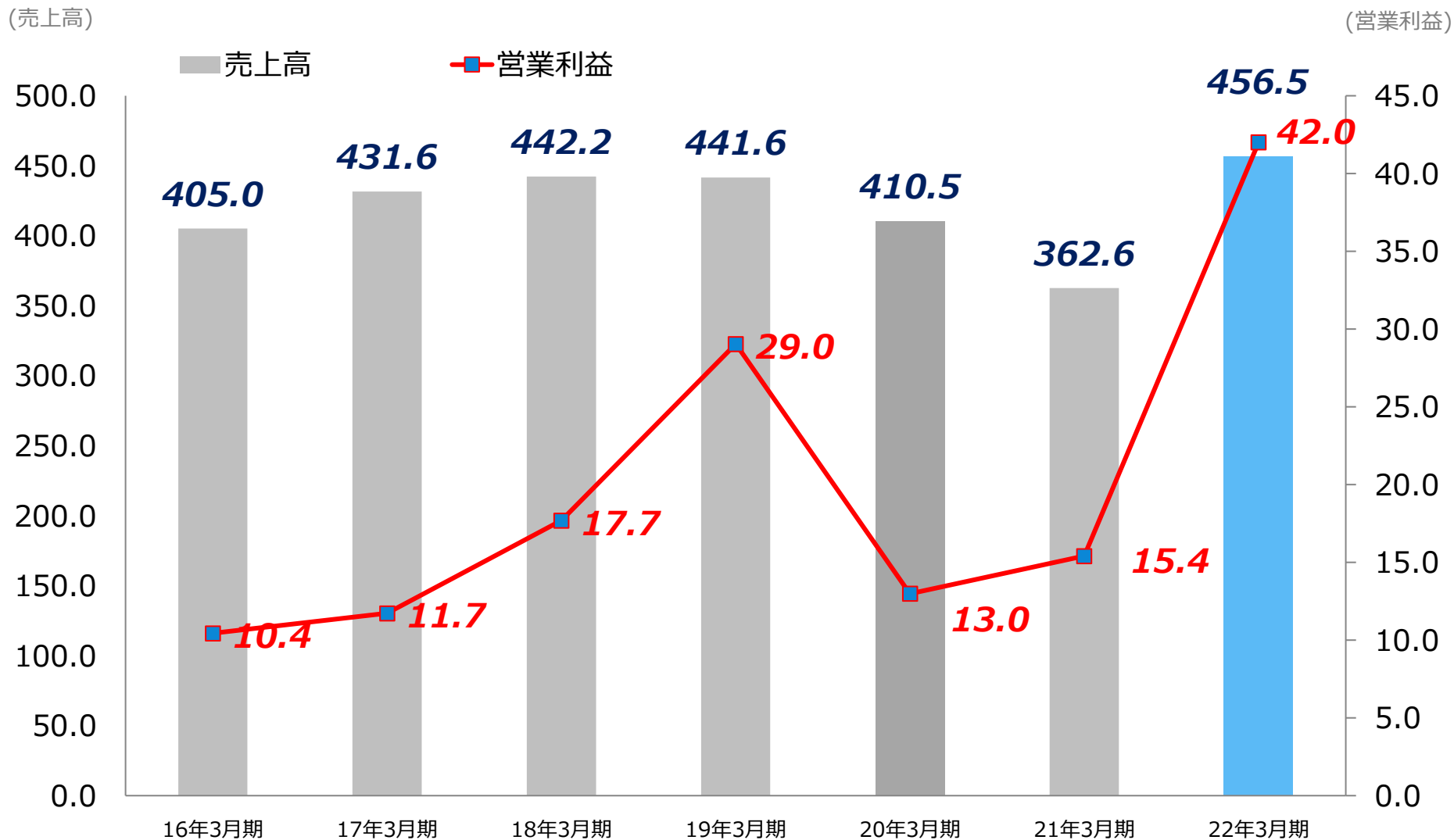


国内:設計／基板／実装



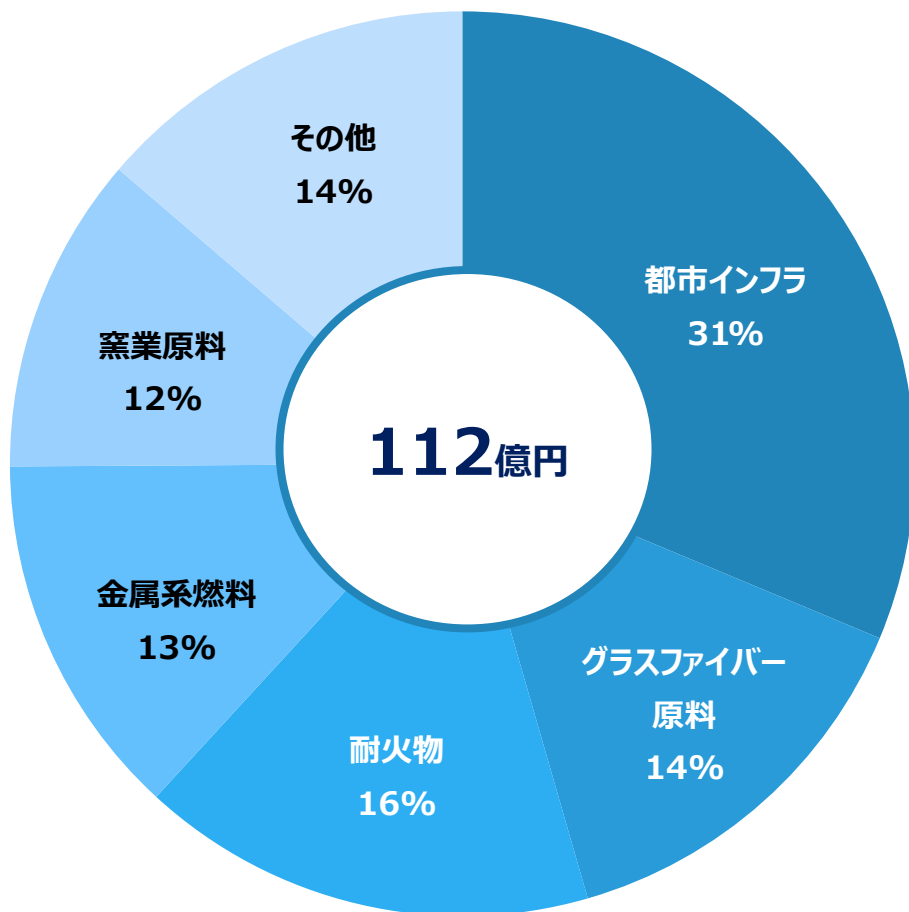
電子事業 売上高／営業利益推移

【金額単位：億円】

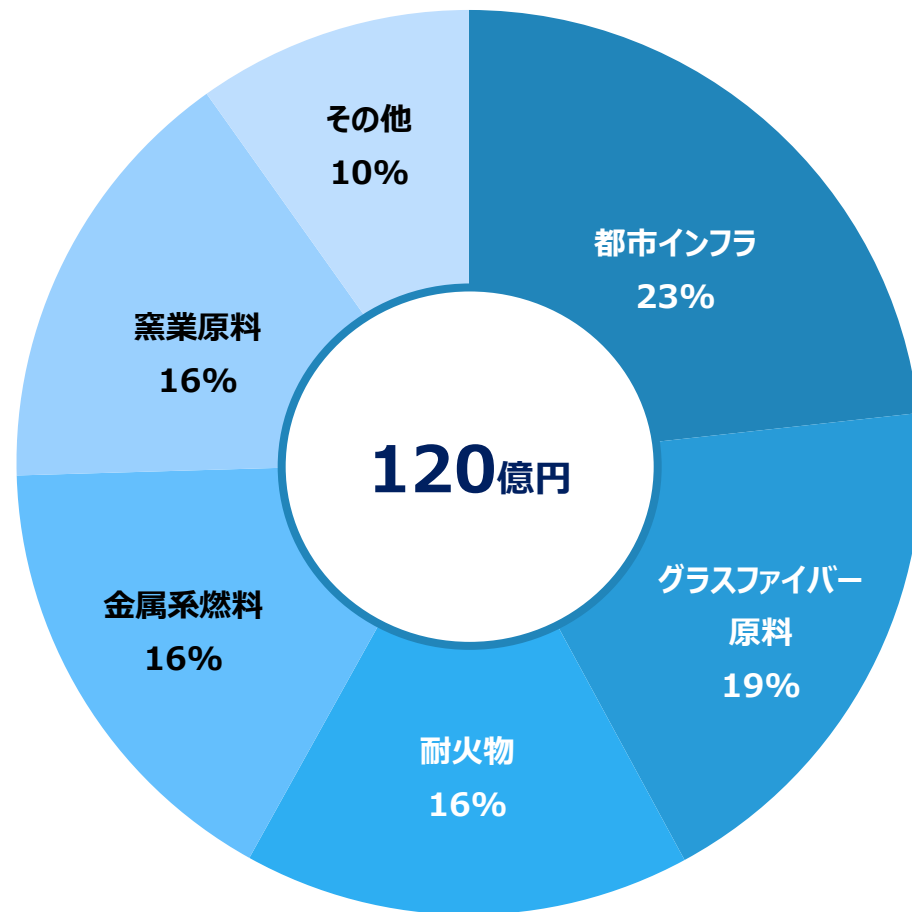


工業材料事業 セグメント別売上構成

■ 2021.3月期



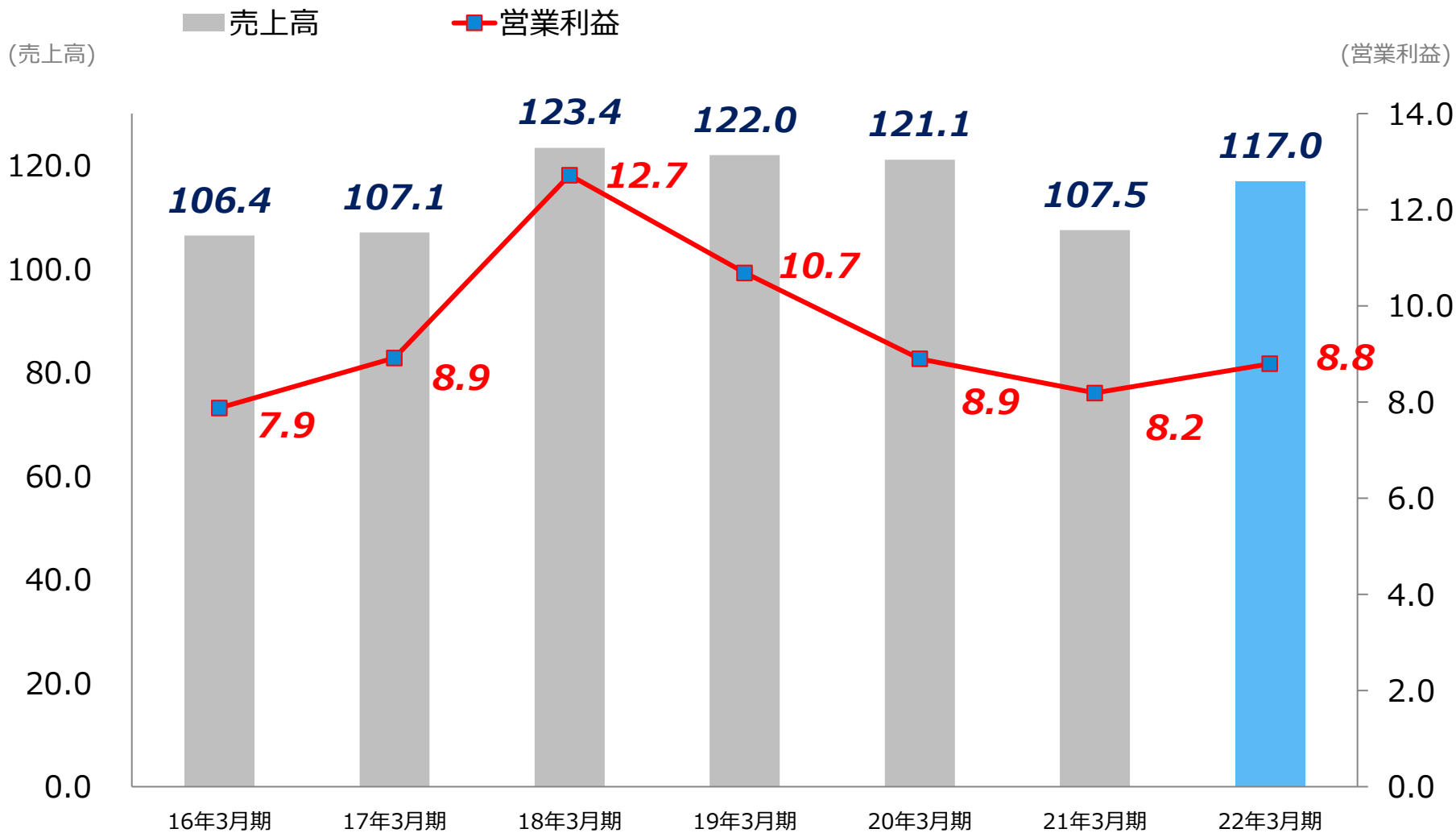
■ 2022.3月期



※売上金額：連結相殺前

工業材料事業 売上高／営業利益推移

【金額単位：億円】



連結キャッシュフロー

設備投資、減価償却費、研究開発費



【金額単位：百万円】

	2021年3月期	2022年3月期	増減額
営業C F	3,042	3,396	354
投資C F	▲512	▲3,955	▲3,443
財務C F	988	▲1,690	▲2,678
現金及び 現金同等物の残高	8,680	6,578	▲2,102

	2021年3月期	2022年3月期	2023年度3月期 (予想)
設備投資	2,794	4,430	14,000
減価償却費	1,993	2,163	4,200
研究開発費	318	350	400

2022年3月期 業績予想（連結）

【金額単位：百万円】

	2022年3月期 実績	2023年3月期 予想	対前年比 増減額
売上高	57,358	65,000	7,642
電子事業	45,656	52,180	6,524
工業材料事業	11,701	12,820	1,119
営業利益	5,096	5,800	704
電子事業	4,207	4,730	523
工業材料事業	889	1,070	181
EBITDA(償却前営業損益)	7,259	10,000	2,741
経常利益	5,109	5,700	591
親会社株主に帰属 する当期純利益	3,744	4,100	356
年間配当金(円/株)	¥17	¥20	¥3
1株当たり当期純利益	75.37	82.52	7.15

■本資料には、将来の業績に関する記述が含まれております。

こうした記述は、将来の業績を保証するものではなく、リスクや不確実性を内包するものです。

将来の業績は、経営環境の変化などにより、目標対比で異なる可能性があることにご留意ください。

■ご利用に関しては、ご自身の判断にてお願い致します。

本資料に基づいて被ったいかなる損害についても、当社は一切責任を負いませんので
ご承知おきください。

本資料に関するご照会先

株式会社 キョウデン 総合企画室

TEL : 03-5789-2273