

2022年3月期 第76期

# 決算説明

2022年5月12日発表



**ペガサスマシン製造株式会社**  
**【証券コード:6262】**

- 2022年3月期 決算概況 ..... 3
- 2023年3月期 業績予想 ..... 14
- ペガサス・サステイナブル・プラン ..... 20
- 参考資料 ..... 24
- 会社概要 ..... 27

# 2022年3月期 決算概況

---

- ✓ 新型コロナウイルス感染症再拡大による影響
- ✓ 国際輸送の混乱及び輸送コストの高騰

## 工業用マシン事業

- ✓ 世界的アパレル需要の回復による設備投資の増加
- ✓ 消費地近隣諸国からの発注増加
- ✓ 中国での電力不足及び海上輸送の混乱による部品調達遅延
- ✓ JUKI株式会社との事業提携

## オートモーティヴ事業（前ダイカスト部品事業）

- ✓ 原材料価格の高騰
- ✓ 部品（半導体、ハーネス等）調達の遅れによる自動車減産
- ✓ メキシコでの中・小型ダイカスト部品の需要拡大（現調化）


# 連結業績概況



単位：百万円（百万円未満切り捨て）  
（※カッコ内は為替要因除外比）

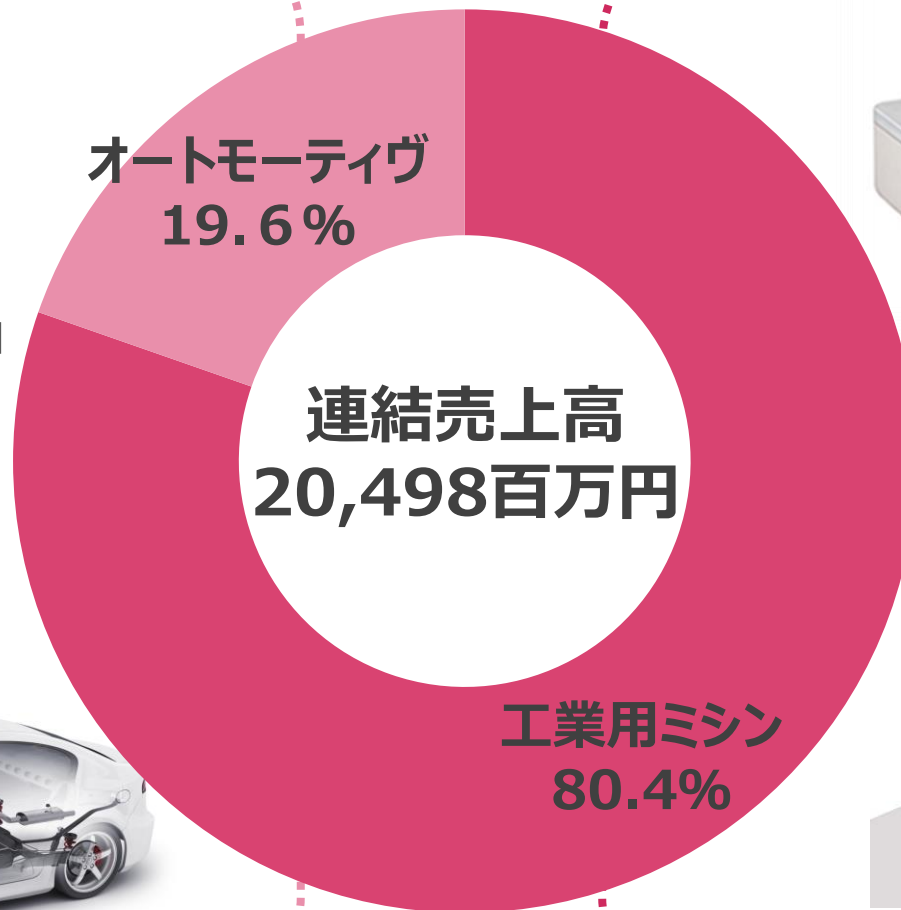

	2021年 3月期	2022年 3月期	増減額	増減率
売上高	12,422	20,498	+8,075 (+7,097)	+65.0% (+57.1%)
工業用マシン	9,622	16,482	+6,859 (+6,158)	+71.3% (+64.0%)
オートモーティヴ	2,799	4,015	+1,216 (+938)	+43.4% (+33.5%)
営業利益	516	1,847	+1,330	+257.4%
経常利益	681	1,941	+1,259	+184.7%
税前利益	838	1,930	+1,092	+130.4%
親会社株主に帰属する 当期純利益	707	1,572	+865	+122.3%

# 事業別売上比率



ダイカスト製品例イメージ図

ダイカスト製品  
使用部位例



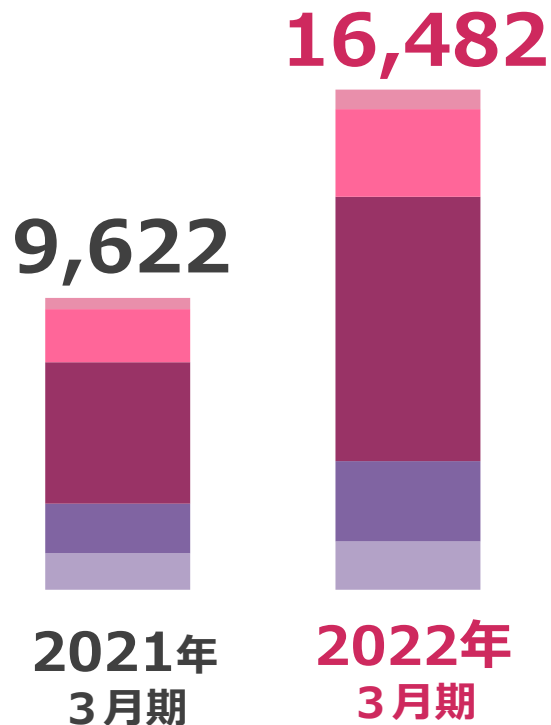
工業用オーバーロックマシン



工業用偏平縫いマシン

## 工業用マシン事業

単位：百万円（百万円未満切り捨て）



- ・販売台数：+59.9%
- ・平均単価：+7.8%  
(為替要因除外：+2.9%)

JUKI株式会社との協業による販売開始及び、引き続き好調なアパレル需要により、過去最高水準の売上げに。

日本

639百万円  
前年同期比：+74.3%

中国

2,886百万円  
前年同期比：+63.9%

その他の  
アジア

8,715百万円  
前年同期比：+86.9%

米州

2,653百万円  
前年同期比：+62.4%

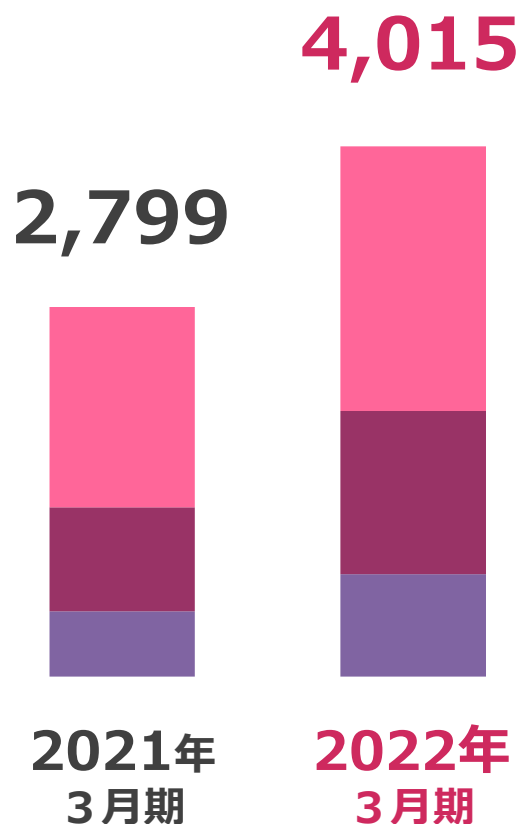
欧州

1,587百万円  
前年同期比：+32.6%

## オートモーティブ事業

単位：百万円（百万円未満切り捨て）

自動車減産や材料費高騰の影響を受けたものの、以前の投資効果により、新規立ち上げ部品が引き続き好調。通期としても過去最高の売上げを達成。



中国

2,004百万円  
前年同期比：+32.1%

その他の  
アジア

1,235百万円  
前年同期比：+57.0%

米州

774百万円  
前年同期比：+56.6%

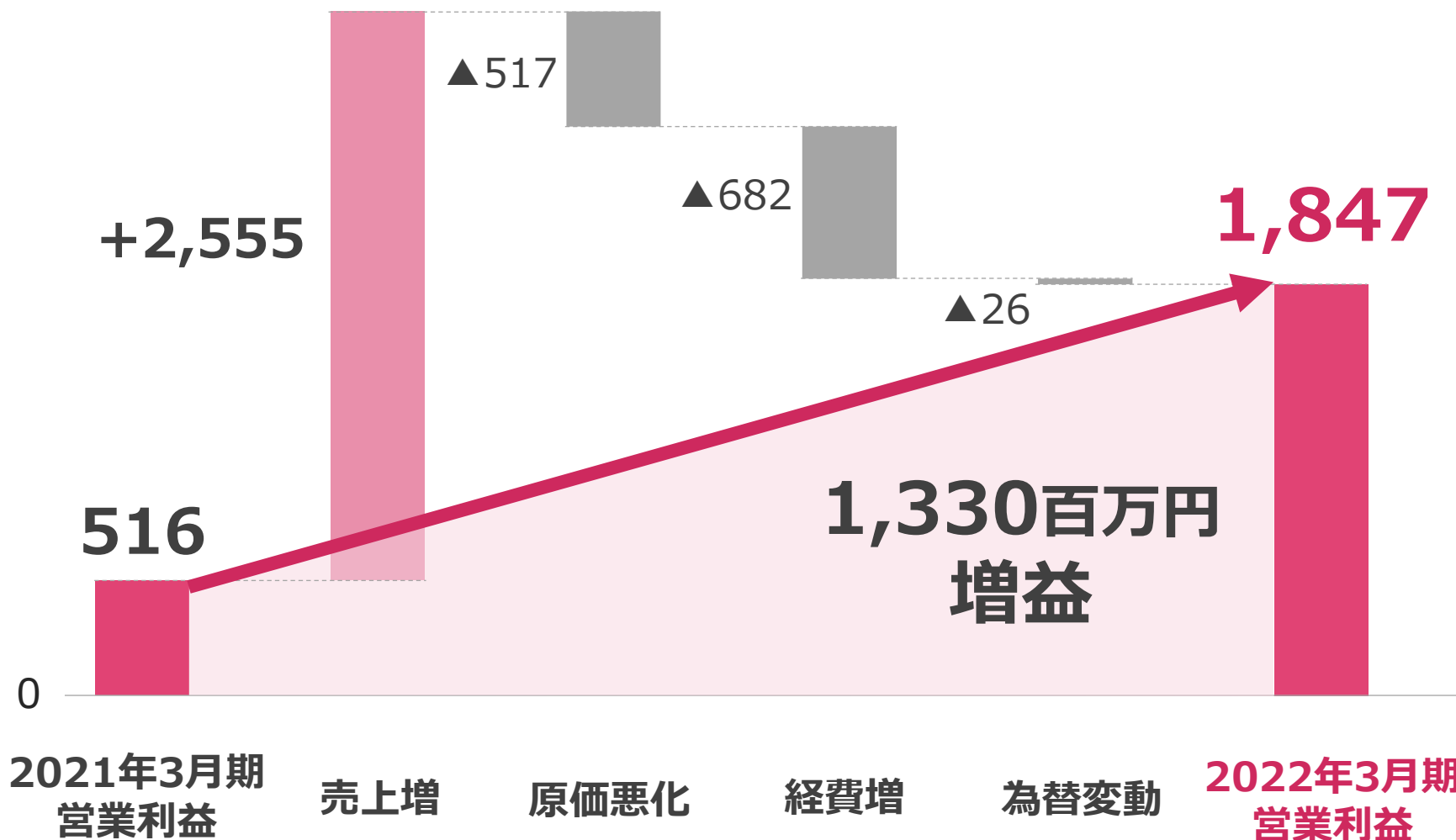


# 営業利益増減要因



材料費・輸送費高騰等による影響を売上高の増加でカバーし増収増益

単位：百万円（百万円未満切り捨て）



# 連結貸借対照表



単位：百万円（百万円未満切り捨て）

	前期末	当期末	増減額	主な増減要因
流動資産	21,257	25,472	+4,214	<ul style="list-style-type: none"> <li>現金及び預金 +1,114</li> <li>受取手形及び売掛金 +2,056</li> </ul>
固定資産	8,588	9,661	+1,072	<ul style="list-style-type: none"> <li>有形固定資産 +893</li> <li>無形固定資産 +30</li> <li>投資その他の資産 +148</li> </ul>
資産合計	29,846	35,133	+5,287	

	前期末	当期末	増減額	主な増減要因
流動負債	4,516	6,700	+2,184	<ul style="list-style-type: none"> <li>支払手形及び買掛金 +1,280</li> <li>短期借入金 +517</li> </ul>
固定負債	3,267	3,066	▲201	<ul style="list-style-type: none"> <li>長期借入金 ▲331</li> </ul>
純資産	22,061	25,366	+3,305	<ul style="list-style-type: none"> <li>利益剰余金 +1,224</li> <li>為替換算調整勘定 +1,986</li> </ul>
負債純資産合計	29,846	35,133	+5,287	

※主要科目の主な増減について記載

(百万円未満切り捨て)

	前期	当期
自己資本 (百万円)	21,381	24,599
自己資本比率 (%)	71.6	70.0

	前期	当期
BPS (円)	861.77	991.49
期末株価 (円)	458	595
PBR (倍)	0.53	0.60

(百万円未満切り捨て)

	前期	当期
親会社株主に帰属する 当期純利益 (百万円)	707	1,572
EPS (円)	28.50	63.37

# 連結キャッシュ・フロー計算書



単位：百万円（百万円未満切り捨て）

	前期	当期	当期の主な実績
営業活動によるキャッシュ・フロー	2,257	<b>1,880</b>	<ul style="list-style-type: none"> <li>・税金等調整前当期純利益 1,930</li> <li>・売上債権の増減額(増加:▲) ▲1,582</li> <li>・仕入債務の増減額(減少:▲) 1,010</li> </ul>
投資活動によるキャッシュ・フロー	643	<b>▲432</b>	<ul style="list-style-type: none"> <li>・有形固定資産の取得による支出 ▲755</li> </ul>
財務活動によるキャッシュ・フロー	<b>▲145</b>	<b>▲673</b>	<ul style="list-style-type: none"> <li>・短期借入金の純増減額(減少:▲) 300</li> <li>・長期借入金の返済による支出 ▲452</li> <li>・配当金の支払額 ▲347</li> </ul>
現金及び現金同等物に係る 換算差額	<b>▲88</b>	<b>644</b>	—
現金及び現金同等物の 増減額	2,665	<b>1,419</b>	—
現金及び現金同等物の 期首残高	5,648	<b>8,313</b>	—
現金及び現金同等物の 期末残高	8,313	<b>9,733</b>	—

※主要科目の主な増減について記載

# 設備投資・減価償却費・研究開発費



単位：百万円（百万円未満切り捨て）

	前期	当期	増減額
設備投資額	456	755	+299
減価償却費	760	832	+71
研究開発費	449	400	▲49

## <主な設備投資状況>

単位：百万円（百万円未満切り捨て）

会社名	内容	累計投資額
PEGASUS-SHIMAMOTO AUTOPARTS (VIETNAM) CO., LTD.	生産設備の新設等	267
ペガサス（天津）マシン有限公司	生産設備の新設等	166
ペガサスマシン製造株式会社	研究施設の新設等	138

2023年3月期  
(第77期)  
業績予想

---

## 事業環境

- ✓ 中国ゼロコロナ政策に伴う活動制限
- ✓ 国際輸送の混乱及び輸送コストの高騰
- ✓ 円安による影響
- ✓ ウクライナ情勢の深刻化

## 工業用マシン事業

- ✓ ポストコロナを見据えた製品ラインナップの拡充  
（多様化する素材への対応等）
- ✓ JUKI株式会社との事業提携による新興国市場の開拓

## オートモーティブ事業

- ✓ 地理的優位性（中・越・墨）を活かした新規取引先開拓の継続
- ✓ メキシコでの中・小型ダイカスト部品の需要拡大（現調化）
- ✓ 部品（半導体、ハーネス等）調達の遅れによる自動車減産
- ✓ 原材料価格の高騰

# 2023年3月期（第77期）連結業績予想



単位：百万円（百万円未満切り捨て）

	当期実績	来期予想	増減額	増減率
売上高	20,498	21,500	+1,002	+4.9%
工業用マシン	16,482	17,000	+518	+3.1%
オートモーティヴ	4,015	4,500	+485	+12.1%
営業利益	1,847	1,900	+53	+2.9%
経常利益	1,941	1,800	▲141	▲7.3%
親会社株主に帰属する 当期純利益	1,572	1,300	▲272	▲17.3%



## 事業別所在地別セグメント 通期業績予想（売上高）

### 工業用マシン事業

単位：百万円（百万円未満切り捨て）

	当期実績	来期予想	増減額	増減率
日本	639	2,001	+1,362	+213.1%
中国	2,886	3,011	+125	+4.3%
その他のアジア	8,715	8,109	▲606	▲7.0%
米州	2,653	2,545	▲108	▲4.1%
欧州	1,587	1,334	▲253	▲15.9%

### オートモーティブ事業

単位：百万円（百万円未満切り捨て）

	当期実績	来期予想	増減額	増減率
中国	2,004	2,020	+16	+0.8%
その他のアジア	1,235	1,280	+45	+3.6%
米州	774	1,200	+426	+55.0%

# 2023年3月期（第77期）連結業績予想



## 設備投資・減価償却費・研究開発費

(単位：百万円 ※百万円未満切り捨て)

	当期実績	来期予想	増減額
設備投資額	755	1,159	+403
減価償却費	832	768	▲64
研究開発費	400	715	+314

### <主な設備投資状況>

単位：百万円（百万円未満切り捨て）

会社名	内容	投資額
ペガサスマシン製造株式会社	生産設備	142
天津ペガサス嶋本自動車部品有限公司	生産設備	216
PEGASUS-SHIMAMOTO AUTO PARTS (VIETNAM) CO., LTD.	生産設備	150
南通ペガサス自動車部品製造有限公司	生産設備	376

## 配当予想、配当性向

	中間	期末	年間	1株利益	配当性向
第75期	0円	7円	7円	28.50円	24.6%
第76期	7円	13円	20円	63.37円	31.6%
<b>第77期 (予想)</b>	<b>15円</b>	<b>-</b>	<b>-</b>	<b>52.40円</b>	<b>-</b>

※2023年3月期の期末配当予想については、現時点で予想困難であることから未定としております。

# ペガサス・サステイナブル・プラン

---

## 持続可能な社会の発展に向けた、社会的課題の解決に向けて

優先課題：アウトサイドインを起点に当社が取り組む課題を検討。事業活動での実践に取り組んでまいります。

### E 環境



環境負荷低減への貢献

### S 社会



労働環境改善への貢献  
ダイバーシティ

### G ガバナンス



取締役会における多様性  
社外取締役の構成




当社は、創業当時より、企業理念である『「人」と「技術」を通じて、よりよい製品・サービス・品質の提供に取り組む、社会の発展に貢献すること』に基づき、社会や地球環境の持続可能性の重要性を踏まえたうえで経営基本方針を策定し、日々の事業活動を通じて社会的課題の解決に取り組んでまいりました。これからも企業理念の精神に基づいた事業活動を通じて、持続可能な社会の発展につなげてまいります。

# ペガサス・サステイナブル・プラン

## これまでの活動

ESG	取り組み課題	主な活動	関連するSDGs
環境 (E)	環境負荷低減への貢献	<ul style="list-style-type: none"> <li>・省エネ性能の高い小型モーターの開発</li> <li>・生産部材の効率的な運用手法の再構築</li> <li>・ダイカスト生産現場のクリーンな環境整備(汚水浄化・大気汚染物質削減設備設置)</li> <li>・環境性能の高い新本社ビル</li> <li>・マシン付属説明書の電子化による資源削減</li> </ul>	       
社会 (S)	労働環境改善への貢献	<ul style="list-style-type: none"> <li>・お客様の安全や使いやすさに配慮した、ユーザーフレンドリーな製品の開発(操作性向上でオペレーターの作業軽減と品質、生産性の向上を実現)</li> <li>・リフレッシュタイム導入による組織活性化・生産性向上</li> </ul>	    
	ダイバーシティ	<ul style="list-style-type: none"> <li>・海外子会社管理職、役員に現地スタッフの登用</li> <li>・リモートワークの導入やITを活用した業務効率化により、多様な働き方を推進</li> <li>・海外子会社現地スタッフへの技術・知識の共有</li> </ul>	  

## これまでの活動

ESG	取り組み課題	主な活動	関連するSDGs
ガバナンス (G)	社外取締役の構成	独立社外役員において、取締役3名、監査役2名を登用。 (男性：3名、女性：2名)	  
	取締役会における多様性	国籍問わず、様々な分野で活躍している人材を、取締役や経営幹部に積極的に登用。	

# 參考資料

---



## 事業別所在地別売上高（為替要因除外前期比）

（百万円未満切り捨て）

工業用マシン事業		日本	中国	その他のアジア	米州	欧州	合計
当期	売上高(百万円)	639	2,886	8,715	2,653	1,587	16,482
	前期比(%)	74.3	63.9	86.9	62.4	32.6	71.3
	為替要因除外 前期比(%)	74.3	48.5	81.5	57.6	24.3	64.0
前期	売上高(百万円)	367	1,761	4,662	1,634	1,197	9,622

（百万円未満切り捨て）

オートモーティブ事業		中国	その他のアジア	米州	合計
当期	売上高(百万円)	2,004	1,235	774	4,015
	前期比(%)	32.1	57.0	56.6	43.4
	為替要因除外 前期比(%)	19.7	52.4	45.9	33.5
前期	売上高(百万円)	1,517	787	494	2,799

## 為替の影響 (2022年3月期連結売上高ベース)

単位：百万円（百万円未満切り捨て）  
（為替レート、比率、原価率除く）

通貨	JPY	USD	EUR	RMB	MXN	当期実績	為替要因除外	前期実績	為替要因除外前期比
期中為替レート	—	¥109.86	¥130.11	¥17.04	¥5.40	—	—	—	—
前期期中為替レート	—	¥106.66	¥122.00	¥15.44	¥5.03	—	—	—	—
差額(円)	—	3.20	8.11	1.60	0.37	—	—	—	—
売上高	639	12,604	1,587	4,891	774	<b>20,498</b>	19,519	12,422	7,097
比率(%)	3.1	61.5	7.7	23.9	3.8	100.0	—	—	—
<b>為替影響額</b>	<b>—</b>	<b>367</b>	<b>98</b>	<b>459</b>	<b>53</b>	<b>978</b>	—	—	—
売上原価	2,360	3,247	48	7,583	620	<b>13,860</b>	13,008	7,949	5,058
比率(%)	17.0	23.4	0.4	54.7	4.5	100.0	—	—	—
<b>為替影響額</b>	<b>—</b>	<b>94</b>	<b>3</b>	<b>712</b>	<b>42</b>	<b>852</b>	—	—	—
販売管理費	1,946	1,635	188	905	115	<b>4,790</b>	4,638	3,956	682
比率(%)	40.6	34.1	3.9	18.9	2.4	100.0	—	—	—
<b>為替影響額</b>	<b>—</b>	<b>47</b>	<b>11</b>	<b>84</b>	<b>7</b>	<b>152</b>	—	—	—
営業利益	<b>▲3,666</b>	7,722	1,350	<b>▲3,597</b>	39	<b>1,847</b>	1,873	516	1,356
<b>為替影響額</b>	<b>—</b>	<b>224</b>	<b>84</b>	<b>▲337</b>	<b>2</b>	<b>▲26</b>	—	—	—
売上原価率(%)	—	—	—	—	—	67.6	<b>66.6</b>	<b>64.0</b>	—

# 会社概要

---

## 企業理念

人と技術を通じて、よりよい製品・サービス・品質の提供に取り組み、社会の発展に貢献すること。

## 経営基本方針

- 世界の人々と交流を深め、信頼される企業活動を展開します。
- ペガサス・テクノロジーを究め、世界品質のものづくりを目指します。
- 常にお客様から学び、ニーズを形にし、サービスや情報の提供に最善をつくします。
- 関係先、社員との信頼関係を築き、互いの成長発展のために努力します。

# 会社概要



会社名	ペガサスミシン製造株式会社
代表者	代表取締役社長執行役員 美馬成望
創業	1914年（大正3年）1月
所在地	大阪市福島区
資本金	22億5,555万円（2022年3月末現在）

売上高 204億9,836万円（2022年3月末現在）

従業員数 1,521名（連結2022年3月末現在）  
200名（単体2022年3月末現在）

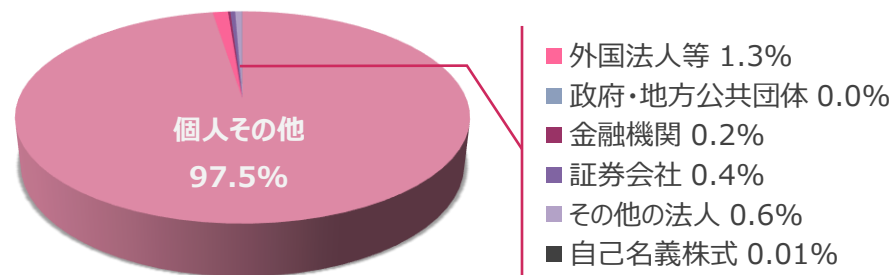
事業内容  
・工業用環縫いミシン及び部品の製造・販売  
・自動車用ダイカスト部品を始めとする自動車用部品の製造・販売

## 株主状況 2022年3月末時点

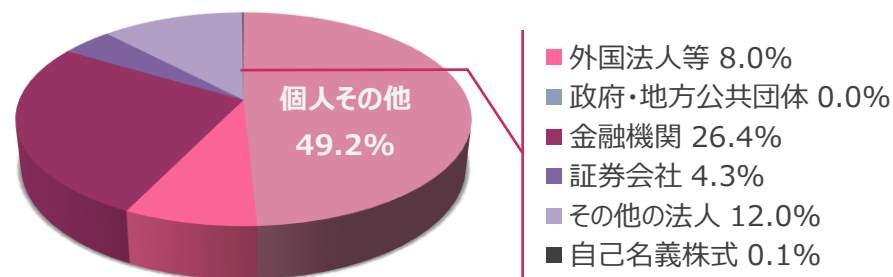
### ◆大株主の状況

株主名	割合
日本マスタートラスト信託銀行株式会社（信託口）	9.51%
株式会社日本カストディ銀行（信託口）	8.95%
株式会社美馬	6.26%
株式会社三井住友銀行	3.35%
板東敬三	2.99%
吉田隆子	2.86%
美馬成望	2.54%
株式会社日本カストディ銀行（証券投資信託口）	1.93%
美馬正道	1.91%
J Pモルガン証券株式会社	1.76%

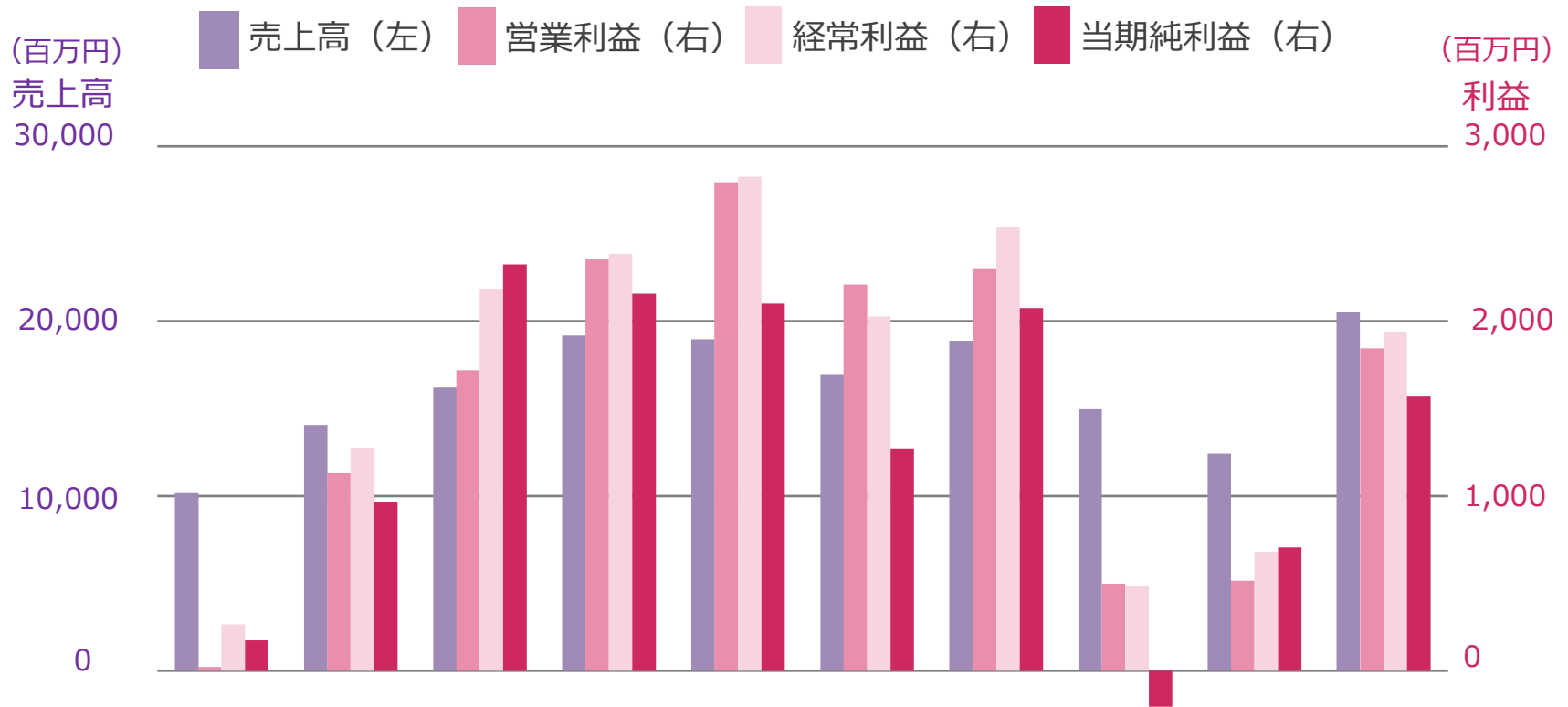
### ◆所有者別比率(%)



### ◆所有者別持株数比率(%)



# 連結業績推移



(単位: 百万円)

	2013年 3月期 (67期)	2014年 3月期 (68期)	2015年 3月期 (69期)	2016年 3月期 (70期)	2017年 3月期 (71期)	2018年 3月期 (72期)	2019年 3月期 (73期)	2020年 3月期 (74期)	2021年 3月期 (75期)	2022年 3月期 (76期)
売上高	10,170	14,067	16,206	19,188	18,961	16,978	18,891	14,969	12,422	20,498
営業利益	21	1,118	1,723	2,356	2,798	2,212	2,306	499	516	1,847
経常利益	266	1,260	2,189	2,388	2,831	2,030	2,542	484	681	1,941
親会社に帰属する 当期純利益	174	953	2,328	2,160	2,103	1,270	2,079	▲206	707	1,572



## 本資料お取扱上のご注意

本資料に記載されている業績見通し等の将来に関する記述は、当社が現時点における入手可能な情報及び将来の経済環境の予想に基づき作成しており、多分に不確定な要素を含んでおります。

実際の業績は、今後様々な要因によって異なる結果となる可能性があります。当社は、本資料の情報の正確性などは何ら保証するものではありません。