

2022年3月期 決算説明会資料

2022年 5月31日

株式会社 **ランドコンピュータ**
(東証一部：3924)

目次

1. 会社概要	2
2. 2022年3月期業績資料	8
3. 2023年3月期連結業績予想	16
4. 今後の成長戦略 中期経営計画 (VISION 2023)	18
5. 株主還元	29
ランドコンピュータのサステナビリティについて	33

1. 会社概要

会社概要



会社名	株式会社ランドコンピュータ (英文 R&D COMPUTER CO.,LTD.)	
代表者	代表取締役会長 田村 秀雄 代表取締役社長 福島 嘉章	
設立	1971年(昭和46年)1月13日	
決算月	3月31日	
資本金	4億5,849万9,500円	(2022年3月31日現在)
売上高	連結: 95億9,644万円 単体: 92億1,340万円	(2022年3月31日現在)
社員数	連結: 515人 単体: 498人	(2022年3月31日現在)
本社所在地	東京都港区芝浦4丁目13番23号 MS芝浦ビル	
関西事業所	大阪府大阪市中央区安土町2丁目3番13号 大阪国際ビルディング	
連結子会社	株式会社インフリー 株式会社NESCO SUPER SOLUTION	
認定資格	プライバシーマーク 品質マネジメントシステム(QMS) 情報セキュリティマネジメントシステム(ISO 27001)	



左 代表取締役会長 田村秀雄
右 代表取締役社長 福島嘉章



本社



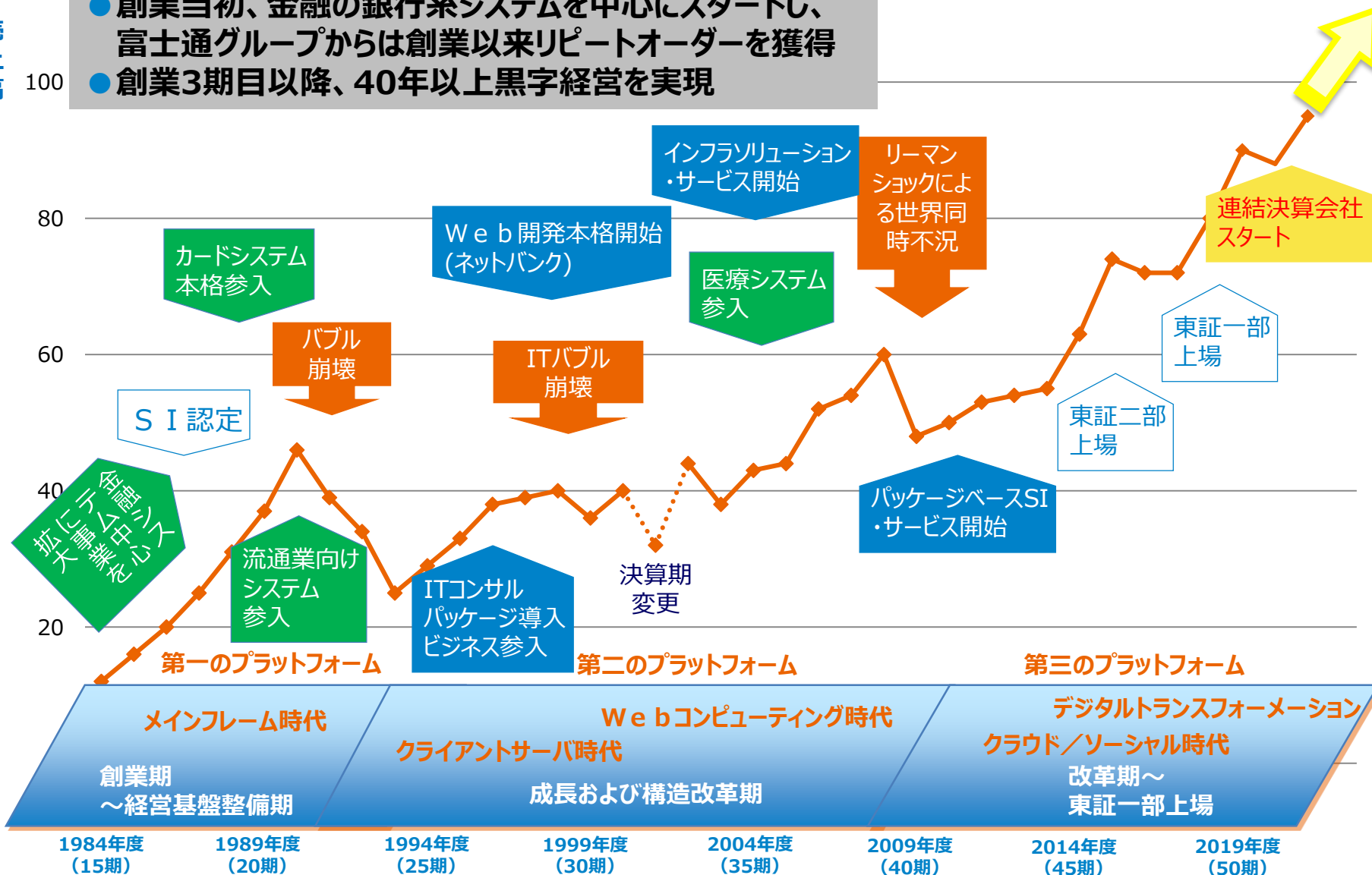
関西事業所

ランドコンピュータの歩み

単位：億円

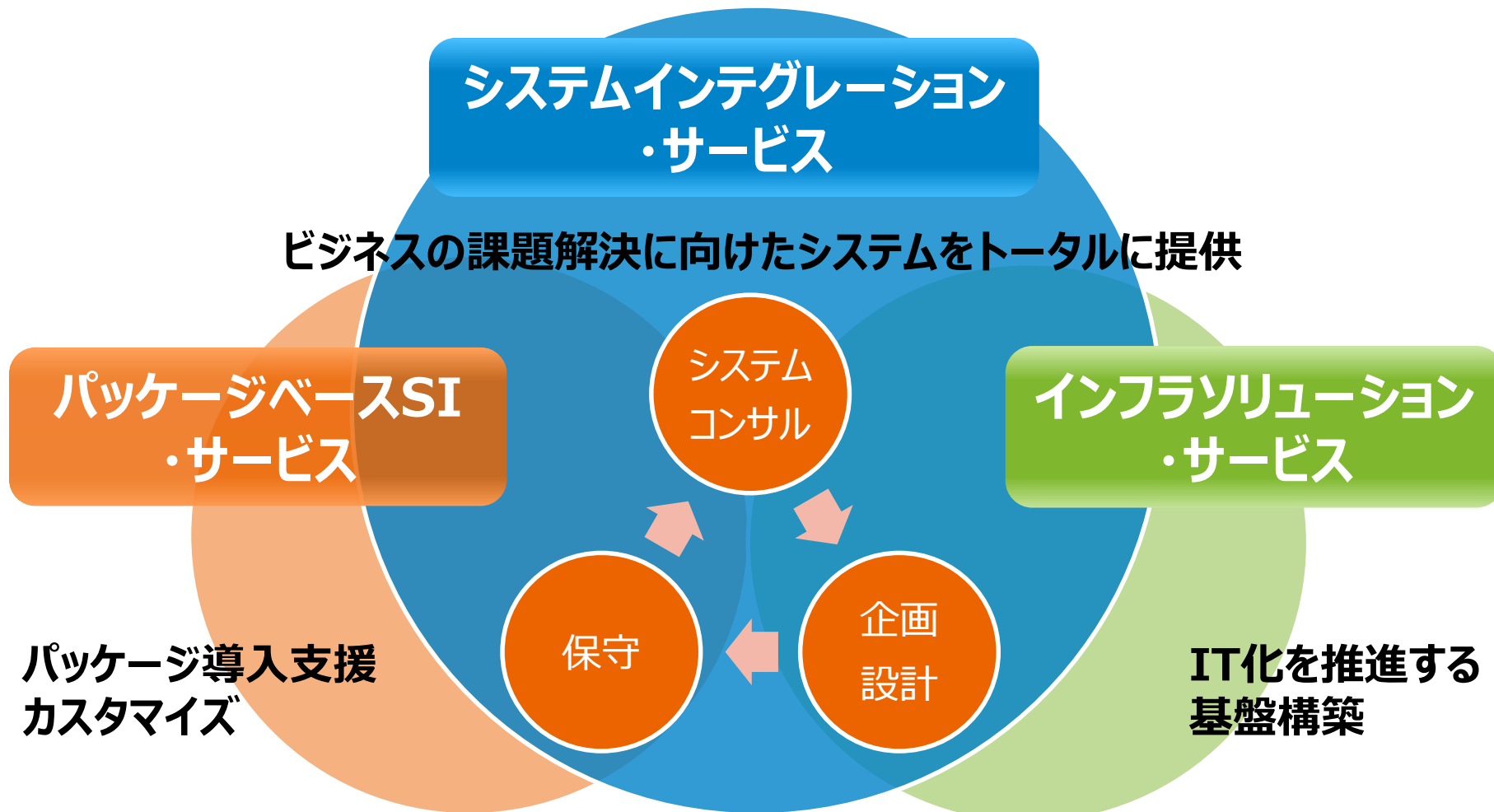
売上高

- 創業当初、金融の銀行系システムを中心にスタートし、富士通グループからは創業以来リピートオーダーを獲得
- 創業3期目以降、40年以上黒字経営を実現



事業の特徴：ワンストップサービスの提供

お客様のビジネスの「スピード」に対応し、
情報システムの「品質」と「安全性」を高めることを使命として、
ワンストップかつ業種横断的な施策でお客様のビジネスに「解決策」をもたらします。



1

50年にわたる安定した経営実績

2

**技術力、業務知識、
品質に裏付けされた強固な顧客基盤**

3

**創業母体が学校法人だからこそその充実の教育
体制で、人材育成に対する積極的投資**

- **IT系資格：1,665人、業務系資格：245人、平均3.45資格/人**

4

**ビジネスパートナー（協力会社）
との長期的協力関係構築**

新たに2022年度（第53期）子会社が1社増えました。

2022年4月1日に株式会社NESCO SUPER SOLUTIONの株式取得し子会社化しました。



株式会社NESCO SUPER SOLUTIONは
会計パッケージの開発・保守及びアドオン開発に強みを持
つ会社であります。

当社におけるDX成長戦略の柱となるパッケージベース
SI に融合することで、より付加価値の高い会計システム
の次世代サービスの提供を拡大していきます。

2. 2022年3月期業績資料

2022年3月期 業績概況



単位：百万円

	22/3期 実績	2022/2/14発表 対計画		(参考情報) 前年単体数値 対前期	
		22/3期 計画	増減率	21/3期 実績	増減率
売上高	9,596	9,500	+1.0%	8,877	+8.1%
営業利益	872	800	+9.0%	620	+40.6%
営業利益率	9.1%	8.4%	+0.7P	7.0%	+2.1P
経常利益	879	810	+8.6%	650	+35.2%
経常利益率	9.2%	8.5%	+0.7P	7.3%	+1.8P
当期純利益	627	560	+12.0%	430	+45.6%

増減要因

売上は、成長戦略の柱であるパッケージベースSIサービスにおける子会社を取得したによる効果があり大きく伸長。営業利益は、不採算案件による受注損失引当金を計上しましたが、利益率が高いパッケージSIサービスの増収、プロジェクト受注案件の選択と集中により利益が増加し、売上・利益ともに過去最高となりました。

※2022年3月期より、株式会社インフリーを取得し子会社化したため連結の範囲に含めております。当説明資料において2021年3月期の決算数値は参考情報として単体の数値を記載しております。

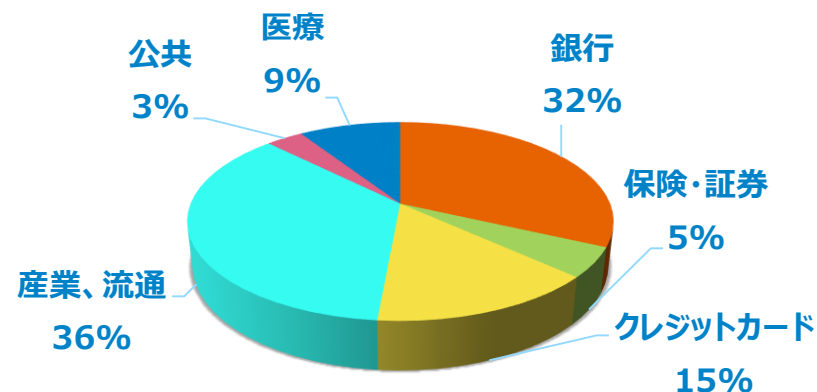
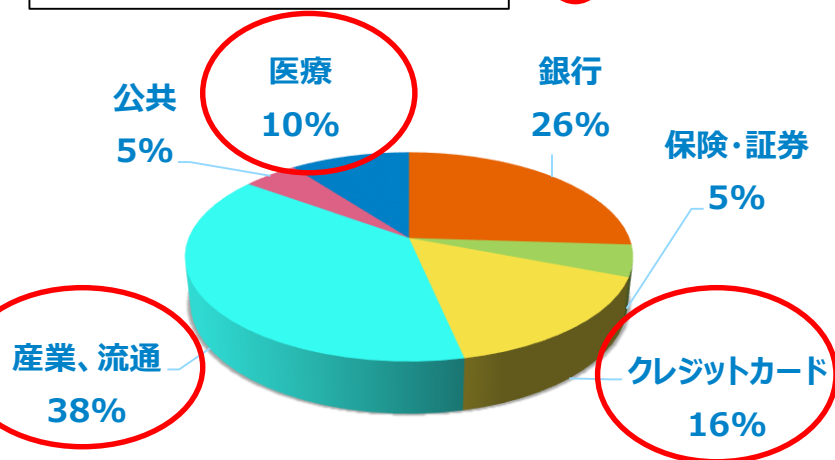
システムインテグレーション・サービス 業種別売上高

	22/3期 金額	(参考情報) 前年単体数値 21/3期		
		金額	前期比	
システムインテグレーション・サービス	5,613	5,524	+88	+1.6%
銀行	1,460	1,761	△300	△17.1%
保険・証券	275	268	+6	+2.4%
クレジットカード	884	811	+72	+8.9%
産業、流通	2,154	1,990	+163	+8.2%
公共	262	185	+77	+41.7%
医療	576	507	+69	+13.6%

22/3期 業種別（構成比）

○：構成比が増加している業種

21/3期 業種別（構成比）



※2022年3月期より、株式会社インフリーを取得し子会社化したため連結の範囲に含めております。当説明資料において2021年3月期の決算数値は参考情報として単体の数値を記載しております。

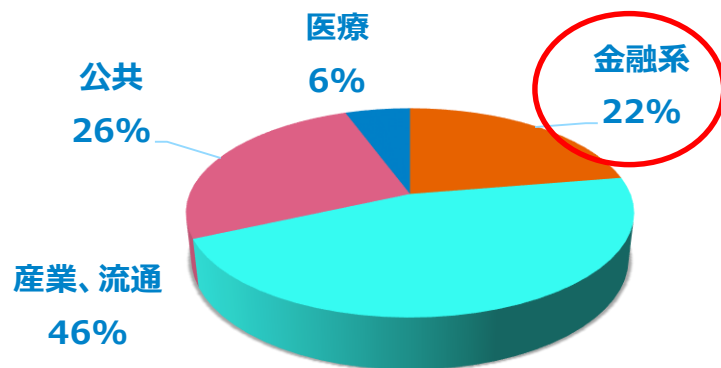
インフラソリューション・サービス 業種別売上高

単位：百万円

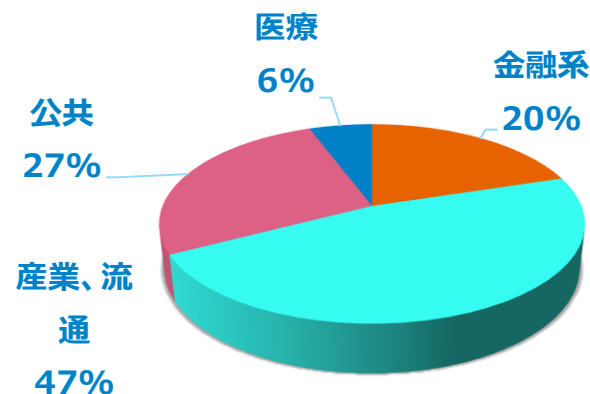
	22/3期	(参考情報) 前年単体数値 21/3期		
	金額	金額	前期比	
インフラソリューション・サービス	1,312	1,375	△63	△4.6%
金融系	293	277	+16	+5.8%
産業、流通	601	648	△46	△7.2%
公共	343	371	△27	△7.4%
医療	73	78	△5	△6.7%

22/3期 業種別（構成比）

○：構成比が増加している業種



21/3期 業種別（構成比）



※2022年3月期より、株式会社インフリーを取得し子会社化したため連結の範囲に含めております。当説明資料において2021年3月期の決算数値は参考情報として単体の数値を記載しております。

パッケージベースSI・サービス 業種別売上高

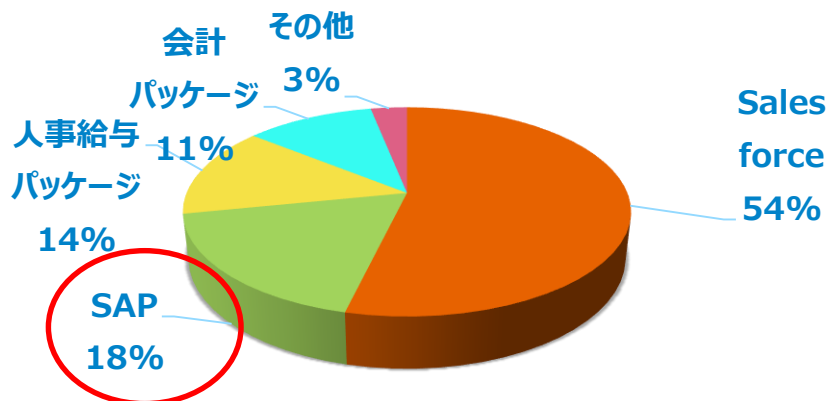


単位：百万円

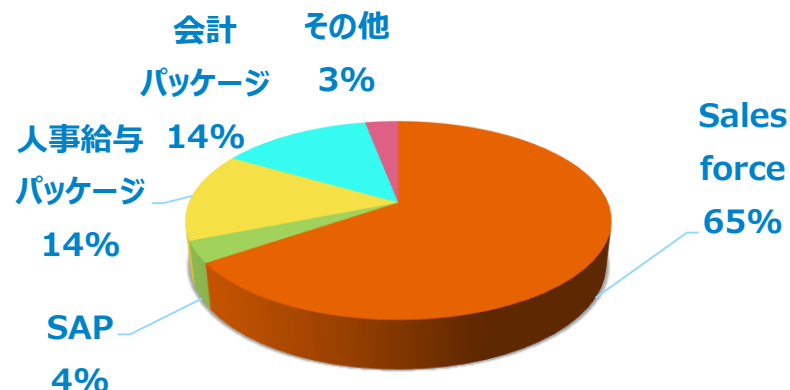
	22/3期 金額	(参考情報) 前年単体数値 21/3期		
		金額	前期比	
パッケージベースSI・サービス	2,670	1,976	+694	+35.1%
Salesforce関連ビジネス	1,434	1,292	+141	+10.9%
SAP	483	69	+413	-%
人事給与パッケージ (COMPANY、SuperStream)	374	285	+89	+31.2%
会計パッケージ (SuperStream、奉行)	295	269	+25	+9.5%
その他 (DynamicsCRM他)	83	59	+24	+40.9%

22/3期 業種別 (構成比)

○ : 構成比が増加している業種

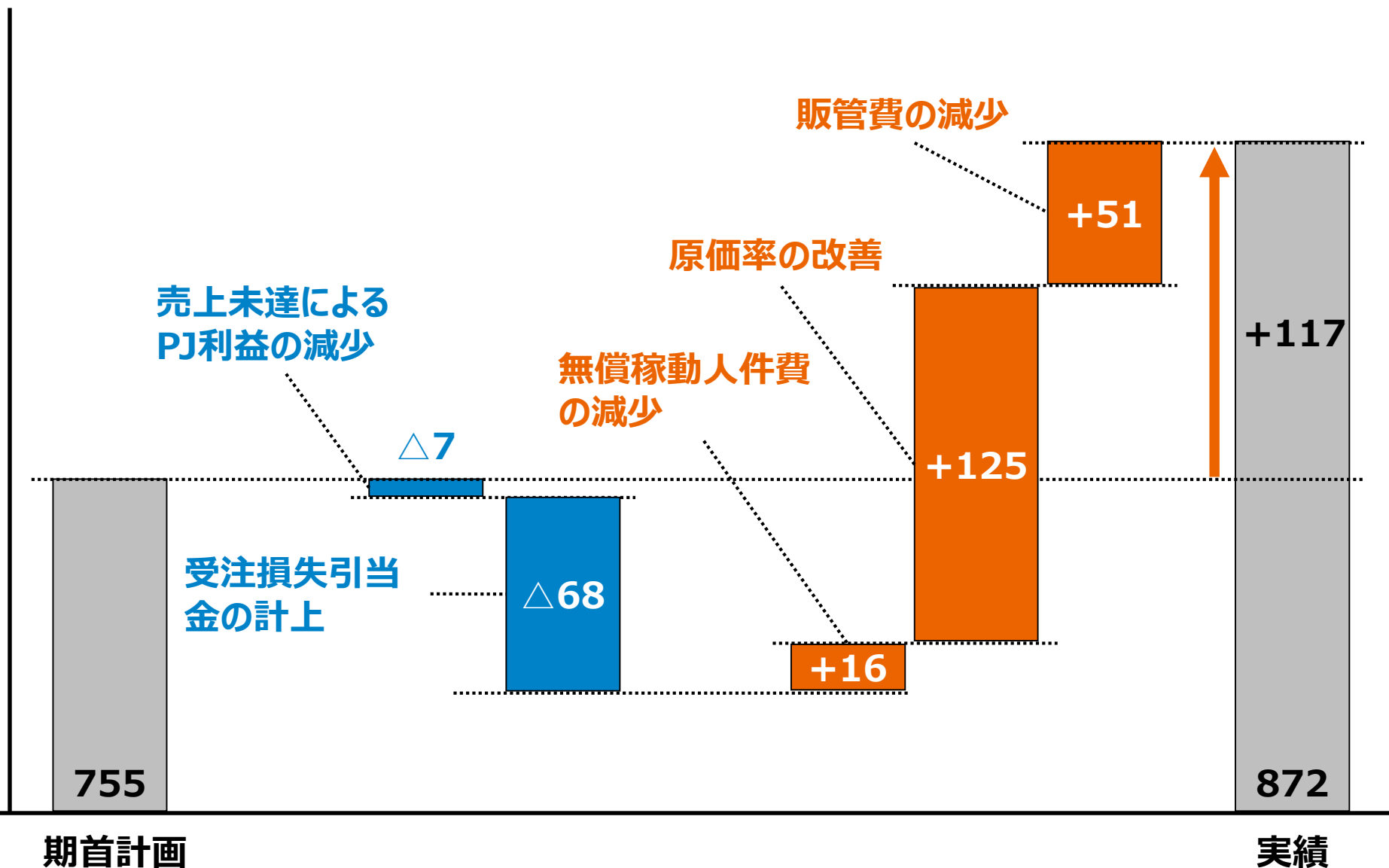


21/3期 業種別 (構成比)



※2022年3月期より、株式会社インフリーを取得し子会社化したため連結の範囲に含めております。当説明資料において2021年3月期の決算数値は参考情報として単体の数値を記載しております。

2022年3月期 連結営業利益分析（計画比較）



2022年3月期末 連結貸借対照表



単位：百万円

	22/3期末		(参考情報) 前年単体数値 21/3期末			増減要因
	金額	構成比	金額	構成比	前期比	
流動資産	5,823	89.6	5,187	90.3	+636	【増加理由】 現金及び預金 +5億21百万円
固定資産	676	10.4	559	9.7	+117	売上債権 +1億77百万円 のれん +1億14百万円
資産合計	6,500	100.0	5,746	100.0	+753	投資有価証券 +53百万円 繰延税金資産 +52百万円
流動負債	1,625	25.0	1,317	22.9	+307	【増加理由】 買掛金 +16百万円
固定負債	508	7.8	482	8.4	+25	未払法人税及び未払消費税 +1億86百万円 賞与引当金及び役員賞与引当金 +49百万円
負債合計	2,133	32.8	1,800	31.3	+333	受注損失引当金 +59百万円 退職給付に係る負債 +25百万円
株主資本	4,297	66.1	3,841	66.8	+456	【増加理由】 利益剰余金 +4億59百万円
その他の包括利益累計額合計 (評価・換算差額等合計)	69	1.1	105	1.8	△36	【減少理由】 その他有価証券評価差額金 △29百万円
純資産合計	4,366	67.2	3,946	68.7	+419	
負債・純資産合計	6,500	100.0	5,746	100.0	+753	
自己資本比率	67.2%		68.7%			

※2022年3月期より、株式会社インフリーを取得し子会社化したため連結の範囲に含めております。
当説明資料において2021年3月期の決算数値は参考情報として単体の数値を記載しております。

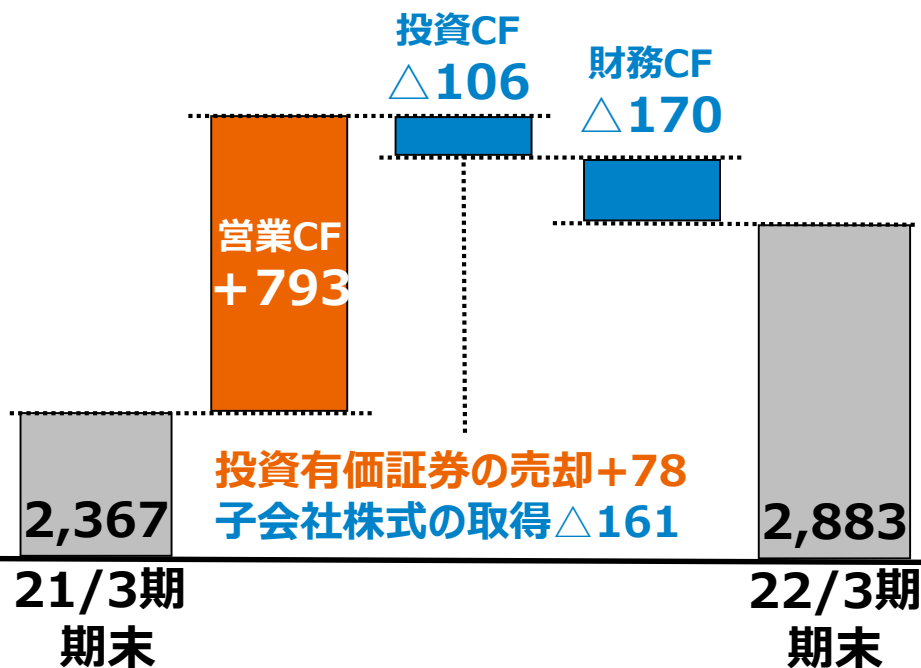
2022年3月期 連結キャッシュ・フロー計算書



単位：百万円

営業C/F主な増減要因	金額
税引等調整前当期純利益	+949
減価償却費	+33
のれん償却額	+28
賞与引当金の増加	+26
受注損失引当金の増加	+59
投資有価証券売却益	△59
売上債権の増加	△63
法人税等の支払額	△217

	22/3期	(参考情報) 前年単体数値 21/3期	前期比
営業CF	793	398	+395
投資CF	△106	△25	△81
財務CF	△170	△161	△9
現金及び現金同等物の増減額	516	211	+304
現金及び現金同等物の期首残高	2,367	2155	+211
現金及び現金同等物の期末残高	2,883	2,367	+516



※2022年3月期より、株式会社インフリーを取得し子会社化したため連結の範囲に含めております。当説明資料において2021年3月期の決算数値は参考情報として単体の数値を記載しております。

3. 2023年3月期連結業績予想

2023年3月期業績予想 連結損益計算書

	20/3期 (単体)	21/3期 (単体)	22/3期 (連結)	23/3期 連結予想
売上高	8,877	9,213	9,596	10,700
営業利益	620	866	872	950
経常利益	650	876	879	960
当期純利益	430	641	627	620

2023年3月期業績予想は、2022年5月13日現在において入手可能な情報に基づき作成しております。

2. 今後の成長戦略

ランドコンピュータグループ 中期経営計画 (VISION 2023)

市場動向

国内IT市場

2020年度に一時停滞するが、以降は緩やかに成長。

国内DX市場

新型コロナウイルス感染対策を契機に今後は急成長。

人材

DX人材不足の解消に向け、リスキリングが活発化。



**DX人材の育成と並行して、
従来型開発とDX型開発の使い分けが重要となる。**

分類	特長
従来型 開発	大量のデータを正確かつ効率的に記録、蓄積、活用するシステム。 ●品質重視：スクラッチ開発、ウォーターフォール開発 ●コスト重視：パッケージ、クラウド、共同化
DX型 開発	短時間でサービスの提供と改善を繰り返すシステム。 ●スピード重視：アジャイル開発、ローコード開発、クラウド

中期経営計画（VISION2023）数値計画

	2021年度 22/3期 計画	2021年度 22/3期 実績	2022年度 23/3期 計画	2023年度 24/3期 計画
売上高	9,630	9,596	10,700	12,300
営業利益	755	872	950	1,250
経常利益	760	879	960	1,270
親会社株主に帰属 する当期純利益	500	627	620	830

■ 積極的なM&Aの推進

■ 業務提携先との更なる連携強化

■ DXビジネス推進

クラウド、パッケージベースSI

ローコード開発、アジャイル開発

■ 直ユーザー取引拡大と得意分野の強化

■ 既存SI分野の更なる売上拡大

● 積極的なM&Aの推進

当社と相乗効果を生む事業を有する企業に資本参加し、グループ全体の事業規模を拡大

● 業務提携先との更なる連携強化

優れたIT商材や独自技術を有する企業との連携を深め、ソリューション対応領域を拡大

● DXビジネス推進①

～ クラウド、パッケージベースSI ～

- ① Salesforce関連ビジネスの全社展開
- ② インフラソリューション・サービス分野における
AWS等のクラウドビジネスの強化
- ③ SAP、会計・人事給与等の
パッケージベースSIサービス比率の向上

● DXビジネス推進②

～ ローコード開発、アジャイル開発 ～

当社の強みである、技術力、業務知識、高品質なシステム開発力を活かし、

- ① **適材適所**でのアジャイル/ローコード開発推進
- ② **「ランドコンピュータ アジャイル開発標準」**の確立
- ③ **アジャイル人材とローコード人材**の早期育成

● 直ユーザー取引拡大と得意分野の強化

① 直ユーザー取引の拡大

顧客基盤を活かした**リピートオーダー**獲得と、
パッケージベースSIサービスを武器に**新規顧客**
開拓を推進

② 得意分野の更なる強化

ノウハウを保有する分野と**新規戦略分野**に
注力し、生産性の高い開発を推進

● 既存SI分野の更なる売上拡大

- ① 金融分野の領域拡大（保険・証券等）
- ② デジタル庁、中央官庁案件等の
公共分野の領域拡大
- ③ 大手ベンダー系とのアライアンス強化
- ④ 既存システムのモダナイゼーション推進

中期経営計画 (VISION2023) サービスライン別売上高



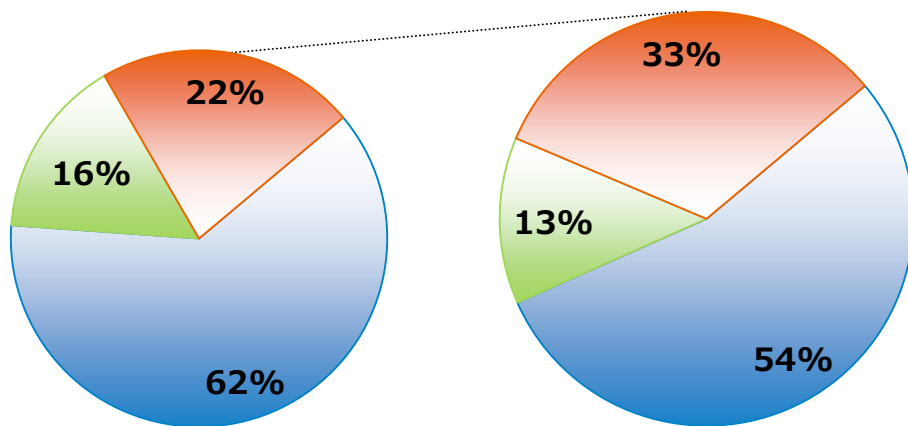
単位：百万円

サービスライン	21/03期 単体実績	22/03期 連結実績	23/03期 連結計画	24/03期 連結計画	平均 成長率
システムインテグレーション	5,524	5,613	5,900	6,700	6.6%
インフラソリューション	1,375	1,312	1,400	1,600	5.2%
パッケージベースS I	1,976	2,670	3,400	4,000	26.5%
売上高 計	8,877	9,596	10,700	12,300	11.5%

■ サービスライン別売上高構成比

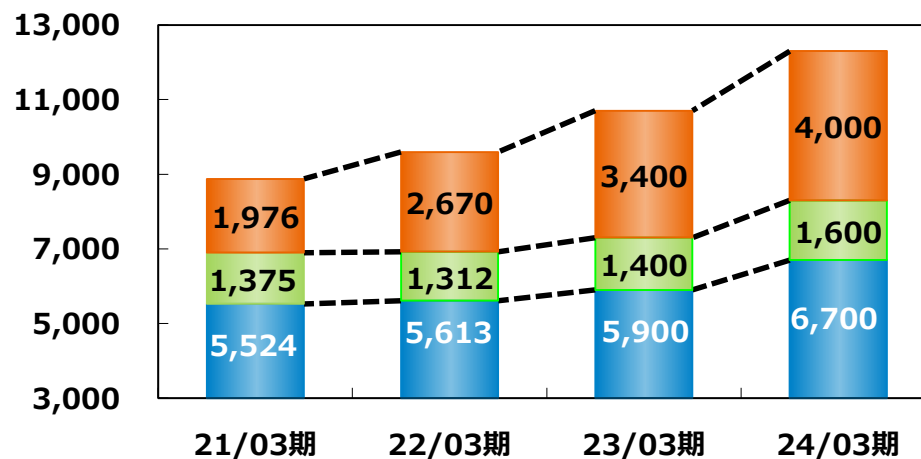
(21/03期 単体実績)

(24/03期 連結計画)



■ サービスライン別売上高推移

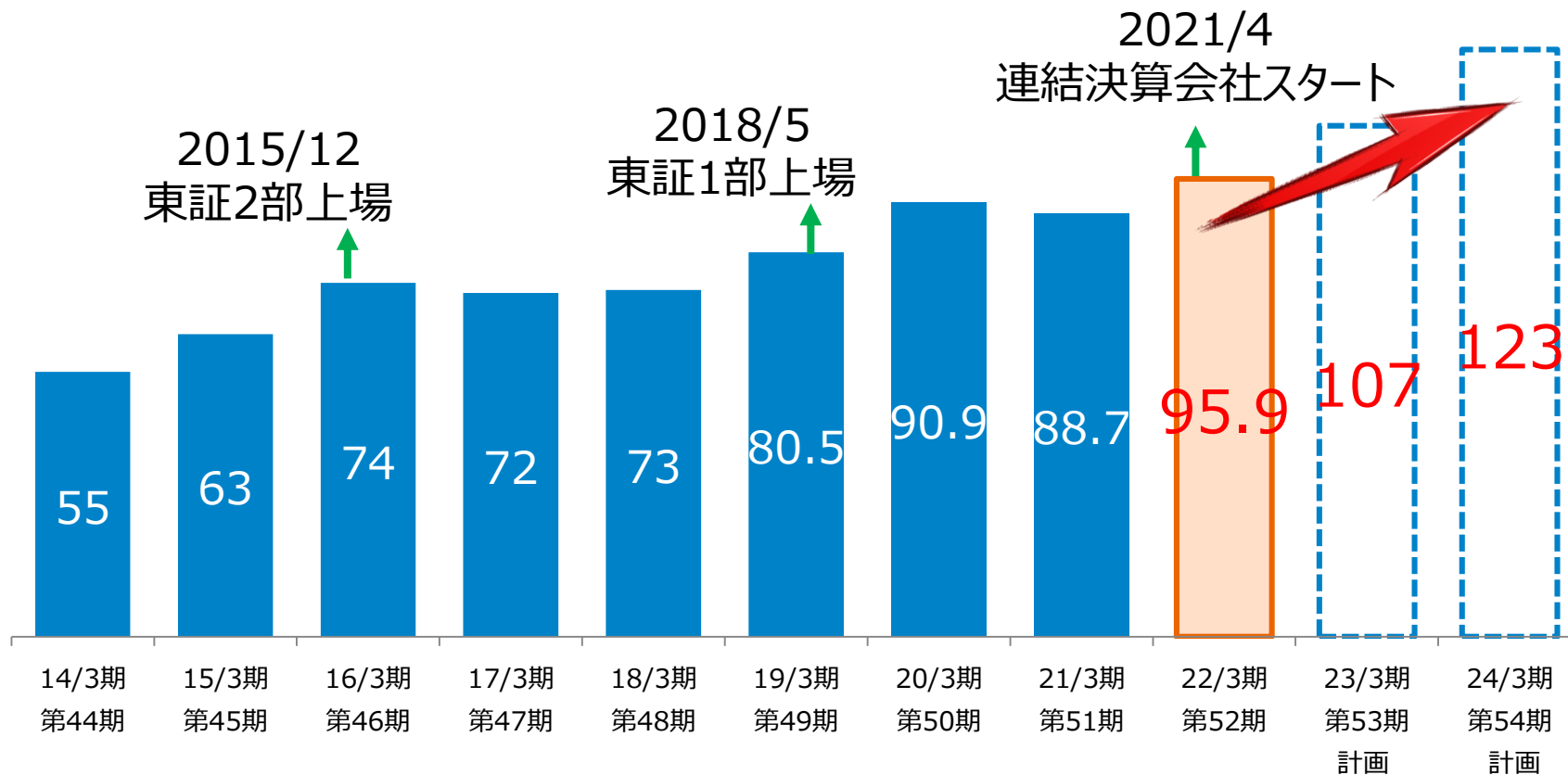
■ システムインテグレーション ■ インフラソリューション ■ パッケージベースSI



※2022年3月期より、株式会社インフリーを取得し子会社化したため連結の範囲に含めております。当説明資料において2021年3月期の決算数値は参考情報として単体の数値を記載しております。

売上高

VISION 2023



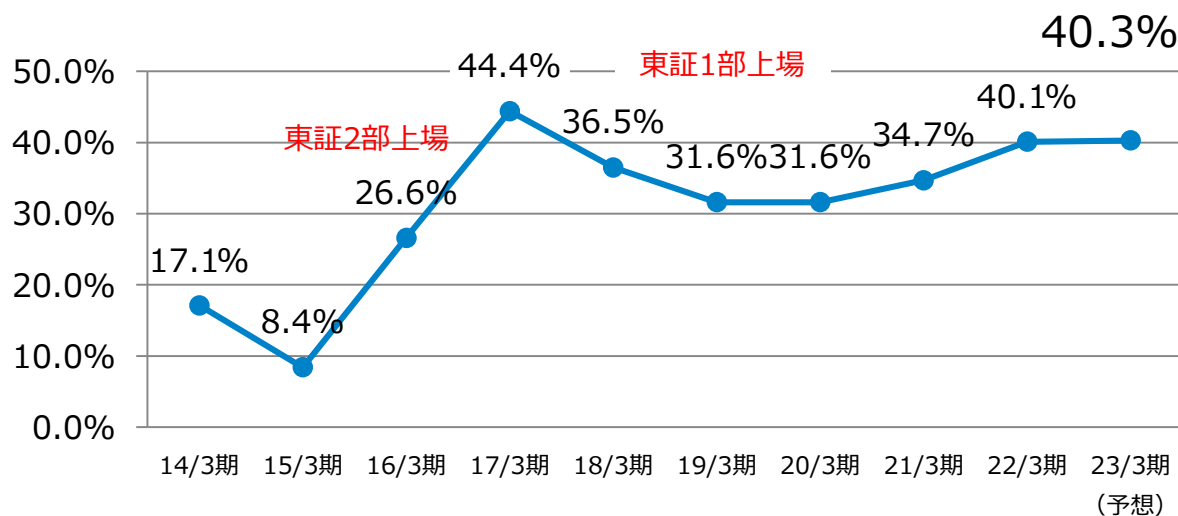
5. 株主還元

・配当方針の変更を行いました。
 配当性向30%以上の利益還元する方針を、
連結配当性向40%以上を利益還元する方針に変更

※業績動向に伴い、配当金、配当性向の見直しを実施



2023/3期
 配当性向予想
40.3%



注) 当社は、2015年8月3日に1株を5株の割合で、2016年9月1日に1株を3株の割合で、2021年10月1日に1株を1.5株の割合で株式分割を行っております。配当については当該株式分割を考慮して算定しております。

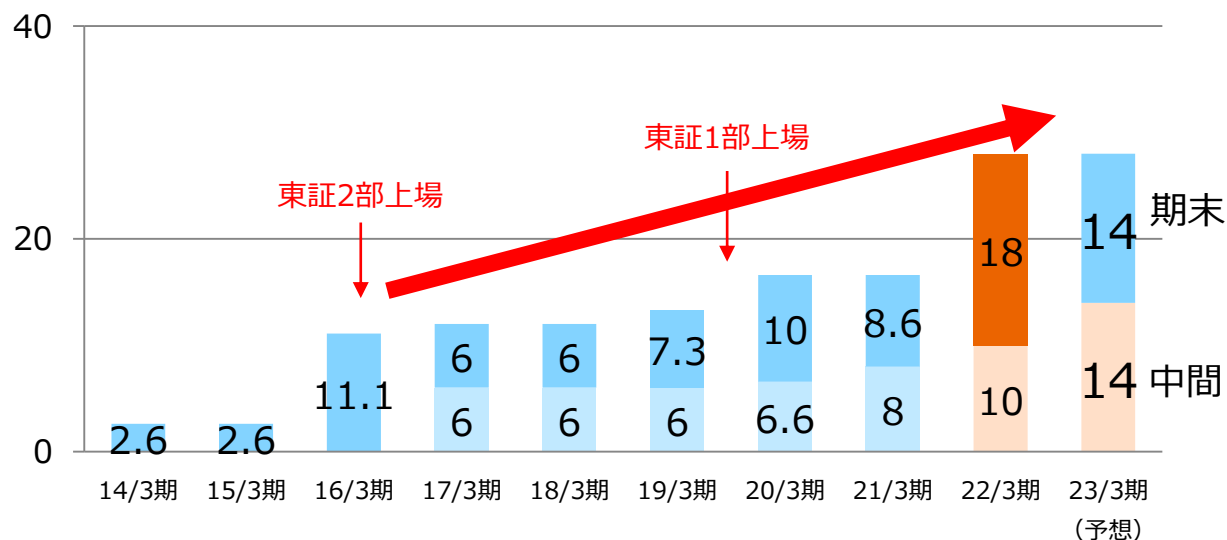
※配当方針の変更については、2021年11月12日開示の配当方針の変更及び配当予想の修正（増配）並びに株主優待制度の一部変更に関するお知らせをご参照ください。

2月14日開示の通期連結業績予想の修正に伴い期末配当予想を14円から2円を増配し16円に変更、更に5月13日開示の剰余金の配当のお知らせの通り期末配当を16円から**18円**に決定

※業績動向に伴い、配当金、配当性向の見直しを実施

● 2022/3期
普通配当年間実績
28円/1株

2023/3期
普通配当年間予想
28円/1株



注) 当社は、2015年8月3日に1株を5株の割合で、2016年9月1日に1株を3株の割合で、2021年10月1日に1株を1.5株の割合で株式分割を行っております。配当については当該株式分割を考慮して算定しております。

※22/3期の期末配当については、2022年5月13日開示の剰余金の配当に関するお知らせをご参照ください。

・配当利益還元策及び株主優待制度を総合的に見直し、株主優待ポイントの付与基準を一部変更

「株主優待ポイント表」に基づいて、
 期末(3月31日)現在の株主名簿に記載又は記録された**300株**以上保有している株主様へ株主優待ポイントを贈呈し、株主様限定の特設インターネット・サイト「ランドコンピュータ・プレミアム優待倶楽部」において、そのポイントに応じて食品、電化製品、ギフト、旅行・体験等の中から株主様が自由に選択可能な内容と交換できます。



ランドコンピュータ・プレミアム優待倶楽部

1,000種類以上の優待商品からポイントと交換！

株主優待ポイントに応じた商品への交換ができます

保有株式数に応じた**株主優待ポイント**を進呈

保有株式数	進呈ポイント数	
	初年度	2年目以降 +10%
300株～399株	3,000 point	3,300 point
400株～499株	4,000 point	4,400 point
500株～599株	5,000 point	5,500 point
600株～699株	6,000 point	6,600 point
700株～799株	8,000 point	8,800 point
800株～899株	10,000 point	11,000 point
900株～999株	12,000 point	13,200 point
1,000株～1,999株	15,000 point	16,500 point
2,000株以上	20,000 point	22,000 point

※株主優待制度の一部変更については、2021年11月12日開示の配当方針の変更及び配当予想の修正(増配)並びに株主優待制度の一部変更に関するお知らせをご参照ください。

ランドコンピュータのサステナビリティについて



R&D
ランドコンピュータの
サステナビリティ

R&D COMPUTER's SUSTAINABILITY

2030年のSDGsゴールに向け

新たな事業創出に取り組んでまいります。

わたしたちの 5 つの重点目標

<h3>01 教育・技術革新</h3>	<p>優秀な技術者集団による最適なシステムソリューションの提供を通じて、持続可能な社会インフラの実現に貢献します。</p>	
<h3>02 働きがい・平等</h3>	<p>すべての人の人権と一人ひとりの多様性を尊重し、個々の能力が最大限発揮できる環境の確立を目指します。</p>	
<h3>03 つくる責任</h3>	<p>高品質で安心・安全なサービスの提供を通じて、ステークホルダーから信頼される企業を目指します。</p>	
<h3>04 パートナーシップ</h3>	<p>ビジネスパートナーとの長期協力関係の構築を通じてSDGs目標達成に貢献してまいります。</p>	
<h3>05 健康・平等</h3>	<p>社員一人ひとりが心身ともに健康で明るく生き生きと働くことができる職場づくりを目指します。</p>	

ご視聴ありがとうございました。



Support your IT challenge

株式会社 **ランドコンピュータ**

<https://www.rand.co.jp/>

当説明資料は、投資勧誘を目的にしたものではありません。投資に関する最終決定は皆様自身のご判断において行われるようお願いいたします。

当説明資料で掲載している情報のうち過去の歴史的事実以外のものは、一定の前提の下に作成した将来の見通しであり、また2022年5月13日現在で入手可能な情報（2022年3月期決算短信）に基づいております。

従って、様々な要素によって今後の見通しに変更されることや実際に公表される業績が変動する可能性があります。当社は当資料を使用されたことによって生じるいかなる損害についても責任を負うものではありません。