

各 位

2022 年 6 月 8 日  
会 社 名 ア ズ ワ ン 株 式 会 社  
代 表 者 名 代 表 取 締 役 社 長 井 内 卓 嗣  
(コード番号 7476 東証プライム)  
問 合 せ 先 取 締 役 コーポレート本部長 西 川 圭 介  
( TEL. 06 - 6447 - 1210 )

## 2022 年 5 月 度 単 体 月 次 業 績 ( 速 報 ) の お 知 ら せ

### 1. 主要3分野売上高推移

(単位:百万円)

	4月	5月	6月	7月	8月	9月
当 期	6,263	6,123				
前 期	6,493	5,860	6,753	6,380	6,168	6,691
前年同月比	△3.5%	+4.5%				

	10月	11月	12月	1月	2月	3月
当 期						
前 期	6,581	6,706	7,006	7,445	7,727	8,868
前年同月比						

### 2. 営業日数

(単位:日)

	4月	5月	6月	7月	8月	9月	10月	11月	12月	1月	2月	3月
当 期	20	19										
前年同月比	△ 1	+ 1										
1日当たりの売上高 前年同月比※	+1.3%	△1.0%										

※研究・産業・医療の現場で使用する消耗品売上は営業日数の増減に連動するため、当社では1日当たりの売上高も重視しています。

### 3. 参考

	4月	5月	6月	7月	8月	9月
前々年同月比 (VS.2020年度)	+7.8%	+30.3%				
	10月	11月	12月	1月	2月	3月

#### 当速報について

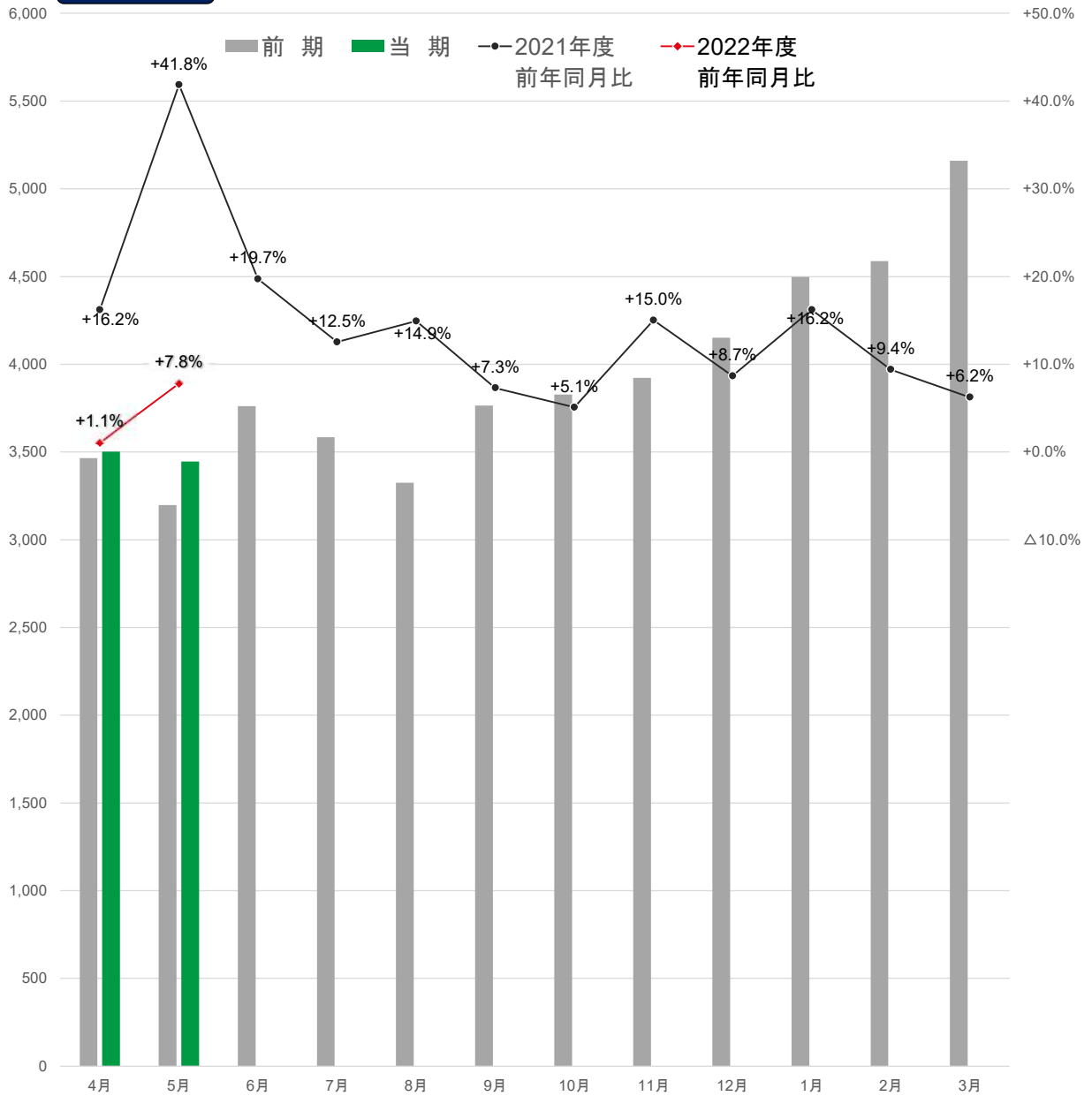
本資料の数値は、単体における主要3分野の部分的速報数値であり、投資家の皆様に便宜上の傾向をお示しするものです。一時的に未分類の売上高や連結内における内部取引や決算時の控除項目等加減算処理を行っておりません。

参考までに、2021年度における本集計方法における年間合計額は82,676百万円、単体決算における年間売上高は83,734百万円、連結売上高は86,954百万円です。

なお、6月、9月、12月、3月の実績の公表は決算短信の開示のタイミングとさせていただきます。

単位:百万円、%

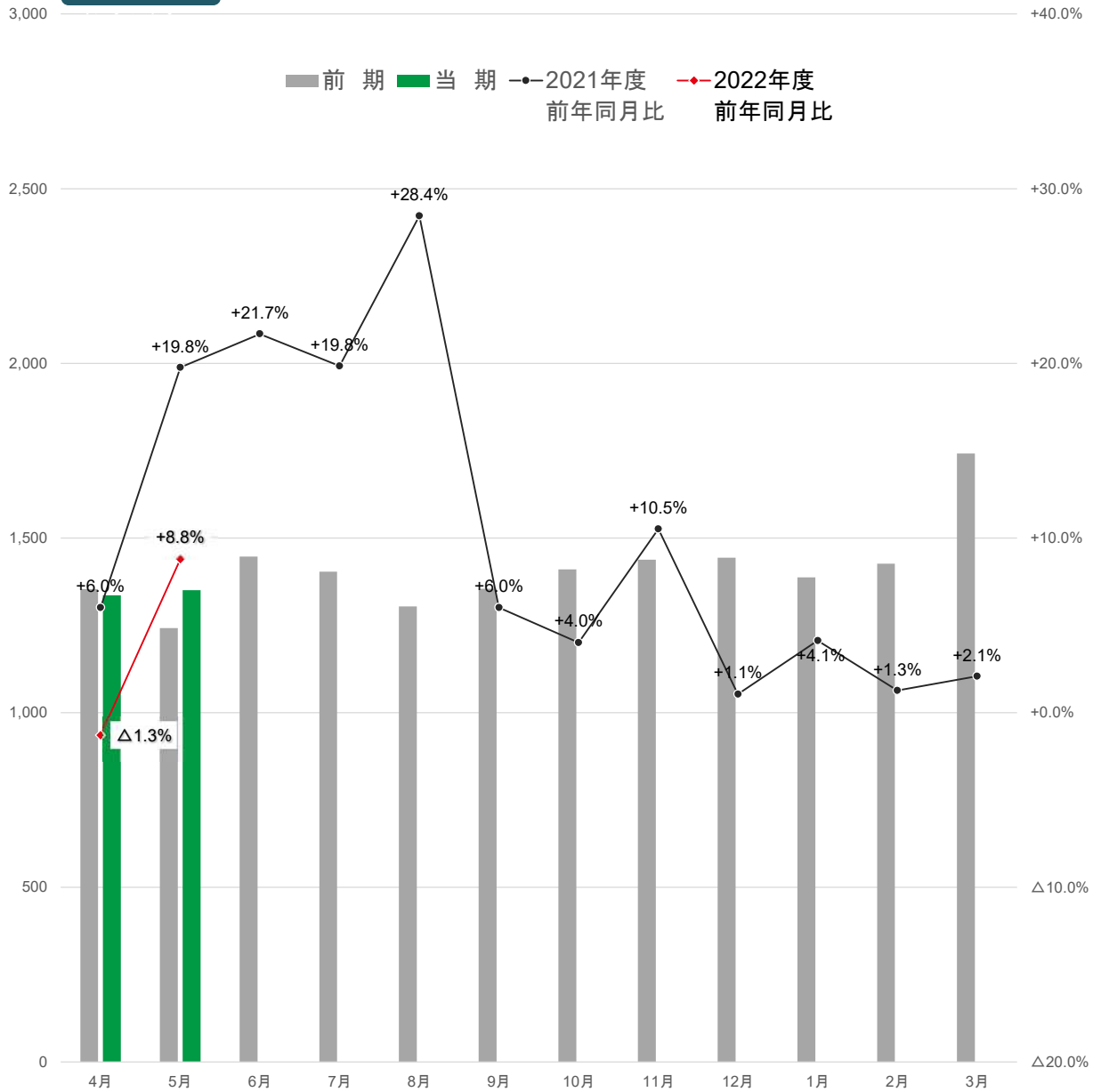
ラボラトリー



	4月	5月	6月	7月	8月	9月	10月	11月	12月	1月	2月	3月
前々期	2,982	2,254	3,142	3,184	2,892	3,508	3,642	3,410	3,821	3,870	4,193	4,857
前期	3,465	3,197	3,762	3,584	3,324	3,764	3,827	3,923	4,152	4,498	4,587	5,160
当期	3,502	3,446										
2021年度前年同月比	+16.2%	+41.8%	+19.7%	+12.5%	+14.9%	+7.3%	+5.1%	+15.0%	+8.7%	+16.2%	+9.4%	+6.2%
2022年度前年同月比	+1.1%	+7.8%										

単位:百万円、%

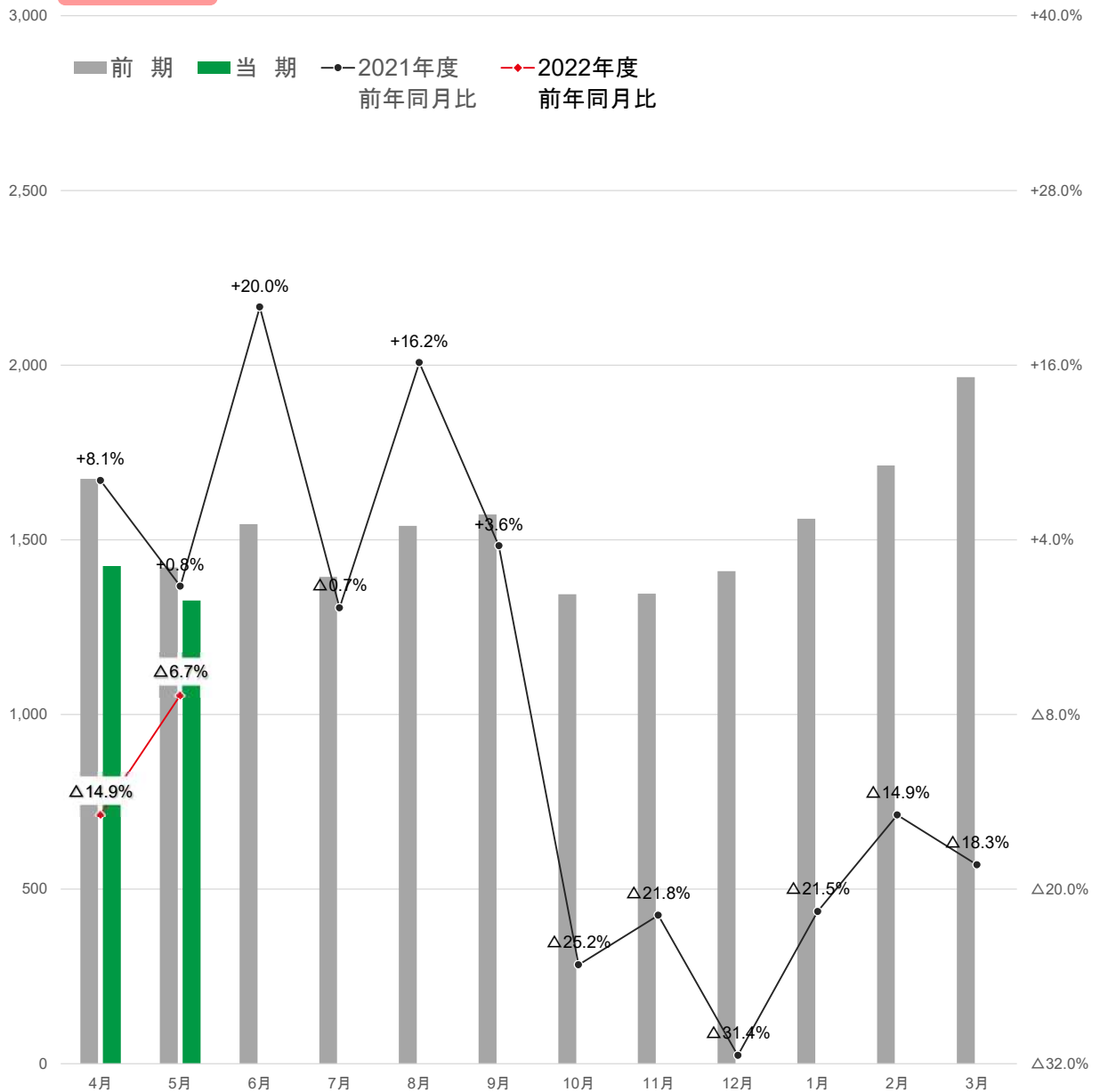
インダストリー



	4月	5月	6月	7月	8月	9月	10月	11月	12月	1月	2月	3月
前々期	1,277	1,037	1,189	1,171	1,015	1,278	1,355	1,301	1,429	1,332	1,409	1,706
前期	1,354	1,242	1,446	1,403	1,304	1,355	1,410	1,438	1,444	1,387	1,427	1,742
当期	1,336	1,351										
2021年度前年同月比	+6.0%	+19.8%	+21.7%	+19.8%	+28.4%	+6.0%	+4.0%	+10.5%	+1.1%	+4.1%	+1.3%	+2.1%
2022年度前年同月比	△1.3%	+8.8%										

単位:百万円、%

メディカル



	4月	5月	6月	7月	8月	9月	10月	11月	12月	1月	2月	3月
前々期	1,549	1,410	1,287	1,403	1,326	1,518	1,797	1,721	2,057	1,989	2,013	2,407
前期	1,674	1,421	1,544	1,393	1,540	1,572	1,344	1,346	1,410	1,560	1,713	1,965
当期	1,425	1,326										
2021年度前年同月比	+8.1%	+0.8%	+20.0%	△0.7%	+16.2%	+3.6%	△25.2%	△21.8%	△31.4%	△21.5%	△14.9%	△18.3%
2022年度前年同月比	△14.9%	△6.7%										

医療逼迫と消費税増税反動減の反動が重なり急伸した時期となります。

以上