



2022年7月5日

各位

会社名 株式会社 i - p l u g  
 代表者名 代表取締役 CEO 中野 智哉  
 (コード: 4177 東証グロース)  
 問合せ先 取締役 CFO 田中 伸明  
 (TEL. 06-6306-6125)

### 2022年6月度 主要KPI (速報) の推移に関するお知らせ

当社が提供する新卒ダイレトリクルーティングサービス「OfferBox」の主要KPI (速報) を、下記のとおりお知らせいたします。

記

<企業登録数 (累積: 2012年8月から該当月まで) >

	2022年3月期	2023年3月期	前期比
6月末時点	8,714社	11,449社	+31.4%

<オファー送信件数 (単月) >

【3年生の6月末時点】

2022年3月期 (2023年卒)	2023年3月期 (2024年卒)	前期比
26,327件	52,835件	+100.7%

【4年生の6月末時点】

2022年3月期 (2022年卒)	2023年3月期 (2023年卒)	前期比
187,049件	442,295件	+136.5%

<オファー承認件数 (単月) >

【3年生の6月末時点】

2022年3月期 (2023年卒)	2023年3月期 (2024年卒)	前期比
11,017件	12,111件	+9.9%

【4年生の6月末時点】

2022年3月期 (2022年卒)	2023年3月期 (2023年卒)	前期比
27,344件	32,941件	+20.5%

<学生登録人数 (累積: 各対象卒業年度) >

【3年生の6月末時点】

2022年3月期 (2023年卒)	2023年3月期 (2024年卒)	前期比
54,116人	56,241人	+3.9%

【4年生の6月末時点】

2022年3月期 (2022年卒)	2023年3月期 (2023年卒)	前期比
177,523人	201,703人	+13.6%

<MAU (単月) >

【3年生の6月末時点】

2022年3月期 (2023年卒)	2023年3月期 (2024年卒)	前期比
38,193人	33,108人	△13.3%

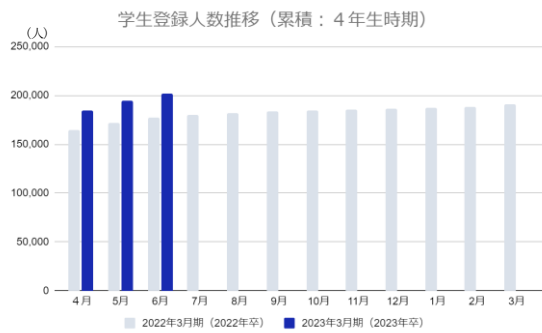
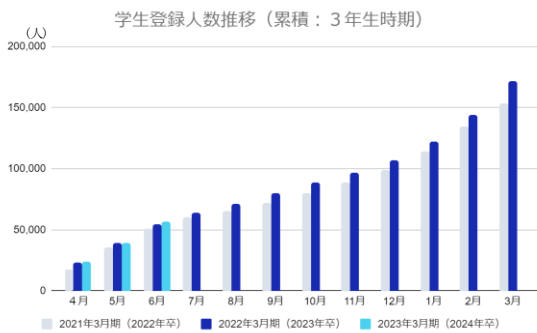
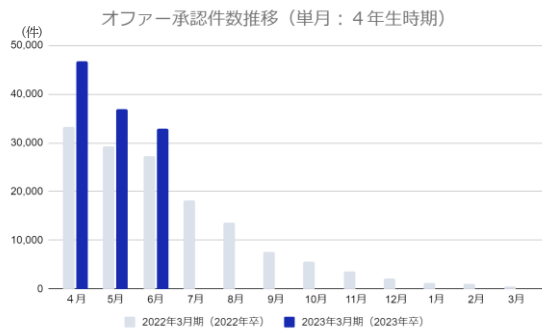
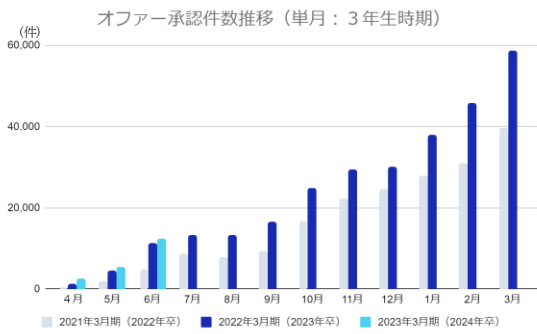
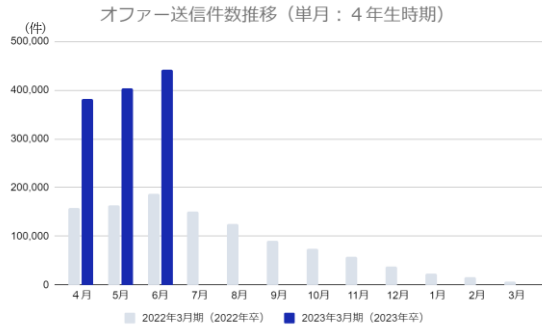
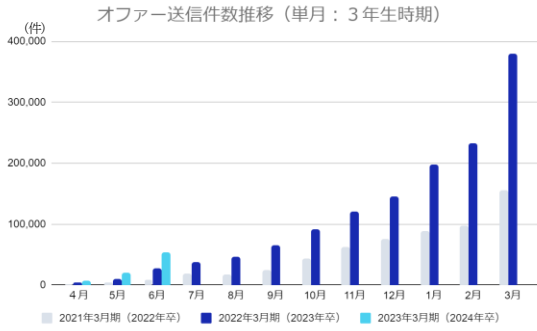
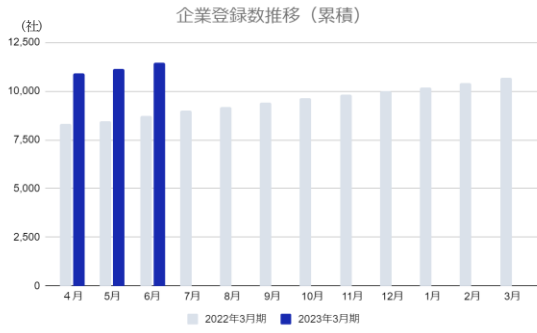
【4年生の6月末時点】

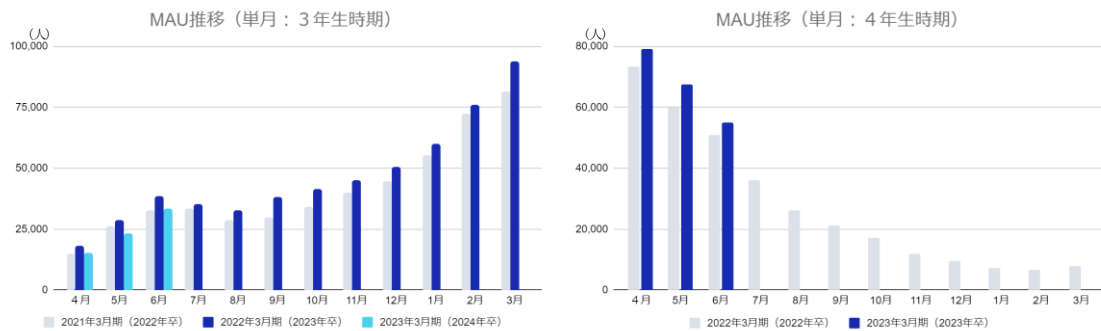
2022年3月期 (2022年卒)	2023年3月期 (2023年卒)	前期比
50,943人	54,939人	+7.8%

(注) MAU (Monthly Active Users) とは、対象月にログイン後のページのセッションが1以上カウントされたユーザーの人数を指します。

以上

< 参考資料 >





(注) 1. MAUは、毎年、就活時期の3月から4月にかけて高くなり、その後、徐々に低下していく傾向にあります。

2. 「オファー送信件数」、「学生登録数」及び「MAU」につきましては、以下のサイトで対象全期間のグラフを掲載しておりますので、ご参照ください。

<https://offerbox.jp/data/>

<https://offerbox.jp/company/data/>