

2022年8月期（第44期）第3四半期

決算補足説明資料

2022年07月14日

 ユーピーアール株式会社

(証券コード7065 東証スタンダード市場)

やってみようupr

Social Sharing Supporter

社会のインフラをシェアするUPR

「やってみようupr」をコーポレートメッセージにわくわく・楽しく挑戦する企業を目指しています。

木製パレットの製造業者として、山口県宇部市に創業し
「パレットを通じ人々の生活を便利にすること」を事業原点として社業発展に励んでまいりました。

人手不足などの社会的課題や、DXの加速、そして生活様式の変化が著しいなか、
「Social Sharing Supporter」としてステークホルダーの皆様とともに成長し、
物流+IoTの力で“シェア”による豊かな社会インフラの構築を実現してまいります。

2022年8月期（第44期） 第3四半期

決算補足説明資料



■ 会社概要	P. 3
■ 2022年8月期 第3四半期決算説明	P. 4
■ 参考資料	P.16

商号	ユーピーアール株式会社
設立	1979年3月
代表者	代表取締役 酒田 義矢 〒100-0011 東京本社 東京都千代田区内幸町1-3-2 内幸町東急ビル12F TEL : 03-3593-1730 (代) FAX:03-3593-3020
所在地	〒755-0032 宇部本社 山口県宇部市寿町3-5-26 TEL : 0836-31-9020 (代) FAX:0836-31-9022
上場市場	東証スタンダード市場
資本金	9,600万円
売上高	連結129億円 (2021年8月期) 単体125億円 (2021年8月期)
社員数	連結213名 (2021年8月期)

業務内容


- パレット・物流機器のレンタル及び販売事業
- 物流IoT事業
- アシストスーツ事業
- 海外事業
- ICT事業
- ビークルソリューション事業

拠点

デポ | 全国各地192ヶ所

営業拠点

- 国内 | 14拠点 札幌・仙台・関東・新潟・東京 (第一・第二)・横浜
名古屋・静岡・大阪・岡山・四国・山口・福岡・南九州
- 海外 | 5拠点 シンガポール・タイ (2拠点)・マレーシア・ベトナム



2022年8月期 第3四半期決算説明

売上高
9,920百万円

経常利益
892百万円

EBITDA[※]
2,884百万円

■ 対前年同期比、増収増益

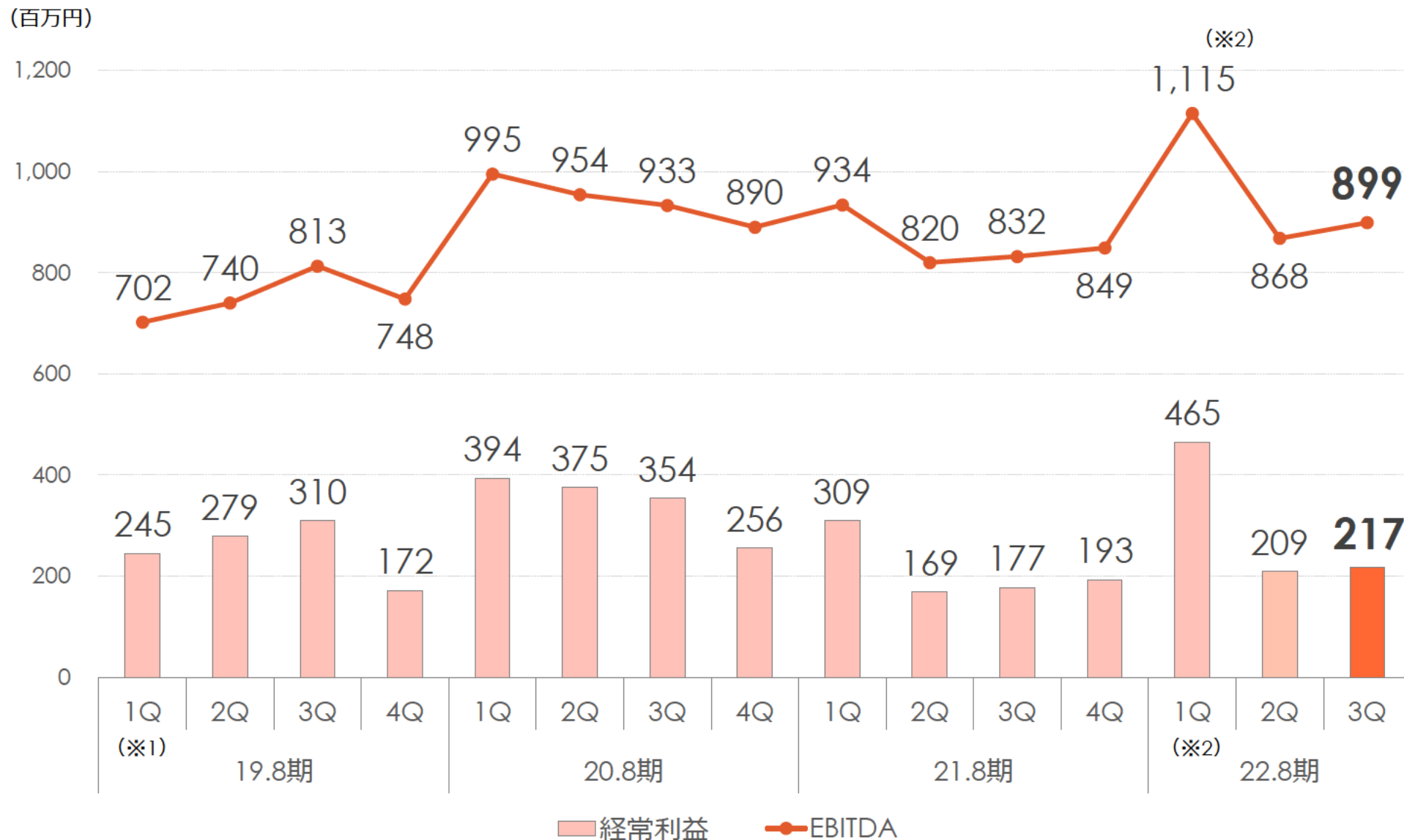
(増減率 売上高：+2.1% 経常利益：+35.9% EBITDA：+11.5%)

- レンタルパレットの稼働率は21.8期3Qで底を打ち、同4Qから回復基調。以降、前年同期比プラスで推移。新型コロナウイルス感染症、港湾地区におけるコンテナ不足、パレット紛失処理の影響等により、保管用パレットは2Qまでは、前年同期比でマイナスとなっていたが、3Qはプラス転換。輸送用パレットは順調に推移。
- レンタル、物流IoTおよびICT事業において対前年同期比増収
- 1Qに大口のレンタルパレット紛失処理が発生し、営業外収益に想定を超える受取補償金計上

※EBITDA = 税引前当期利益 + 減価償却費 + 支払利息

対前年同期比	事業	トピックス
増収	レンタル	<ul style="list-style-type: none"> ■ レンタルパレットの稼働率は21.8期3Qで底を打ち、同4Qから回復基調。以降、前年同期比プラスで推移
	物流IoT	<ul style="list-style-type: none"> ■ 医薬品等の高付加価値商品輸送（GDP）需要を取り込み順調に伸長 ■ 半導体不足の影響で、端末調達が遅れているが、前年同期比2ケタプラス成長
	ICT	<ul style="list-style-type: none"> ■ エレベーター向け遠隔監視ソリューションは3Gから4Gへの移行が順調に推移 ■ 駐車場精算機向けの遠隔監視ソリューションは顧客ビジネス拡張により伸長 ■ サービス売上（月々のサブスク）の積上げは堅調
減収	販売	<ul style="list-style-type: none"> ■ 物流拠点投資は引続き順調に推移するも、資材高騰の影響からの購入抑制の影響を受けた
	アシストスーツ	<ul style="list-style-type: none"> ■ 累計販売台数2万台を突破 ■ 新型コロナウイルス感染症の状況が緩和されているがリアルトライアルにはまだ影響が残り、無料貸出体験会は有効に継続中 ■ 家電量販店に続くその他量販店への拡販を図っている
	ビークルソリューション	<ul style="list-style-type: none"> ■ 半導体不足の影響による顧客のカーシェアリング車両の納車遅延が続いているが、車載器販売は予定台数を確保

経常利益及びEBITDAの推移（四半期毎）



※1 19.8期第1四半期の各数値は金融商品取引法に基づく公認会計士監査を受けた数値ではありません。

※2 大口紛失料受領による

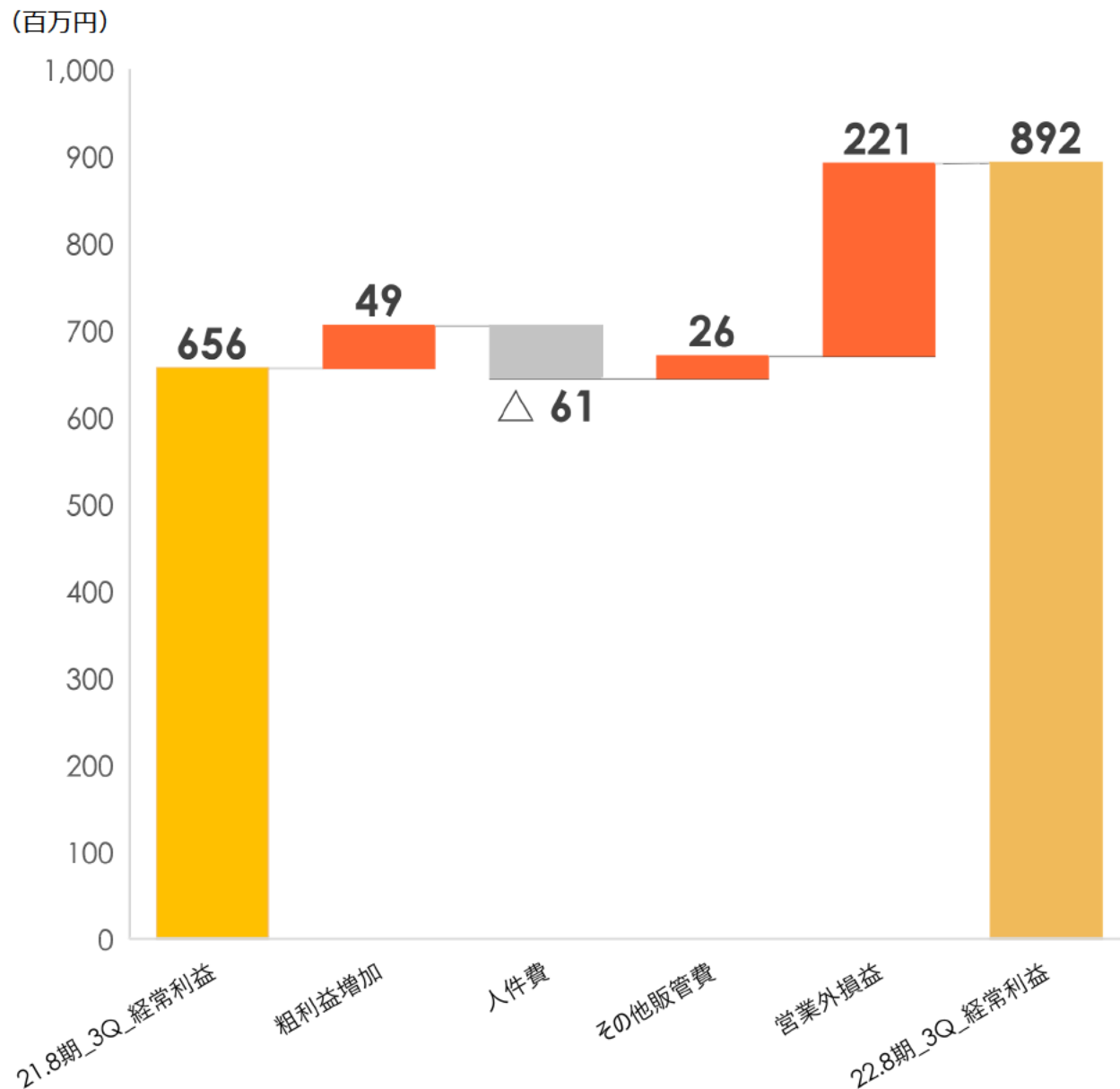
(単位：百万円)

		21.8期_3Q	22.8期_3Q	対前年同期比		業績予想	業績予想 進捗率
				増減額	増減率		
物流事業	レンタル	6,231	6,457	226	3.6%	8,659	74.6%
	販売	2,380	2,272	△107	△4.5%	3,108	73.1%
	アシストスーツ	122	96	△25	△21.2%	140	68.4%
	物流IoT	292	335	43	14.8%	433	77.4%
	合計	9,026	9,162	136	1.5%	12,343	74.2%
コネクティッド事業	ICT	354	503	149	42.3%	572	88.1%
	ビークルソリューション	336	254	△82	△24.5%	384	66.1%
	合計	690	758	67	9.8%	956	79.2%
全社合計 (うち海外)		9,716 (383)	9,920 (529)	203 (146)	2.1% (38.1%)	13,300 (673)	74.6% (78.5%)

損益計算書 (PL)

(単位：百万円)	21.8期_3Q	22.8期_3Q	対前年同期比		通期業績 予想	対業績予想
			増減額	増減率		進捗率
売上高	9,716	9,920	203	2.1%	13,300	74.6%
売上原価	6,731	6,885	154	2.3%	9,190	74.9%
売上総利益	2,985	3,035	49	1.7%	4,110	73.9%
売上総利益率	30.7%	30.6%	△0.1pt	—	30.9%	—
販売費及び一般管理費	2,599	2,634	35	1.4%	3,560	74.0%
販管費率	26.7%	26.6%	△0.1pt	—	26.8%	—
営業利益	386	401	14	3.7%	550	72.9%
営業利益率	4.0%	4.0%	0.0pt	—	4.1%	—
経常利益	656	892	235	35.9%	1,000	89.3%
経常利益率	6.8%	9.0%	2.2pt	—	7.5%	—
親会社株主に帰属する 四半期純利益	399	554	154	38.8%	630	88.0%
親会社株主に帰属する 四半期純利益率	4.1%	5.6%	1.5pt	—	4.7%	—
設備投資額	1,872	1,780	△92	△4.9%	3,797	46.9%
減価償却費	1,913	1,969	56	2.9%	2,572	76.6%
EBITDA	2,587	2,884	296	11.5%	3,607	80.0%
研究開発費	65	43	△22	△33.7%	41	106.3%

(単位：百万円)	21.8期	22.8期_3Q	増減額	コメント
流動資産	5,186	6,254	1,067	
現金及び預金	2,714	3,556	842	稼働率を勘案したレンタル資産の購入抑制により現預金増加
固定資産	13,341	13,342	0	
レンタル資産 (純額)	9,603	9,580	△22	資産償却および稼働率を勘案した購入抑制により減少
資産合計	18,528	19,597	1,068	現預金の増加
負債合計	11,312	11,911	599	買掛金の増加
株主資本	7,195	7,650	454	利益剰余金の増加
純資産	7,215	7,685	469	
負債・純資産合計	18,528	19,597	1,068	
自己資本比率 (%)	38.8%	39.0%	0.2pt	



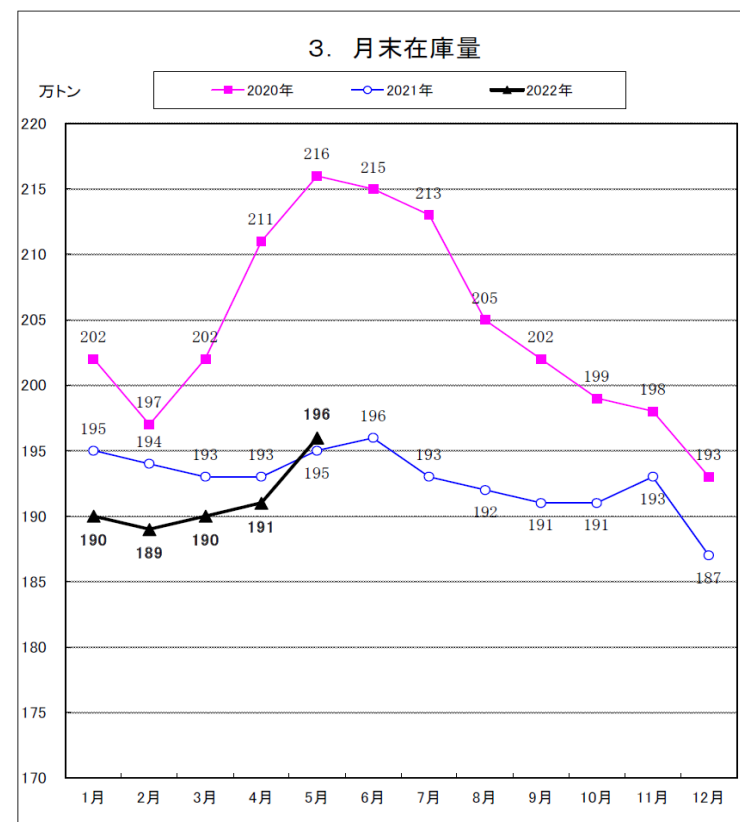
- 粗利益増加 (+49百万円)
 - ・レンタル売上増加により、粗利益増加
- 人件費増加 (△61百万円)
 - ・人員増加及び定期昇給
 - ・賞与引当金増加
- その他販管費抑制 (+26百万円)
 - ・DX化推進に伴う経費増加
 - 支払手数料：△60百万円
 - ・研究開発費減少：+22百万円
 - ・減価償却費減少：+38百万円 (基幹システム)
 - ・消耗品費減少：+18百万円
 - ・通信費減少：+7百万円
- 営業外損益 (+221百万円)
 - 受取補償金：457百万円
 - (前年同期)
 - 受取補償金：186百万円
 - 保険解約益：75百万円

レンタル

増収・回復基調

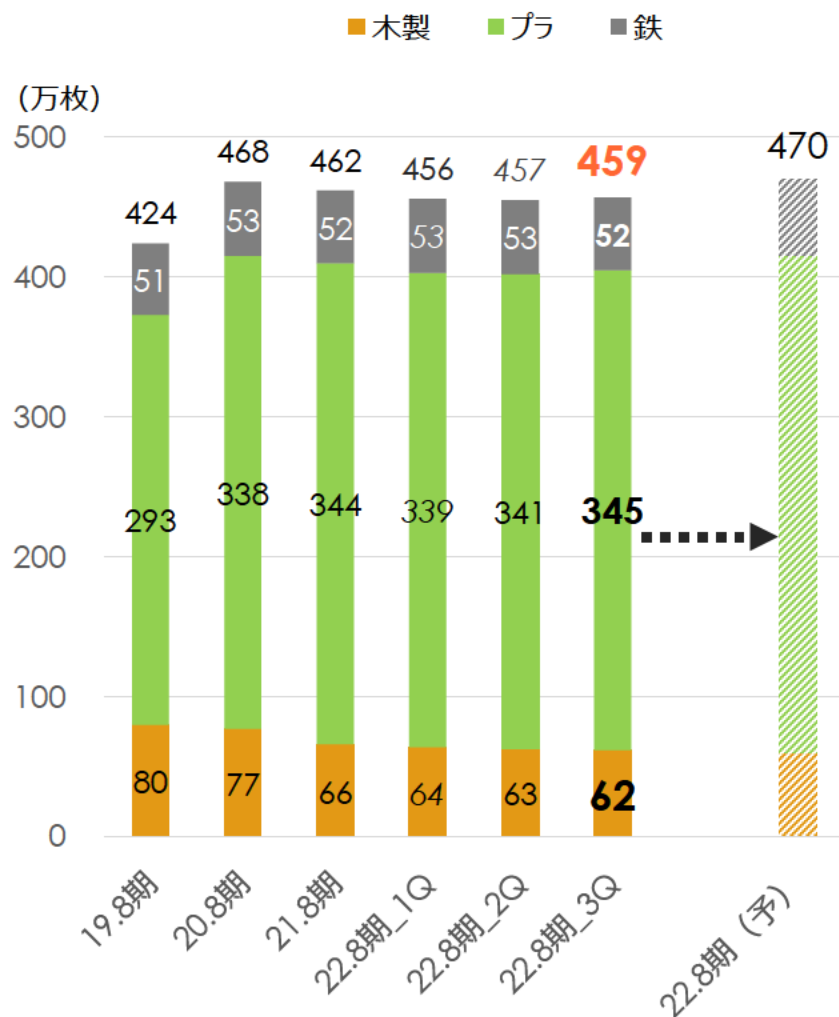
- 売上は上期に続き、前年同期比プラスを継続
- 保管用パレットのレンタル売上
既存取引先で回復基調。1Q発生の大口径レンタルパレット紛失の影響もあり、累計では若干マイナスだが、3Qでは前年同期比プラス転換
- 港湾地区
未だ戻りが鈍い状況にあるが、国内経済の回復に合わせ、徐々に回復の兆し
- 輸送用パレットのレンタル売上
家庭紙・玄米・氷菓向けを中心に取扱量の拡大により順調に推移
- 新型コロナウイルス感染症の状況が緩和されているが対面営業には影響が残り、新規の取組は伸び悩んだ
- 海外は引き続き順調に伸長中
(構成比5.3%、前年同期比38%増)

冷蔵倉庫主要12都市受寄物庫腹利用状況 月末在庫量

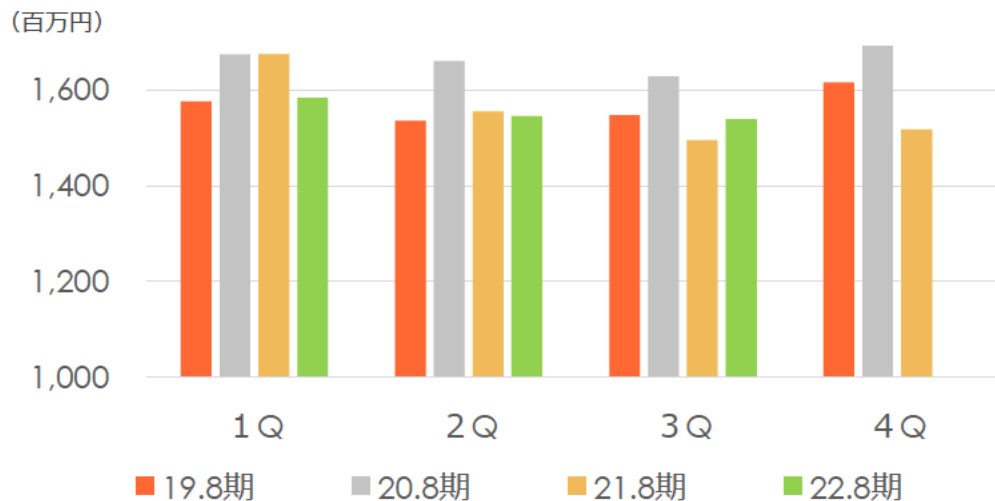


出典：一般社団法人日本冷蔵倉庫協会

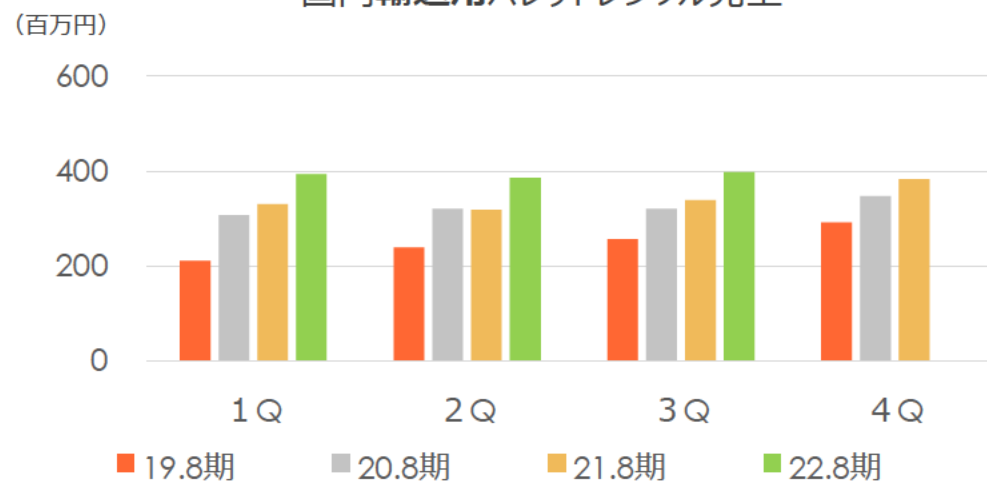
保有枚数推移



国内保管用パレットレンタル売上



国内輸送用パレットレンタル売上



物流IoT

【なんつい】ラインナップ追加 アルプスアルパイン社の物流トラッカーを採用

基本端末

GPS測位
高頻度のトラッキング

NAX-02G	
温度センサー部 取得範囲: -40℃~85℃(結露なきこと) 温度精度: -10℃~65℃の範囲で±0.5℃	
サイズ	120.0×90.0×40.0mm
質量	約400g
電池容量	リチウムイオン二次電池 13,200mAh
稼働時間	10分間隔:約30日 ※外気温、電波状況、 バッテリー劣化等 お客様の使用環境により異なります
通信	SoftBank 4G/LTE
位置測位	基地局測位×GPS
動作環境	-10℃~60℃(結露なきこと)

基本端末 + 温度センサー

小型端末

かんたん端末	
サイズ	38.5×47.5×11.85mm
質量	約25g
電池容量	リチウムイオン二次電池 400mAh
稼働時間	10分間隔:約2~3日 30分間隔:約3~5日 ※外気温、電波状況、 バッテリー劣化等 お客様の使用環境により異なります
通信	NTTドコモ4G/LTE
位置測位	基地局測位×GPS
動作環境	-20℃~60℃(結露なきこと)


物流トラッカー	
サイズ	140.0×50.0×25.0mm
質量	約94g
電池	蓄化チオニルリチウム電池
稼働時間	8年(1日に2回通信した場合) 40km/h以上で2km以上移動後 10分停止した時に送信 ※外気温、電波状況、 バッテリー劣化等 お客様の環境により異なります
位置測位	基地局測位×Wi-Fi
動作環境	-20℃~60℃(結露なきこと)
防水規格	IP67

新端末 長期間稼働 屋内外で位置測位可能 低消費電力、低コスト

ラインナップ追加により、あらゆる用途への対応を目指す

物流IoT

【パレットファインダー】 6月プレスリリース
実証実験開始 × **TOTO**



AI画像処理技術により^(※)、スマートフォンのカメラでトラックに積載又は床に平積みされているパレットを撮影するだけで、瞬時に“どの色・種類のパレットが何枚あるか”をカウント可能。※特許出願中

秋頃本格導入を目指す


ICT

【DXタグ】 4月プレスリリース
実証実験開始の進捗状況



2社(約450台)の実証実験を実施中
9月サービスイン予定

キャンペーンの実施、日経新聞広告掲出により問合せは順調に推移



年月	対象事業	トピックス
2021年9月	全社	サステナビリティページ リニューアル
2021年10月	全社	『新市場区分における「スタンダード市場」選択申請に関するお知らせ』発表
	全社	コーポレートブック 作成
2021年11月	全社	「 第5回日経スマートワーク経営調査 」3星に認定
2021年12月	物流IoT	B to Bマッチングサービス「 RenRen 」全国展開を開始
2022年2月	レンタル・ 物流IoT	ロジスティクスソリューションフェア 2022出展@東京ビッグサイト
2022年3月	全社	「 健康経営優良法人2022（大規模法人部門（ホワイト500）） 」に認定 （経済産業省・日本健康会議共同選定）
2022年4月	コネクティッド	「 DXタグ 」開発実証実験開始
2022年4月	全社	日本パレットレンタル株式会社とのレンタルシステム共同開発・運用に合意
2022年6月	物流IoT	「パレットファインダー™」を開発 住宅設備機器メーカーTOTO株式会社と実証実験
2022年6月	レンタル・物流IoT・ AS・コネクティッド	第3回関西物流展出展
2022年7月	物流IoT	「なんつい」アルプスアルパイン端末をラインナップに追加



2022
健康経営優良法人
Health and productivity
ホワイト500

NIKKEI
Smart Work



2022

売上高詳細（四半期毎）



(単位 売上：百万円 増減率：%)

		20.8期								21.8期								22.8期					
		1Q		2Q		3Q		4Q		1Q		2Q		3Q		4Q		1Q		2Q		3Q	
		売上	増減率	売上	増減率	売上	増減率	売上	増減率	売上	増減率	売上	増減率	売上	増減率	売上	増減率	売上	増減率	売上	増減率	売上	増減率
物流事業	タレ ン	2,114	9.5	2,108	10.3	2,106	6.9	2,227	7.2	2,170	2.6	2,042	-3.1	2,018	-4.2	2,104	-5.5	2,172	0.1	2,132	4.4	2,153	6.7
	販売	665	8.9	637	4.9	737	7.0	753	27.8	697	4.8	713	12.0	969	31.4	700	-7.1	744	6.7	651	-8.7	876	-9.5
	AS	46	130.0	41	9.3	39	-19.9	22	-31.8	40	-14.0	40	-3.9	41	6.4	52	129.2	28	-29.9	29	-27.4	38	-6.9
	物流 IoT	80	-2.3	83	10.1	83	-3.3	94	13.3	88	10.0	94	13.2	109	30.3	106	12.9	106	19.5	111	17.9	118	8.2
	合計	2,908	9.9	2,871	9.1	2,966	6.2	3,098	11.3	2,997	3.1	2,890	0.7	3,138	5.8	2,963	-4.4	3,051	1.8	2,924	1.2	3,186	1.5
コネク ティ ッド 事業	ICT	82	54.3	95	15.2	100	-2.0	71	-13.6	111	34.4	97	1.8	145	45.1	136	92.3	163	46.9	144	48.4	196	34.7
	VS	136	31.7	125	31.3	132	-9.2	144	-3.3	108	-20.0	109	-12.2	117	-10.8	109	-24.0	87	-19.8	58	-46.7	108	-8.0
	合計	218	39.4	220	23.8	232	-6.3	215	-7.0	220	0.6	206	-6.2	263	13.3	246	14.4	250	14.0	202	-2.1	304	15.6
全社合計 (うち海外)		3,127 (152)	11.6 (26.1)	3,091 (100)	10.0 (-8.7)	3,199 (97)	5.1 (-1.6)	3,314 (126)	9.9 (9.7)	3,217 (128)	2.9 (-15.5)	3,097 (122)	0.2 (21.8)	3,401 (132)	6.3 (34.9)	3,210 (121)	-3.1 (-3.7)	3,302 (154)	2.6 (20.3)	3,127 (178)	1.0 (46.0)	3,491 (195)	2.6 (48.1)

AS = アシストスーツ VS = ビークルソリューション

※増減率は対前年同期比で計算しております

- 今秋OPEN予定
- 工場から消費者までサプライチェーン全体に関する当社先端技術 (※) を集結し、DXソリューションを展示します。

※ ・アクティブタグ

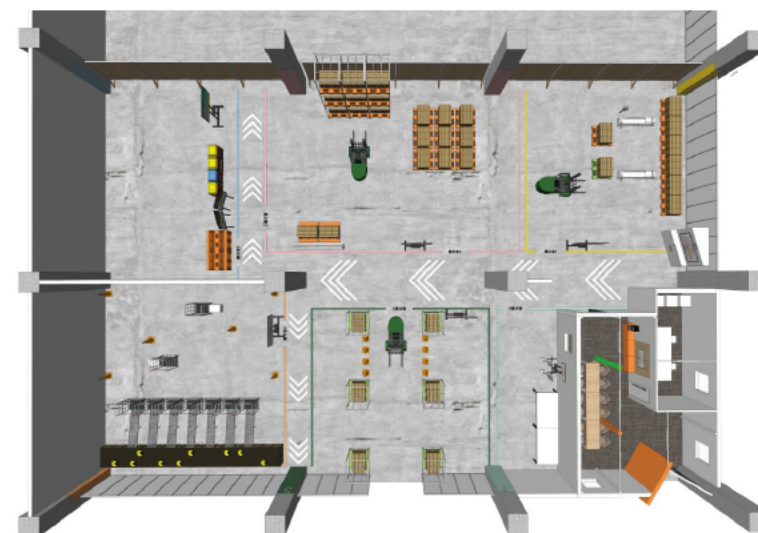
- ・「ワールドキーパー」
- ・なんでも追跡ソリューション「なんつい」
- ・パレット・かご車と荷物の紐づけ
- ・スマホによるパレット検出システム「パレットファインダー」
- ・スマホによる入出庫検品システム「UスマホKENPIN」



内容は変更となる可能性があります

入口
←

デポ
内部
→



【免責事項】

本資料の作成に当たり、当社は当社が入手可能な情報の正確性や安全性に依拠し、前提としていますが、その正確性あるいは安全性について、当社は何ら表明及び保証するものではありません。また、発表日現在の将来に関する前提や見通し、計画に基づく予想が含まれている場合がありますが、これらの将来に関する記述は、当社が現在入手している情報及び合理的であると判断する一定の前提に基づいており、当社として、その達成を約束するものではありません。当該予想と実際の業績の間には、経済状況の変化や他社との競合、法規制の変更等、今後のさまざまな要因によって大きく差異が発生する可能性があります。なお、当社は新たな情報や将来の事象により、本資料に掲載された将来の見通しを修正して公表する義務を負うものではありません。

本資料は、投資勧誘目的で作成されたものではありません。

実際に投資を行う際は、本資料を全面的に依拠した投資判断を下すことはお控えください。

いかなる目的でも、本資料の一部または全部を、無断で転載、二次利用することはご遠慮ください。