

# 株式会社コメリ

2023年3月期 第1四半期

決算説明資料

(2022年4月1日～2022年6月30日)



<https://www.komeri.bit.or.jp/>

© 2022 KOMERI Co.,Ltd.



2022年7月26日  
東証プライム(8218)

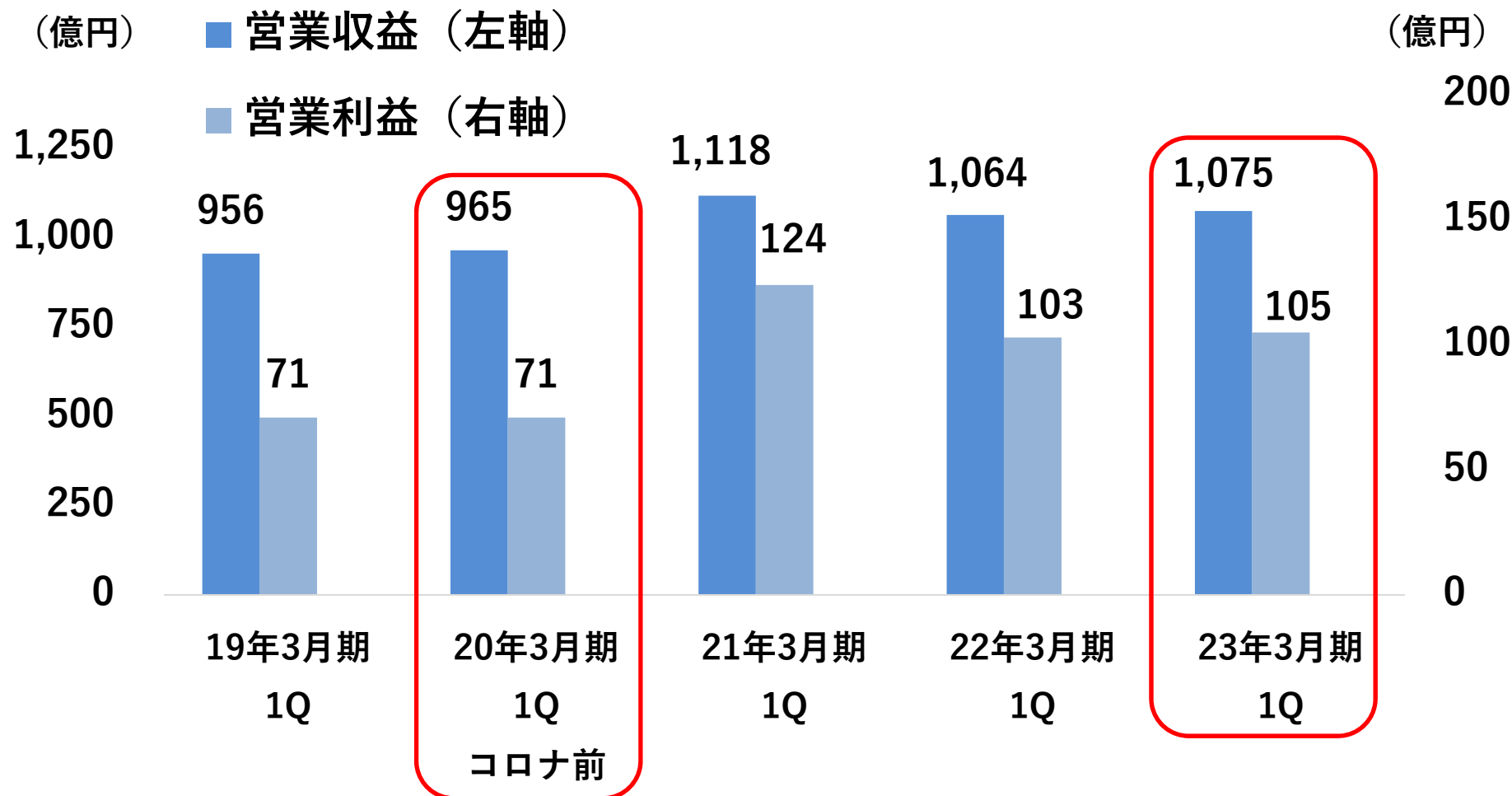
# 2023年3月期 第1四半期 決算実績 (連結)



(単位：百万円)

	当第1四半期 実績	営業収益比	前年比
営業収益	107,595	100.0%	101.1%
営業総利益	37,032	34.4%	100.5%
販売管理費	26,436	24.6%	99.9%
営業利益	10,595	9.8%	101.9%
経常利益	10,199	9.5%	97.8%
親会社株主に帰属する 四半期純利益	6,916	6.4%	98.9%

# 営業収益・営業利益推移



売上・利益ともにコロナ前の水準を大きく上回っている

# 商品カテゴリー別実績



(単位：百万円)

	2023年3月期第1四半期			
	売上金額	前年比	荒利益率	前年差率
工具・金物・作業用品	18,183	98.2%	43.4%	▲0.06
リフォーム資材・エクステリア用品	15,785	101.9%	29.9%	+0.03
園芸・農業・ペット用品	41,208	104.4%	30.1%	▲0.15
日用品・家電・カー・レジャー用品	17,160	98.7%	24.0%	+0.35
インテリア・家庭・オフィス用品	9,005	95.3%	41.1%	▲0.17
燃料他	1,434	108.0%	17.5%	▲0.28
その他	3,644	99.7%	100.0%	+0.00
ホームセンター事業計	106,421	101.1%	34.5%	▲0.17

- ・核カテゴリー・PB商品の売上は堅調に推移
- ・円安の影響が大きく原価率が上昇し、荒利益率は低下

# フォーマット別実績



	2022年3月期 第1四半期		2023年3月期 第1四半期	
	売上 前年比	売上 既存比	売上 前年比	売上 既存比
パワー	103.2%	95.4%	102.6%	99.2%
P R O	174.1%	96.0%	156.8%	103.7%
ハード&グリーン	92.7%	92.5%	100.0%	99.9%
合計	95.8%	93.3%	101.1%	99.7%

- ・ 園芸・農業資材の売上構成が高いハード&グリーンが堅調
- ・ 原材料の値上がりを受け、建設事業者様等の在庫確保の動きが継続しており、P R Oフォーマットは堅調

# 販売管理費



(単位：百万円)

	2023年3月期 第1四半期		
	実績	前年比	前年差
人件費	11,818	96.8%	▲389
販売費	3,719	103.6%	+128
設備費	8,229	102.3%	+186
その他経費	2,670	101.7%	+44
合計	26,436	99.9%	▲30

- ・水道光熱費が前年比133%と大幅に増加したものの、大型店における店舗運営モデルの効果継続と、EDLP施策の推進による広告宣伝費の削減と併せて、計画内でコントロール。

# 連結貸借対照表



(単位：百万円)

	科 目	2022年 6 月末	2022年 3 月末	前期末増減	2021年 6 月末	前年増減
資 産 の 部	流動資産	173,144	164,092	9,051	165,562	7,581
	うち 現金及び預金	29,293	19,422	9,871	22,998	6,295
	うち 商品	112,670	115,893	▲3,222	111,399	1,270
	固定資産	190,124	190,695	▲571	189,807	316
	うち 有形固定資産	162,556	163,252	▲696	162,559	▲3
	うち 無形固定資産	8,916	8,934	▲18	8,613	303
	資産合計	363,268	354,788	8,479	355,370	7,897
負 債 の 部	流動負債	106,168	101,568	4,600	101,818	4,350
	うち 短期有利子負債	15,141	15,463	▲322	14,027	1,113
	固定負債	39,011	39,379	▲368	47,221	▲8,210
	うち 長期有利子負債	20,814	21,065	▲251	30,307	▲9,493
	負債合計	145,179	140,947	4,232	149,039	▲3,860
	純資産合計	218,088	213,840	4,247	206,330	11,758
	負債・純資産合計	363,268	354,788	8,479	355,370	7,897

# 成長基盤投資



	2023年3月期 計画	> >	2025年3月期まで 3ヵ年投資計画
新規出店	32店舗 95億円	> >	100店舗 470億円
既存店 改装	売場面積の10%強 45億円	> >	毎年売場面積の10% 120億円
流通センター (非店舗)	新センター着工 既存センター機能拡充 30億円	> >	2センター新設 既存センター機能拡充 130億円
各種 システム投資	30億円	> >	80億円
合計	200億円	> >	800億円



# 当第1四半期の出店・改装実績



## ■ 出店 46都道府県1,214店舗

出店数	いつも安い、なんでも頼れる 		身近な暮らしのパートナー 	国内
第1四半期実績	0	1	1	2
通期計画	10	5	17	32

## ■ 既存店改装

	改装店舗数	改装坪数
第1四半期実績	29	約9,000
通期計画	165	約100,000

第1四半期の出店・改装は計画通り進捗

# 海外 タイへの出店状況



## タイ王国への出店（2021年6月1号店オープン）

「資材・建材」「園芸・農業」コメリの核カテゴリーの需要が高い

## 2022年5月20日 2号店 オープン

メコン流域へ第二のコメリを創出する

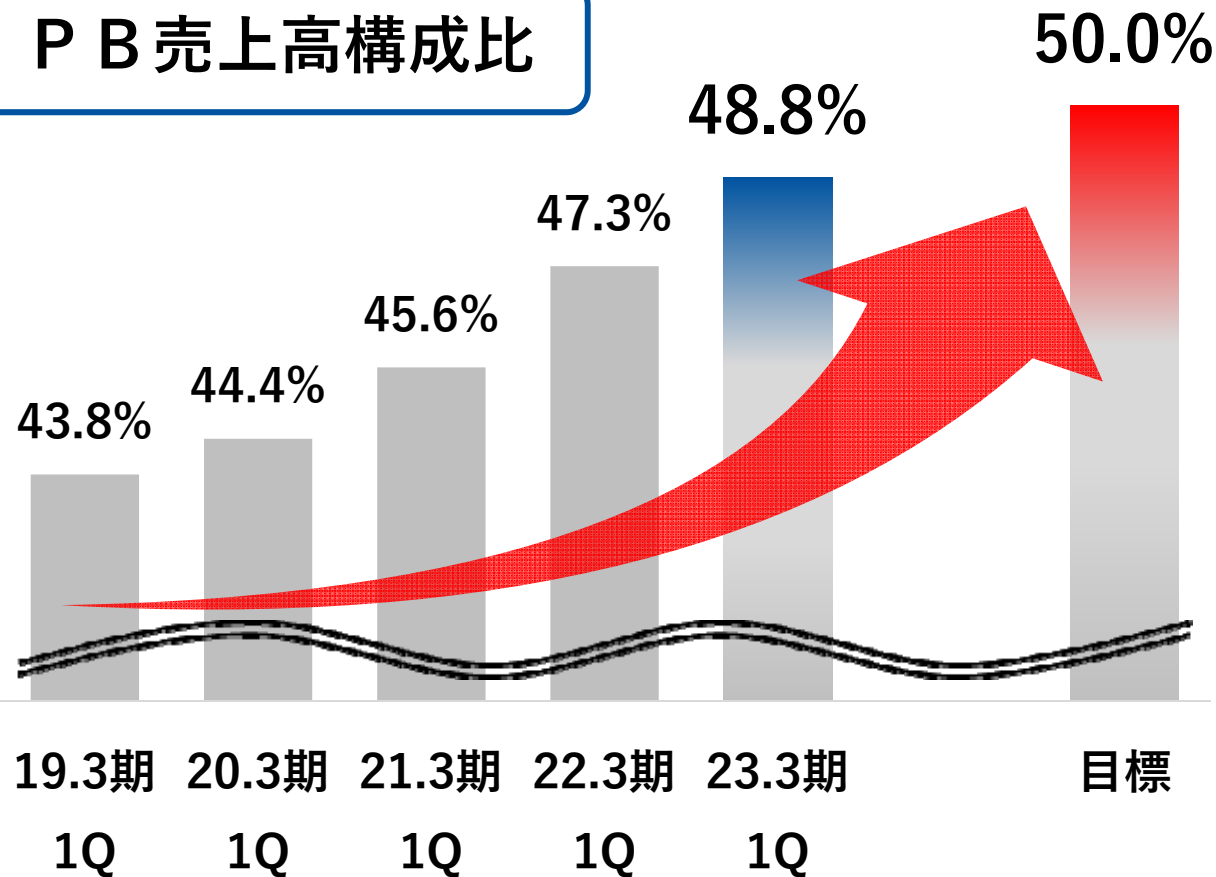


# 暮らしを守り・育てる商品開発



- 様々な商品の価格が上がるなか、PB商品の価格優位性が高まっており、販売も堅調に推移。

P B 売上高構成比



コメリオリジナル  
自走式草刈機 速刈り君

大変な草刈り作業を  
より楽に、安全に行える  
商品をリーズナブルな  
価格に商品開発

# チェーンリフォーム



■ 住環境改善ニーズの高まり      リフォーム売上前年比 107.6%



 **住急番** 取付



ビルトインコンロ  
交換



水栓交換



洗面化粧台  
交換



エアコン  
取付・交換



便器交換

 **住急番** サービス



ハウス  
クリーニング



内装張替



庭木の  
手入れ



白アリ防除



害虫駆除

フルリフォームサービス  
提供可能店舗の拡大

カバー率

2022年3月末      2022年6月末

66.7%      ⇒      73.5%


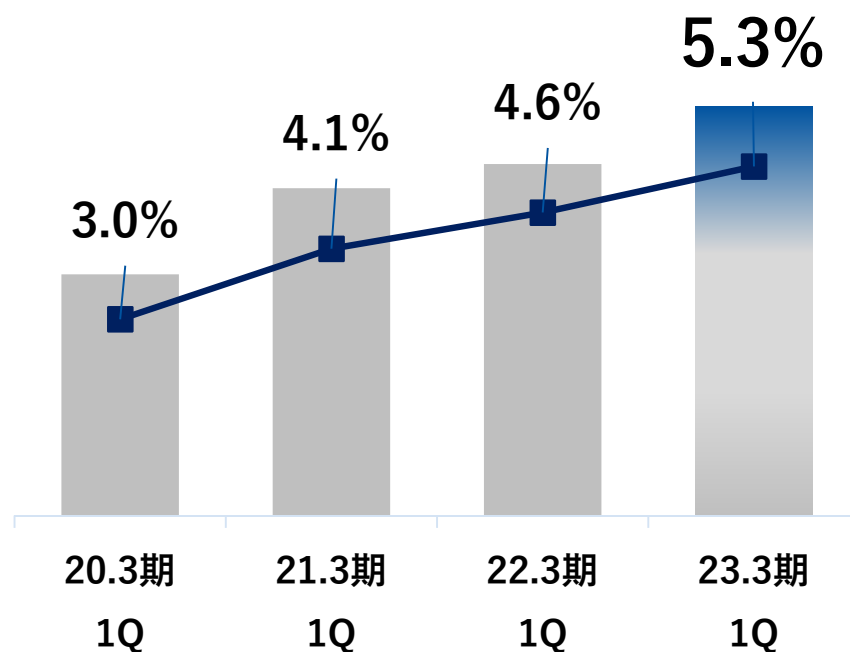
ハード&グリーンまで  
提供可能な簡易施工  
住関連サービス  
教育・受付体制の強化

# ネットとリアルでより身近に



## ■ 店頭受取比率は80% リアル店舗の強みを活用

E C売上高と E C比率推移



第1四半期累計 E C売上前年比 116.1%と好調

# コメリグループのESG・SDGs



重要課題	主な取り組み内容	対応するSDGs
環境に配慮した事業の展開	<p>環境に配慮した商品・サービスの提供</p> <p>事業活動におけるCO<sub>2</sub>排出量の削減と開示</p> <p>プラスチック包装容器の削減及び廃棄物の削減</p>	
少子高齢化社会における社会的インフラの提供	<p>新商圏への出店による店舗網の拡大と雇用の創出</p> <p>住まいに関するローコストな商品・サービスの供給体制の確立</p> <p>農産物等の食料生産に必要な生産資材の提供の推進</p> <p>災害時における生活必要物資の供給体制の構築</p> <p>DXの推進によるローコストオペレーション体制の確立</p>	
公正な取引の推進 事業活動における人権尊重	<p>「お取引にあたってのお約束」の遵守</p> <p>持続可能な原材料及び商品調達の実施</p> <p>多様な価値観・プライバシー等を尊重し、人種、民族的背景、性別、宗教、障害、年齢、性的指向等理由とした差別の禁止</p>	
多様性の尊重 働きがいのある環境づくり	<p>多様な人材がより能力を発揮できる教育体制の整備</p> <p>性別やライフステージに関わらず、従業員が活躍できる環境整備</p>	
コーポレートガバナンス強化への取り組み	<p>持続的な企業価値の向上のための体制整備</p> <p>取締役を含めた経営陣幹部の多様性の確保</p>	

# 2023年3月期業績予想



(単位：百万円)

	2023年3月期 第1四半期実績	前年比	2023年3月期 上半期業績予想	前年比	2023年3月期 業績予想	前年比
営業収益	107,595	101.1%	203,000	103.1%	385,000	102.4%
営業利益	10,595	101.9%	18,300	103.1%	28,500	102.4%
経常利益	10,199	97.8%	18,300	102.4%	28,600	101.2%
親会社株主に帰属 する当期純利益	6,916	98.9%	12,500	103.9%	18,100	101.1%

2022年4月26日に公表いたしました  
上半期および通期業績予想を据え置いております。



**【見通しに関する注意事項】**

当社が開示する情報の中には、将来の見通しに関する記述が含まれている場合があります。これらの記述は、当社が現時点で把握可能な情報から判断した仮定に基づくほか、様々なリスクや不確定性・不確実性を含んでおります。したがって、現実の業績は当社の見込とは異なる可能性があります。