

# 2023年3月期 第1四半期決算概要

2022年7月28日  
株式会社ファインシスター  
(コード番号 5994)

## 1. 連結決算の状況

<実績>

	前第1四半期 (2021.4~2021.6)		当第1四半期 (2022.4~2022.6)		増減	
	金額	利益率%	金額	利益率%	金額	増減率%
売上高	9,838	-	9,309	-	△528	△ 5.4
営業利益	262	2.7	△762	△ 8.2	△1,025	-
経常利益	498	5.1	△493	△ 5.3	△992	-
親会社株主に帰属する当期純利益	394	4.0	△448	△ 4.8	△842	-
為替レート US\$	110.00円		129.04円		19.04円	
1株当たり当期純利益	89円70銭		△101円82銭		-	
自己資本当期純利益率	2.3%		△2.5%		-	
配当金	-		-		-	

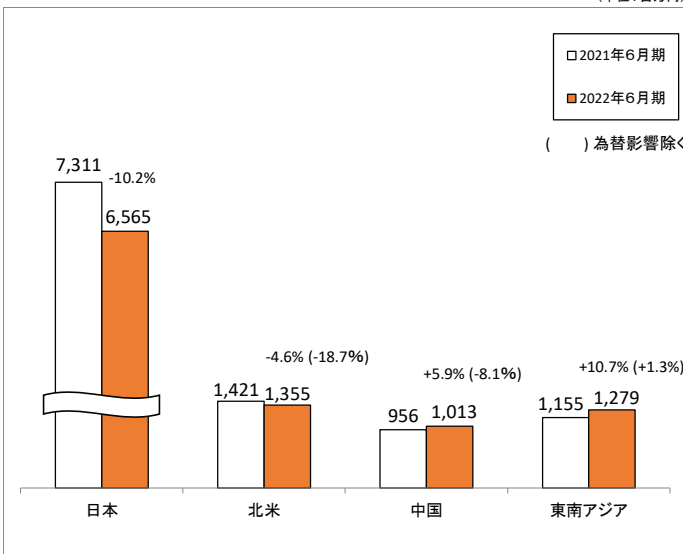
<予想>

(単位:百万円)

2023年3月期予想 (2022.4~2023.3)		増減(前期比)	
金額	利益率%	金額	増減率%
40,000	-	1,042	2.7
1,000	2.5	564	129.7
800	2.0	75	10.4
500	1.3	291	140.1
120.00円		7.14円	
113円61銭		-	
2.7%		-	
60円00銭		20円00銭	

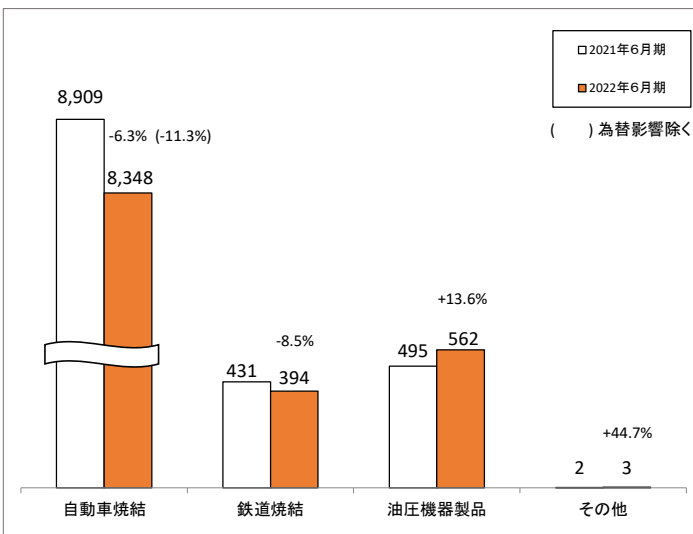
## 2. 地域別売上高(所在地) ※消去前売上高

(単位:百万円)



## 3. 事業別売上高

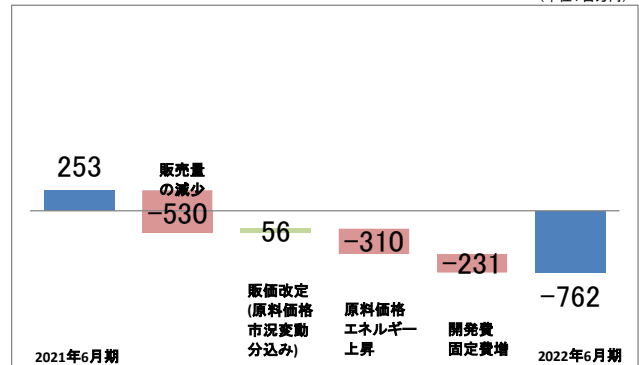
(単位:百万円)



## 4. 営業利益増減要因

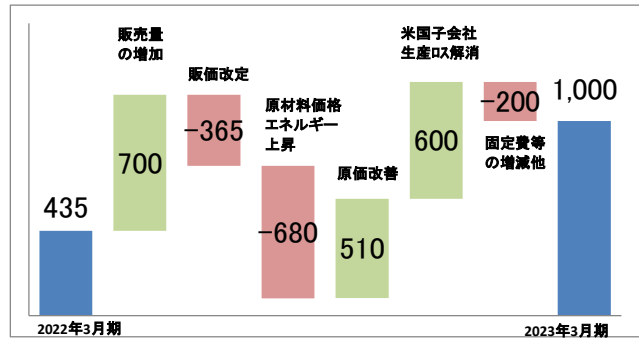
<2022年6月期実績>

(単位:百万円)



<2023年3月期予想>

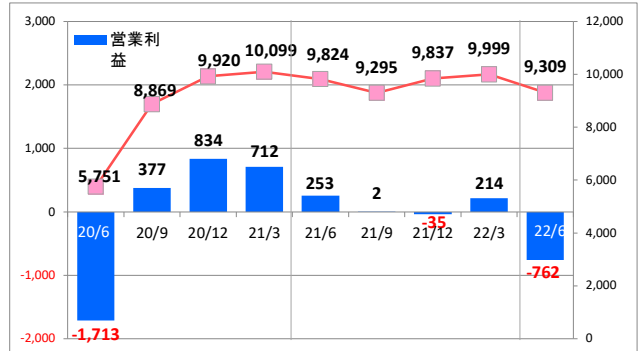
(単位:百万円)



## 5. 業績推移

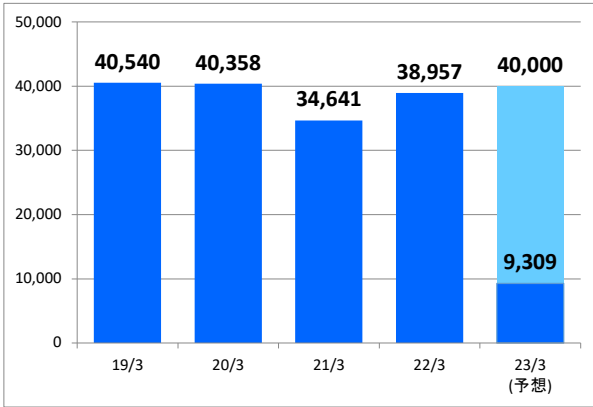
(1) 四半期別 業績推移

(単位:百万円)

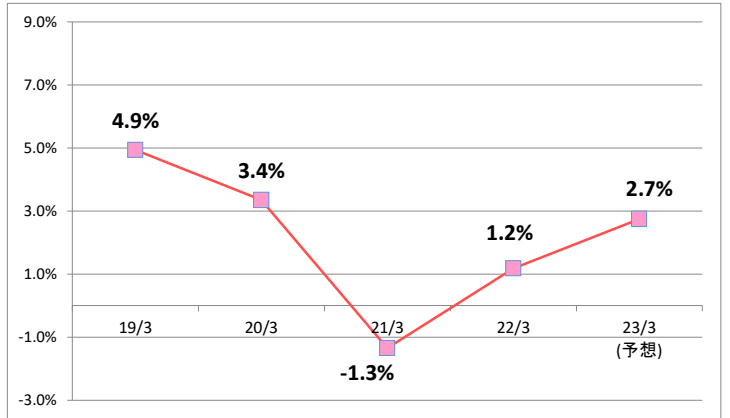


(2) 売上高

(単位:百万円)

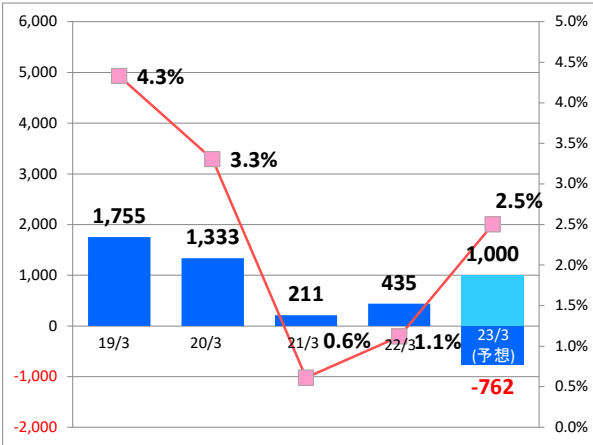


6. 自己資本当期純利益率 (ROE)



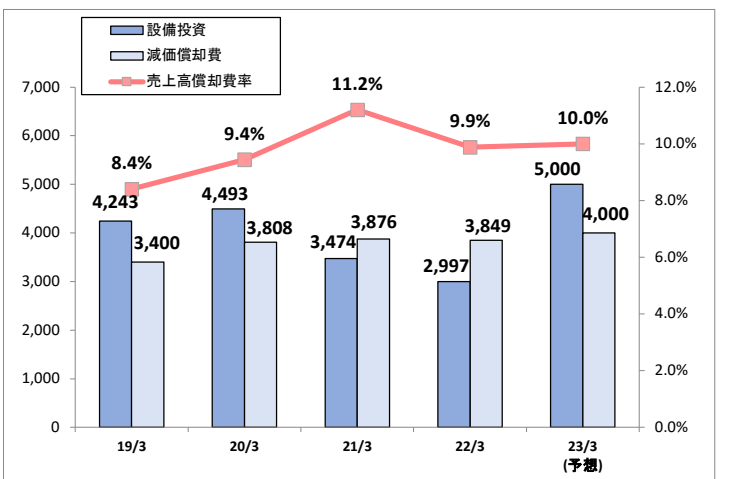
(3) 営業利益

(単位:百万円)



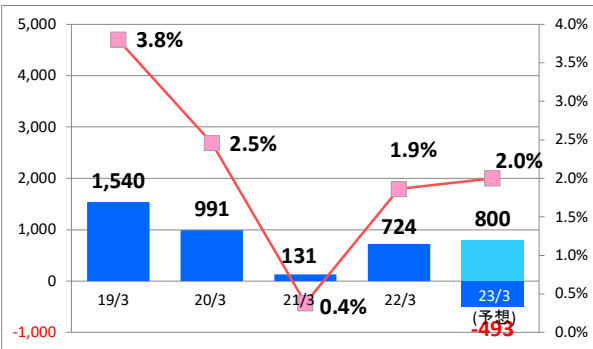
7. 設備投資・減価償却費

(単位:百万円)



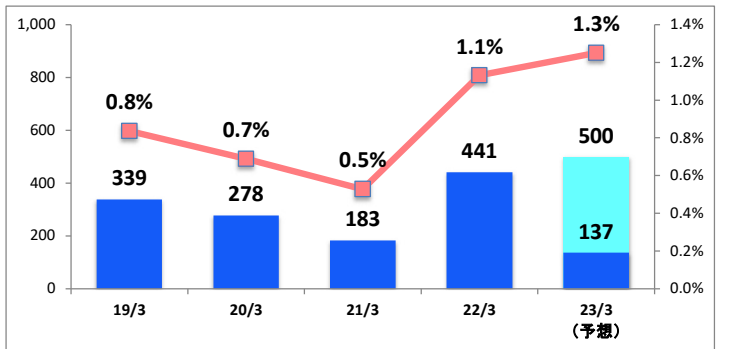
(4) 経常利益

(単位:百万円)



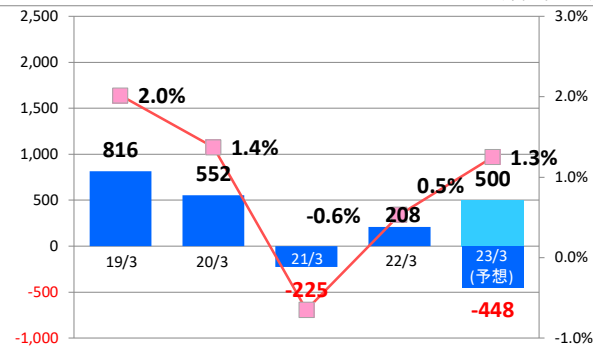
8. 研究開発費

(単位:百万円)



(5) 親会社に帰属する当期純利益

(単位:百万円)



9. 配当金・配当性向

(単位:円)

