

FUYO LEASE GROUP

2023年3月期 第1四半期決算概要資料

FUYO LEASE GROUP

- 1. 決算・事業活動概況 P3
- 2. 業績予想・配当予想 P8
- 3. 参考資料 P10

本資料で記述されている業績予想並びに将来予測は、現時点で入手可能な情報に基づき当社が判断した予想であり、潜在的なリスクや不確実性が含まれています。そのため、実際の業績は記述されている将来見通しとは大きく異なる結果となる可能性があることをご承知おき下さい。

決算・事業活動概況

1 | 2023/3期 第1四半期 決算概要

- 継続的な事業領域の拡大により、各段階利益にて第1四半期としての過去最高実績を更新。増益基調が続く
中期経営計画の経営目標に設定している経常利益は、第1四半期としては2018/3期から6期連続で最高実績を更新
- 差引利益の伸長に加え、貸倒関連費用の改善や持分法投資利益の拡大が増益に寄与
- 営業資産残高は大口不動産リースのEXITもあり、前期末並みの水準

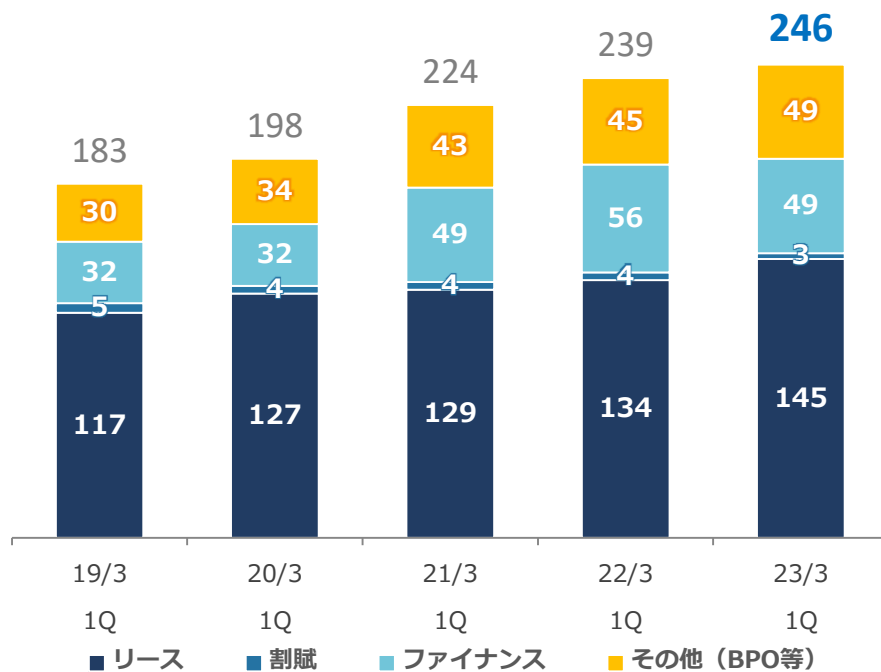
(単位：億円)	22/3期 1Q実績	23/3期 1Q実績	増減額	増減率	
差引利益 *1	239	246	+6	+2.7%	*1 資金原価控除前売上総利益
売上総利益	215	222	+7	+3.4%	
営業利益	110	114	+4	+3.7%	
経常利益	122	130	+8	+6.6%	
四半期純利益 *2	80	82	+2	+2.8%	*2 親会社株主に帰属する四半期純利益
1株当たり四半期純利益	266.37円	274.30円	+7.93円	+3.0%	
契約実行高	3,381	3,688	+307	+9.1%	
営業資産残高	25,659 ^{*3}	25,505	▲154	▲0.6%	*3 2022年3月末数値

2 | 差引利益

- “リース”や“その他（BPO/ICT等）”において増益
- ファイナンスは前期計上した売却益の剥落などにより減益

差引利益

単位：億円



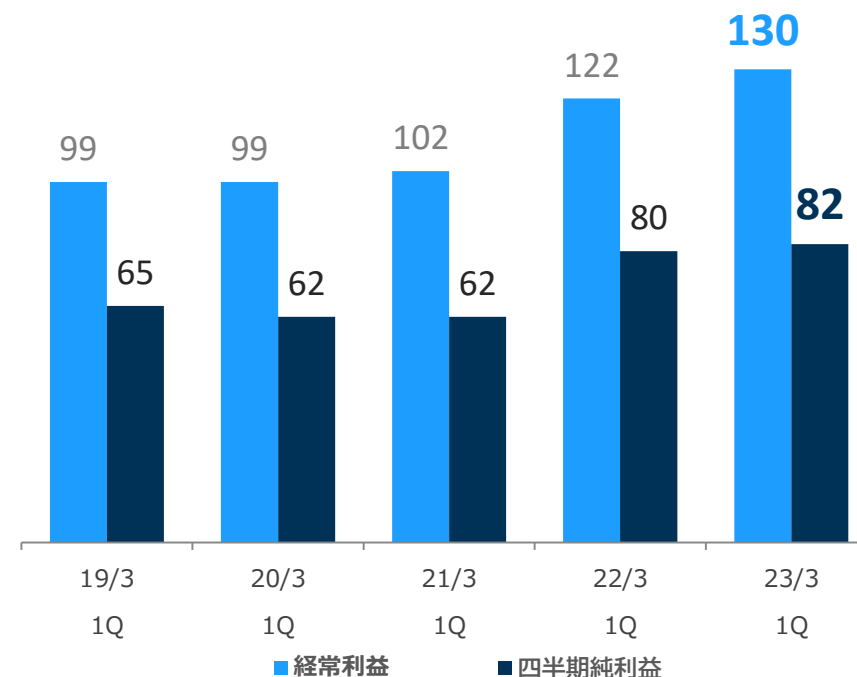
3 | 経常利益・四半期純利益

- 経常利益・四半期純利益とも過去最高実績を更新
- 通期業績予想に対しても順調な進捗

経常利益・四半期純利益

単位：億円

(四半期純利益：「親会社株主に帰属する四半期純利益」)



4 | 調達状況

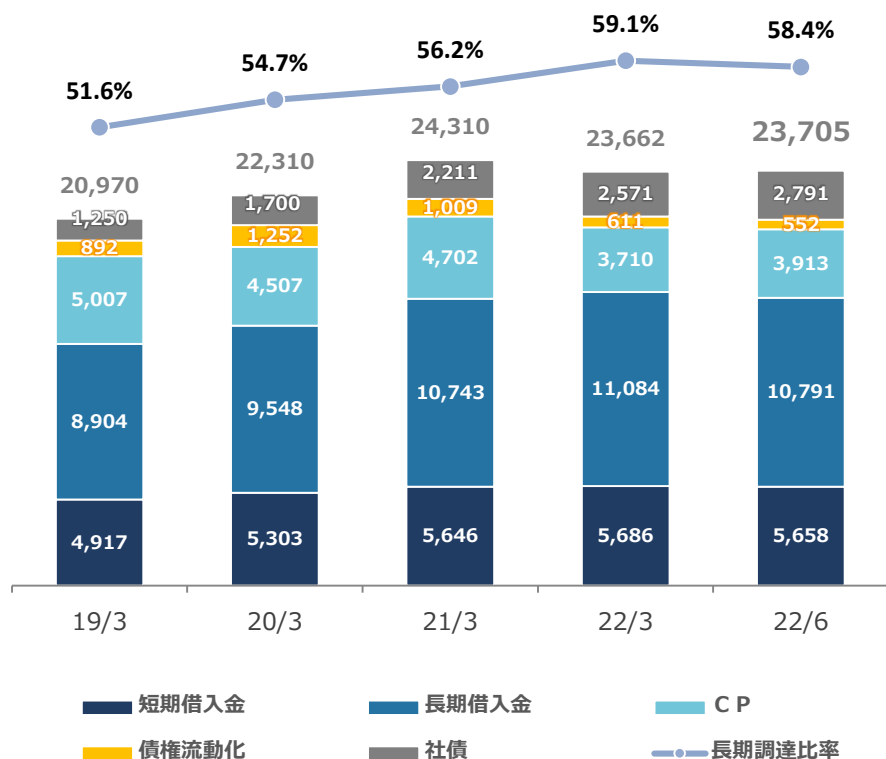
- 調達構造に大きな変化はなし
- 引き続き、長期調達比率の向上に取り組む

5 | 純資産の状況

- 純資産・自己資本比率は横ばいにて推移
- 安定的な利益計上による自己資本比率の向上を目指す

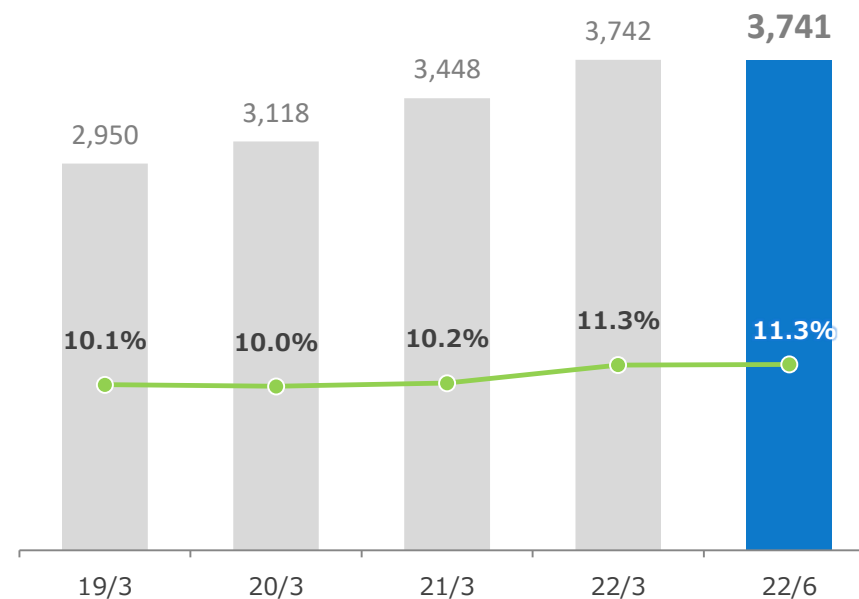
調達残高

単位：億円



純資産・自己資本比率

単位：億円

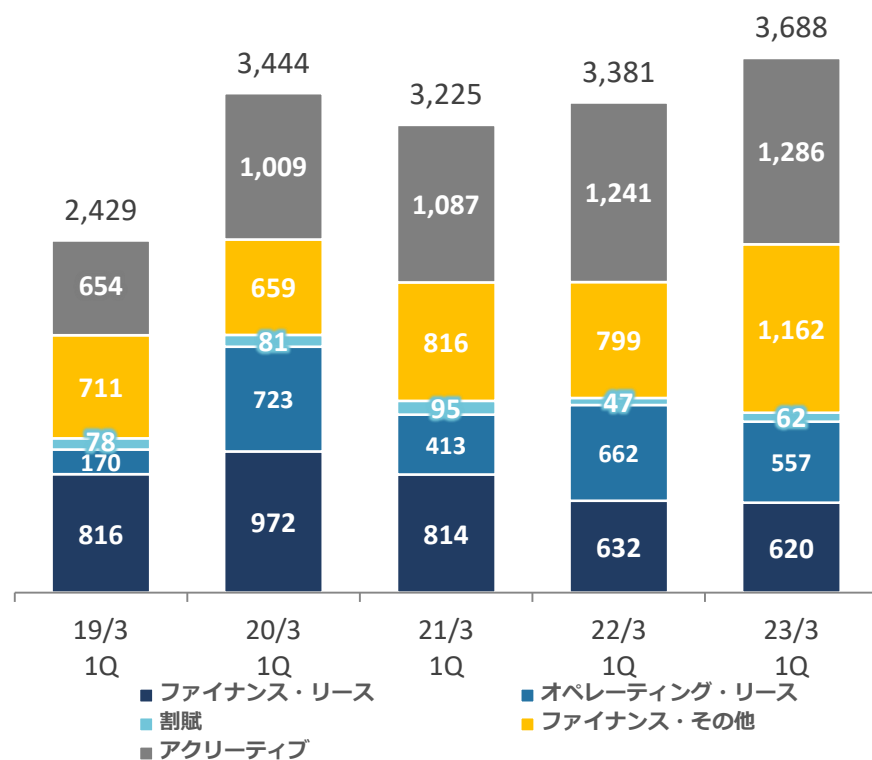


6 | 事業活動の概況

- 成長ドライバーとなる事業領域においてオペレーティング・リースの積上げが進む
- ファイナンス・リースの残高減少は大口不動産リースのEXITが主因
- ファイナンスの契約実行高・営業資産残高の伸長は “再生可能エネルギー” や “不動産” が牽引

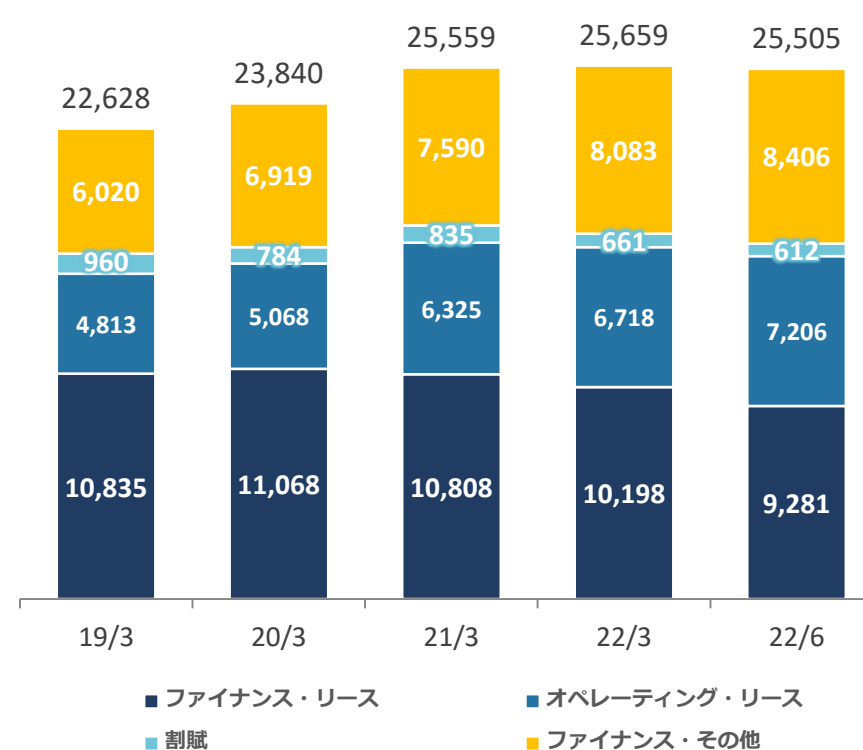
契約実行高

単位：億円



営業資産残高

単位：億円



アクリーティブ：アクリーティブのファイナンス実行高
 (上記グラフのファイナンス・その他にはアクリーティブの実行高は含まない)

業績予想・配当予想

1 | 2023/3期 業績予想（連結）

	23/3期 1Q 実績	23/3期 予想
(単位：億円)		
売上高	2,174	7,000
営業利益	114	515
経常利益	130	560
親会社株主に帰属する当期（四半期）純利益	82	360
1株当たり当期（四半期）純利益（円）	274.30	1,202.97

2 | 2023/3期 配当予想

	22/3期 実績	23/3期 予想
1株当たり配当金（円）	285	316
配当性向	25.2%	26.3%

參考資料

1 | 連結業績概要

*1 資金原価を除く
*2 資金原価控除前売上総利益

(単位：億円)	19/3期 1Q実績	20/3期 1Q実績	21/3期 1Q実績	22/3期 1Q実績	23/3期 1Q実績	増減額
売上高	1,653	1,650	1,790	1,416	2,174	+758
売上原価*1	1,470	1,452	1,566	1,177	1,929	+752
差引利益*2	183	198	224	239	246	+6
資金原価	20	24	26	25	24	▲1
売上総利益	163	174	198	215	222	+7
販管費	70	81	103	105	108	+3
(貸倒関連費用)	(1)	(2)	(6)	(12)	(1)	(▲10)
営業利益	94	93	96	110	114	+4
営業外損益	6	6	6	12	16	+4
(貸倒関連損益)	(0)	(0)	(1)	(2)	(0)	(▲2)
経常利益	99	99	102	122	130	+8
特別損益	2	▲0	▲0	▲1	▲0	+0
親会社株主に帰属する 四半期純利益	65	62	62	80	82	+2
一株当たり四半期純利益 (円)	214.81	204.23	206.71	266.37	274.30	+7.93

2 | セグメント別営業実績

*1 資金原価控除前売上総利益

(単位：億円)	リース				割賦				リース及び割賦計			
	22/3期 1Q実績	23/3期 1Q実績	増減額	増減率	22/3期 1Q実績	23/3期 1Q実績	増減額	増減率	22/3期 1Q実績	23/3期 1Q実績	増減額	増減率
売上	1,191	1,923	+732	+61.5%	79	82	+4	+4.8%	1,269	2,005	+736	+58.0%
売上原価	1,057	1,778	+721	+68.3%	75	79	+4	+5.9%	1,131	1,857	+726	+64.2%
差引利益*1	134	145	+11	+8.0%	4	3	▲1	▲16.9%	138	148	+10	+7.3%
資金原価	14	13	▲1	▲9.7%	1	1	▲0	▲15.7%	15	13	▲1	▲10.0%
売上総利益	120	132	+12	+10.1%	3	3	▲1	▲17.2%	123	135	+12	+9.4%

	ファイナンス				その他				合計			
	22/3期 1Q実績	23/3期 1Q実績	増減額	増減率	22/3期 1Q実績	23/3期 1Q実績	増減額	増減率	22/3期 1Q実績	23/3期 1Q実績	増減額	増減率
売上	57	50	▲7	▲12.0%	89	119	+29	+32.9%	1,416	2,174	+758	+53.6%
売上原価	1	2	+1	+65.9%	44	70	+26	+57.7%	1,177	1,929	+752	+63.9%
差引利益*1	56	49	▲8	▲13.5%	45	49	+4	+8.5%	239	246	+6	+2.7%
資金原価	9	10	+1	+9.7%	1	0	▲0	▲51.5%	25	24	▲1	▲3.6%
売上総利益	47	38	▲8	▲18.1%	44	48	+4	+9.3%	215	222	+7	+3.4%

3 | 営業資産残高

(単位：億円)	19/3	20/3	21/3	22/3	22/6	増減額	増減率
リース	15,648	16,136	17,133	16,916	16,487	▲429	▲2.5%
ファイナンス・リース	(10,835)	(11,068)	(10,808)	(10,198)	(9,281)	(▲917)	(▲9.0%)
オペレーティング・リース	(4,813)	(5,068)	(6,325)	(6,718)	(7,206)	(+487)	(+7.3%)
割賦	960	784	835	661	612	▲49	▲7.4%
ファイナンス・その他	6,020	6,919	7,590	8,083	8,406	+324	+4.0%
合計	22,628	23,840	25,559	25,659	25,505	▲154	▲0.6%

4 | 契約実行高

(単位：億円)	19/3期 1Q実績	20/3期 1Q実績	21/3期 1Q実績	22/3期 1Q実績	23/3期 1Q実績	増減額	増減率
リース	986	1,694	1,228	1,294	1,178	▲116	▲9.0%
ファイナンス・リース	(816)	(972)	(814)	(632)	(620)	(▲11)	(▲1.8%)
オペレーティング・リース	(170)	(723)	(413)	(662)	(557)	(▲105)	(▲15.8%)
割賦	78	81	95	47	62	+16	+33.4%
ファイナンス・その他	1,365	1,668	1,903	2,040	2,448	+407	+20.0%
合計	2,429	3,444	3,225	3,381	3,688	+307	+9.1%

5 | 物件別リース契約実行高

	21/3期 1Q実績	22/3期 1Q実績	23/3期 1Q実績	増減額
情報・事務用機器	446	354	352	▲2
産業工作機械	51	38	51	+13
土木・建設機械	23	7	6	▲1
輸送用機器	85	259	92	▲167
医療機器	51	46	44	▲2
商業・サービス用機器	62	50	36	▲13
建物等	455	490	555	+66
その他	55	51	42	▲10
合計	1,228	1,294	1,178	▲116

(単位：億円)

前例のない場所へ。

FUYO LEASE GROUP

芙蓉総合リース株式会社