



YOUR BEST PARTNER.

2023年3月期 第1四半期 決算補足資料

2022年7月29日

株式会社 **ハイマックス**

代表取締役社長 中島 太

証券コード: 4299 東証プライム市場

<https://www.himacs.jp/>

損益計算書(連結)



YOUR BEST PARTNER.

- 売上高：17.4%増収
 - 営業利益：37.1%増益
- (第1四半期累計の過去最高業績)

(百万円)

	2022/3期 第1四半期累計		2023/3期 第1四半期累計		比較増減	
	(構成比率)		(構成比率)		(額)	(率)
売上高	3,779	100.0%	4,437	100.0%	+658	+17.4%
売上原価	3,001	79.4%	3,527	79.5%	+526	+17.5%
売上総利益	778	20.6%	910	20.5%	+132	+17.0%
販管費	485	12.8%	508	11.5%	+24	+4.9%
営業利益	293	7.8%	402	9.1%	+109	+37.1%
経常利益	293	7.8%	404	9.1%	+111	+37.7%
四半期純利益	198	5.2%	276	6.2%	+78	+39.3%

サービス分野別売上高(連結)

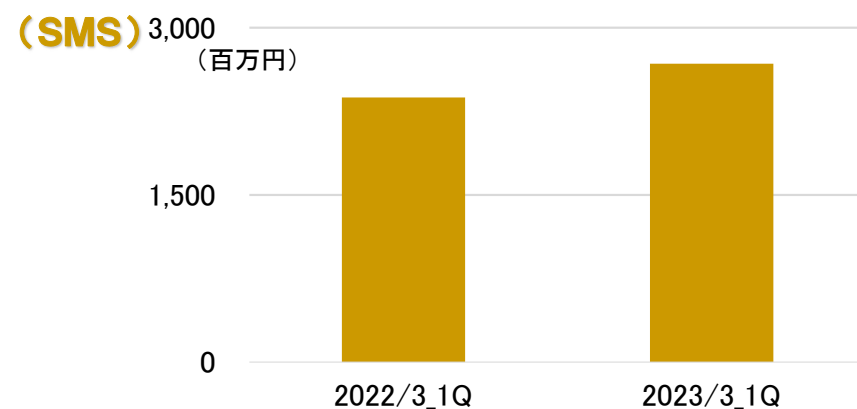


YOUR BEST PARTNER.

- **SSS** : 銀行・クレジット・DX関連案件の拡大
- **SMS** : 保険・流通案件の拡大

(百万円)

サービス分野	2022/3期	2023/3期	比較増減	
	第1四半期累計 (構成比率)	第1四半期累計 (構成比率)	(額)	(率)
■ (SSS) システム・ソリューションサービス	1,406 (37.2%)	1,760 (39.7%)	+353	+25.1%
■ (SMS) システム・メンテナンスサービス	2,373 (62.8%)	2,677 (60.3%)	+305	+12.8%
合計	3,779	4,437	+658	+17.4%



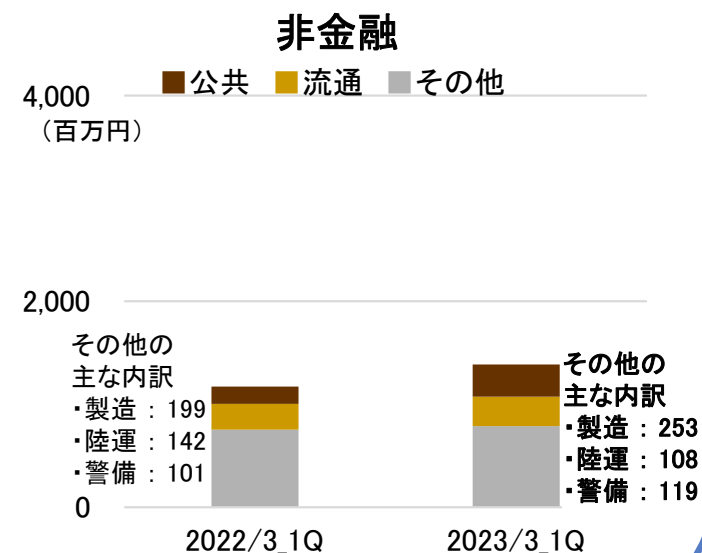
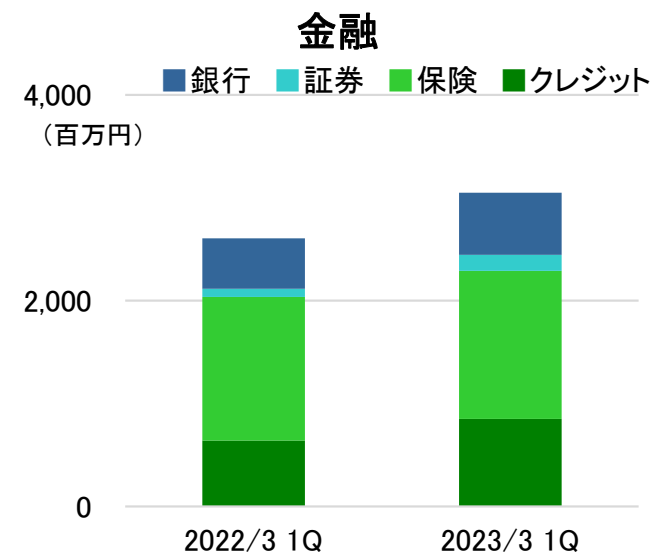
業種別売上高(連結)



YOUR BEST PARTNER.

(百万円)

業種	2022/3期 第1四半期累計 (構成比率)	2023/3期 第1四半期累計 (構成比率)	増減率
金融小計	2,606 (69.0%)	3,049 (68.7%)	+17.0%
■ 銀行	490	604	+23.2%
■ 証券	80	156	+94.3%
■ 保険	1,396	1,439	+3.1%
■ クレジット	640	851	+33.1%
非金融小計	1,173 (31.0%)	1,388 (31.3%)	+18.3%
■ 公共	169	313	+85.4%
■ 流通	250	286	+14.3%
■ その他	754	789	+4.5%
合計	3,779	4,437	+17.4%



顧客別売上高(連結)

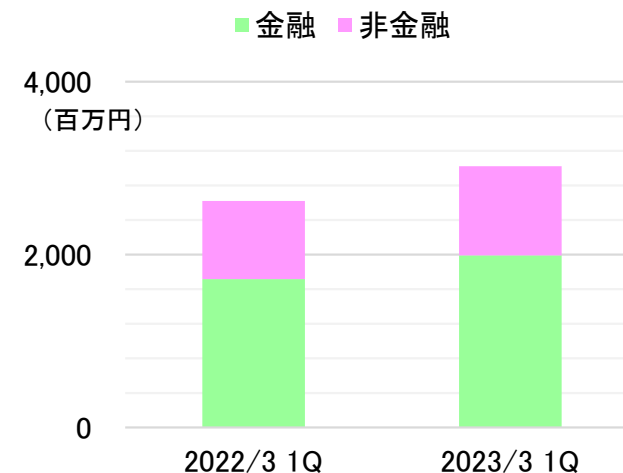


YOUR BEST PARTNER.

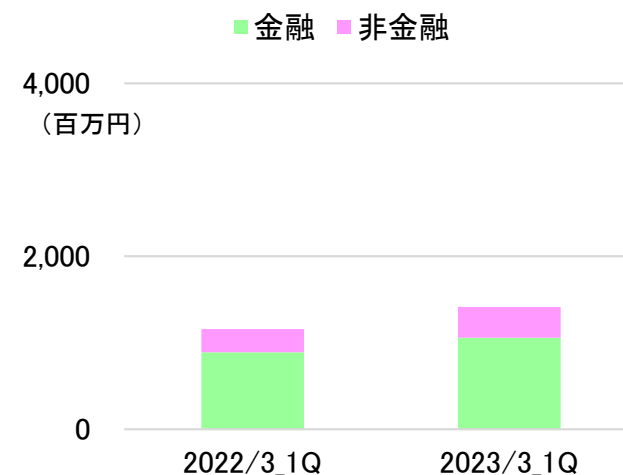
(百万円)

顧客	2022/3期 第1四半期累計 (構成比率)	2023/3期 第1四半期累計 (構成比率)	増減率
Sler	2,620 (69.3%)	3,022 (68.1%)	+15.4%
■金融	1,716	1,991	+16.1%
■非金融	904	1,031	+14.0%
エンド ユーザー	1,159 (30.7%)	1,415 (31.9%)	+22.1%
■金融	890	1,058	+18.9%
■非金融	269	357	+32.5%
合計	3,779	4,437	+17.4%

Sler



エンドユーザー



営業利益分析(連結)



YOUR BEST PARTNER.

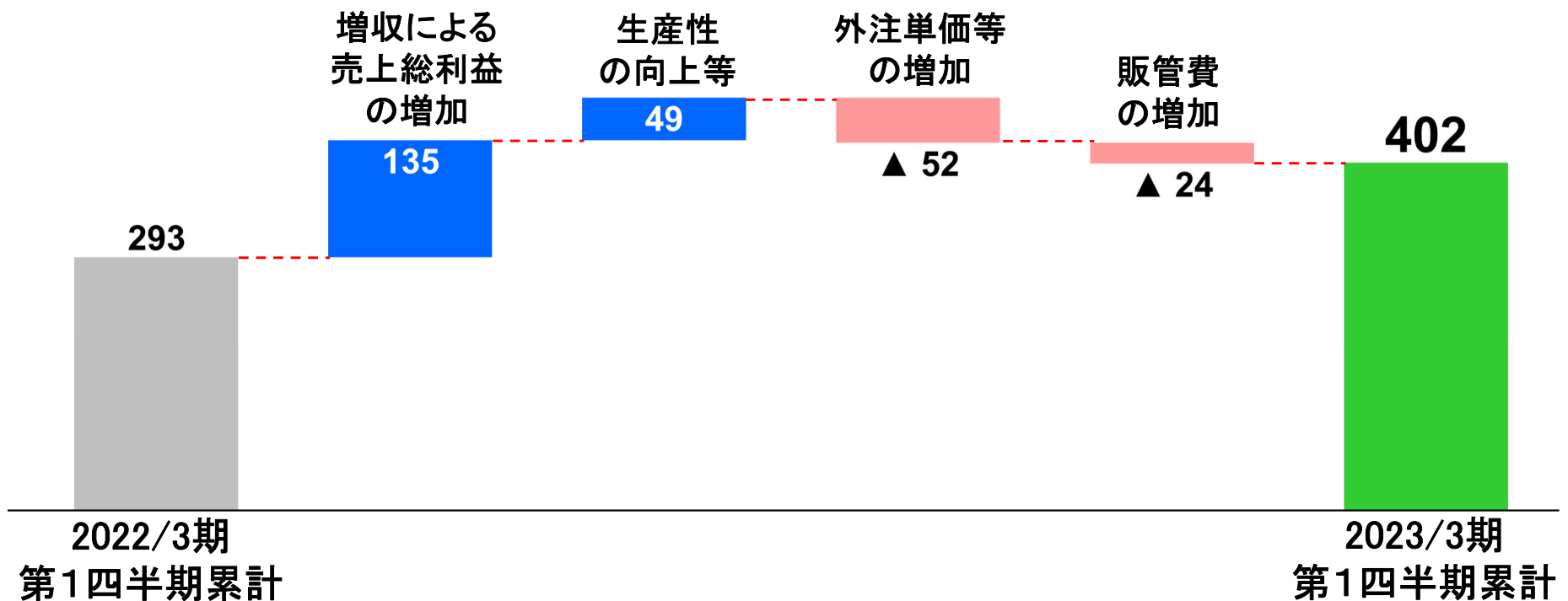
<利益の増加要因>

- 増収による売上総利益の増加
- 生産性の向上等

<利益の減少要因>

- 外注単価等の増加
- 販管費の増加

(百万円)



受注高及び受注残高の状況(連結)

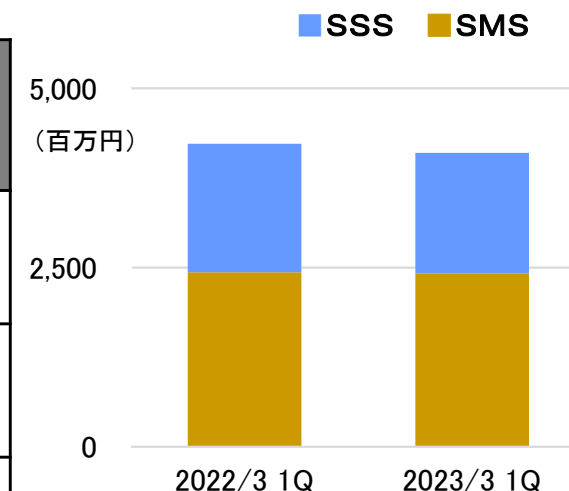


YOUR BEST PARTNER.

受注高

(百万円)

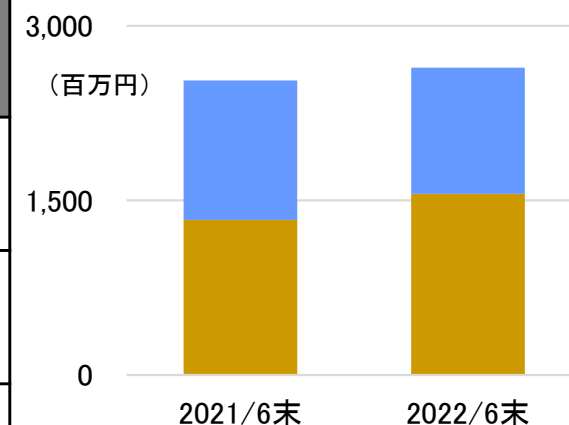
サービス分野	2022/3期 第1四半期累計 (構成比率)	2023/3期 第1四半期累計 (構成比率)	増減率
■ (SSS) システム・ソリューションサービス	1,792 (42.4%)	1,683 (41.1%)	▲6.1%
■ (SMS) システム・メンテナンスサービス	2,435 (57.6%)	2,417 (58.9%)	▲0.8%
合計	4,228	4,099	▲3.0%



受注残高

(百万円)

サービス分野	2021/6末 (構成比率)	2022/6末 (構成比率)	増減率
■ (SSS) システム・ソリューションサービス	1,200 (47.4%)	1,085 (41.1%)	▲9.6%
■ (SMS) システム・メンテナンスサービス	1,332 (52.6%)	1,557 (58.9%)	+16.9%
合計	2,532	2,642	+4.3%



2023年3月期 業績予想(連結)

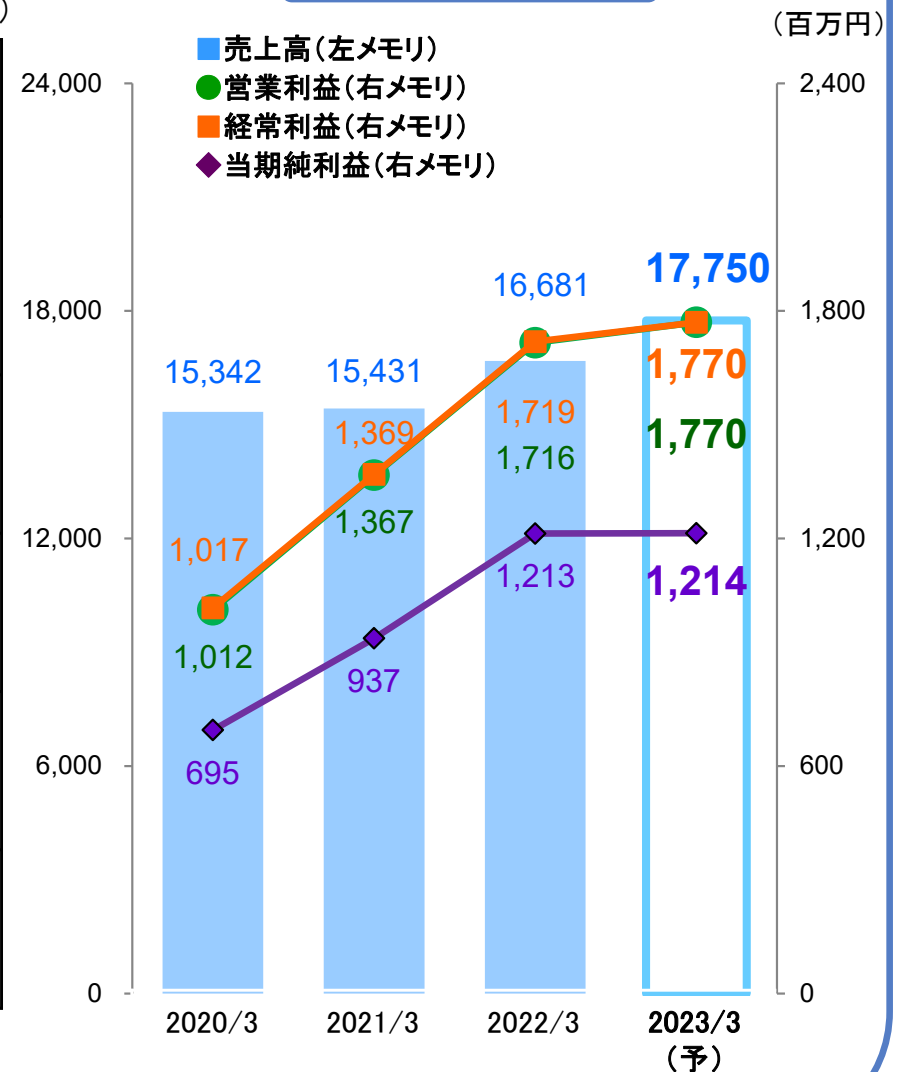


YOUR BEST PARTNER.

連結業績推移

(百万円)

	2022/3期 実績	2023/3期 予想	増減率
売上高	16,681	17,750	+6.4%
営業利益 (利益率)	1,716 (10.3%)	1,770 (10.0%)	+3.1%
経常利益 (利益率)	1,719 (10.3%)	1,770 (10.0%)	+3.0%
当期純利益 (利益率)	1,213 (7.3%)	1,214 (6.8%)	+0.1%
1株当たり 当期純利益	104円63銭	104円40銭	—



配当の状況

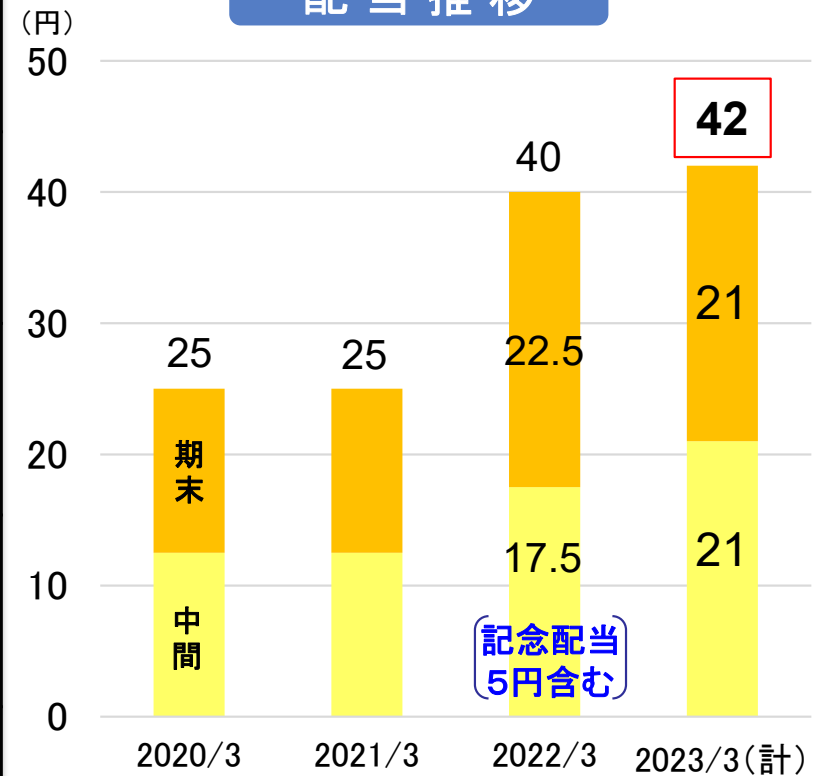


YOUR BEST PARTNER.

■ 2023/3期：2円増配計画

	2022/3期	2023/3期 (計画)	増減
中間配当	17.5円 <small>創立45周年記念 配当5円含む</small>	21円	+3.5円
期末配当	22.5円	21円	▲1.5円
年間合計	40円	42円	+2円
配当性向	38.2%	40.2%	—

配当推移



※2020年10月1日の1:2の株式分割の影響を遡及して調整しております。

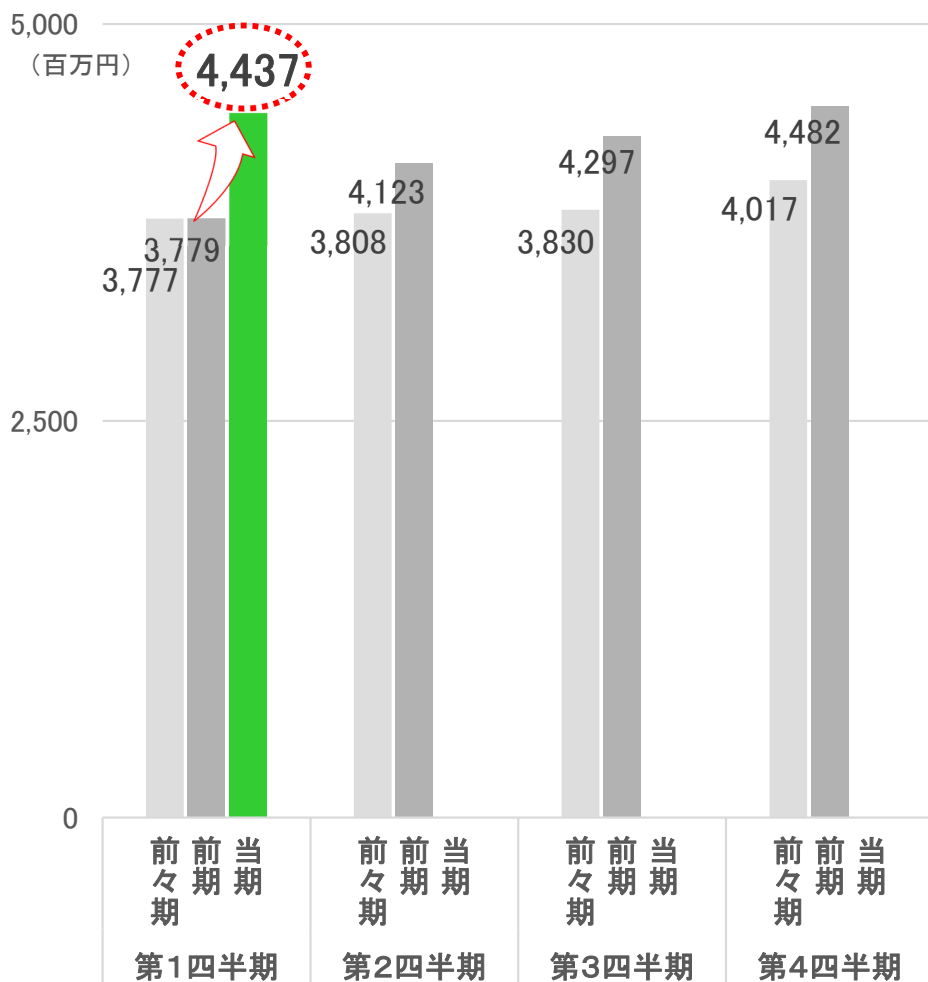
連結四半期推移(売上高・営業利益)



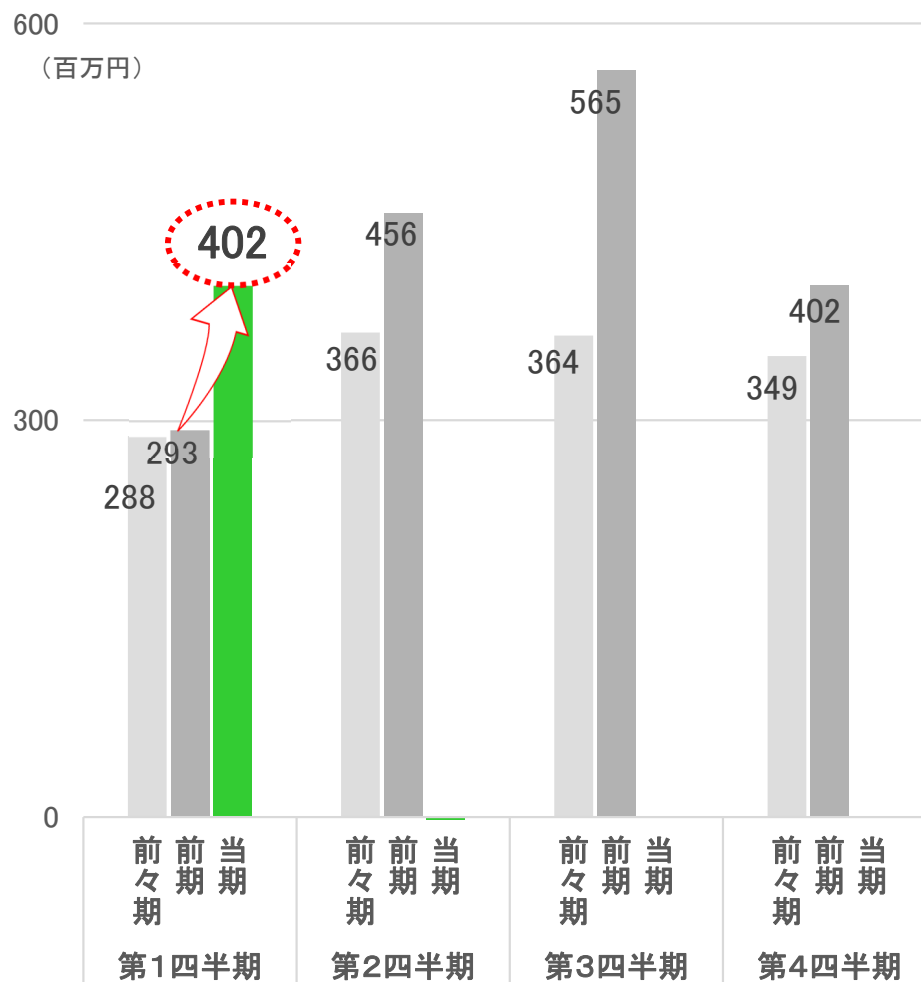
YOUR BEST PARTNER.

■ 当期:2023年3月期
 ■ 前期:2022年3月期
 ■ 前々期:2021年3月期

売上高



営業利益



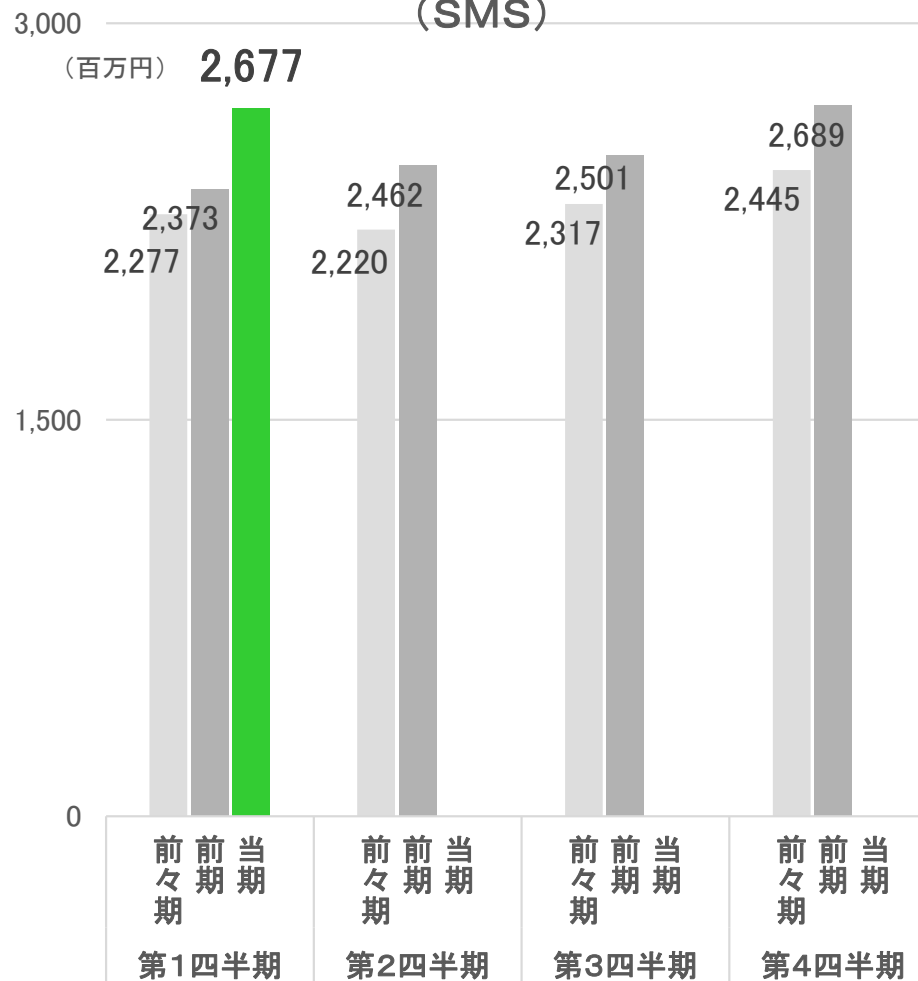
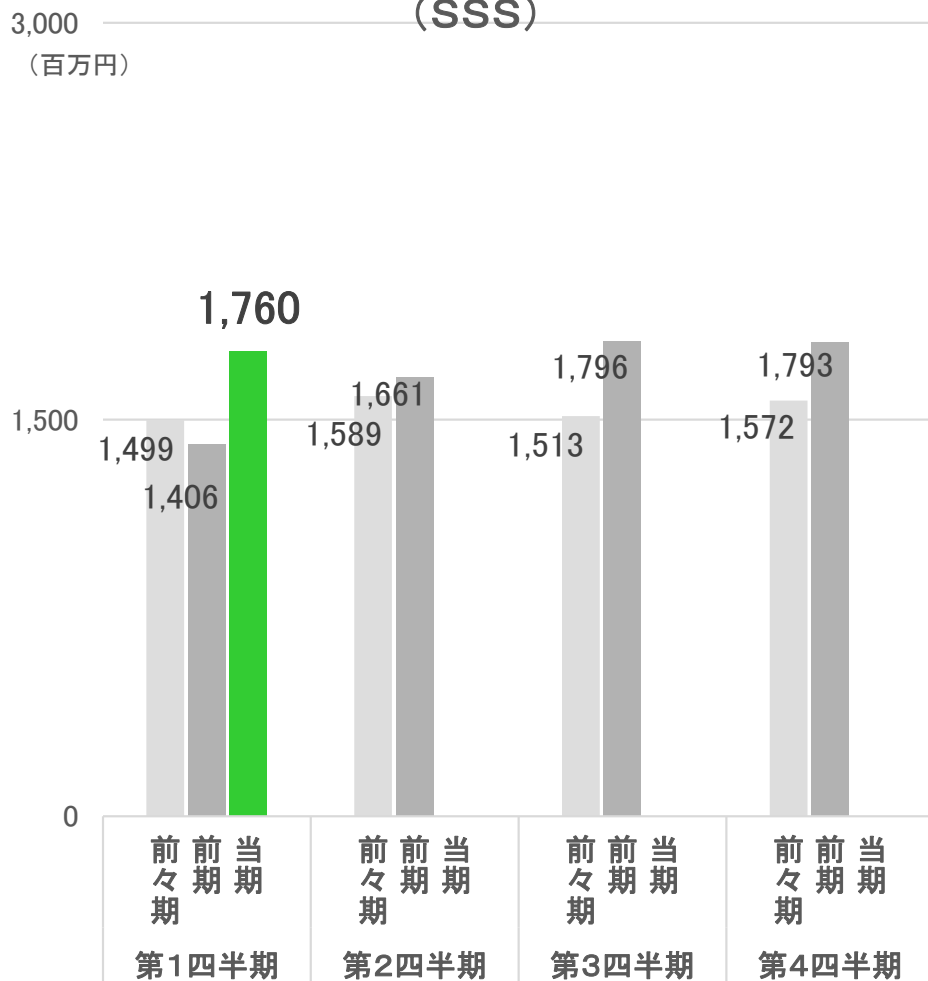
連結四半期推移(サービス分野別売上高)



■ 当期: 2023年3月期
 ■ 前期: 2022年3月期
 ■ 前々期: 2021年3月期

システム・ソリューションサービス (SSS)

システム・メンテナンスサービス (SMS)



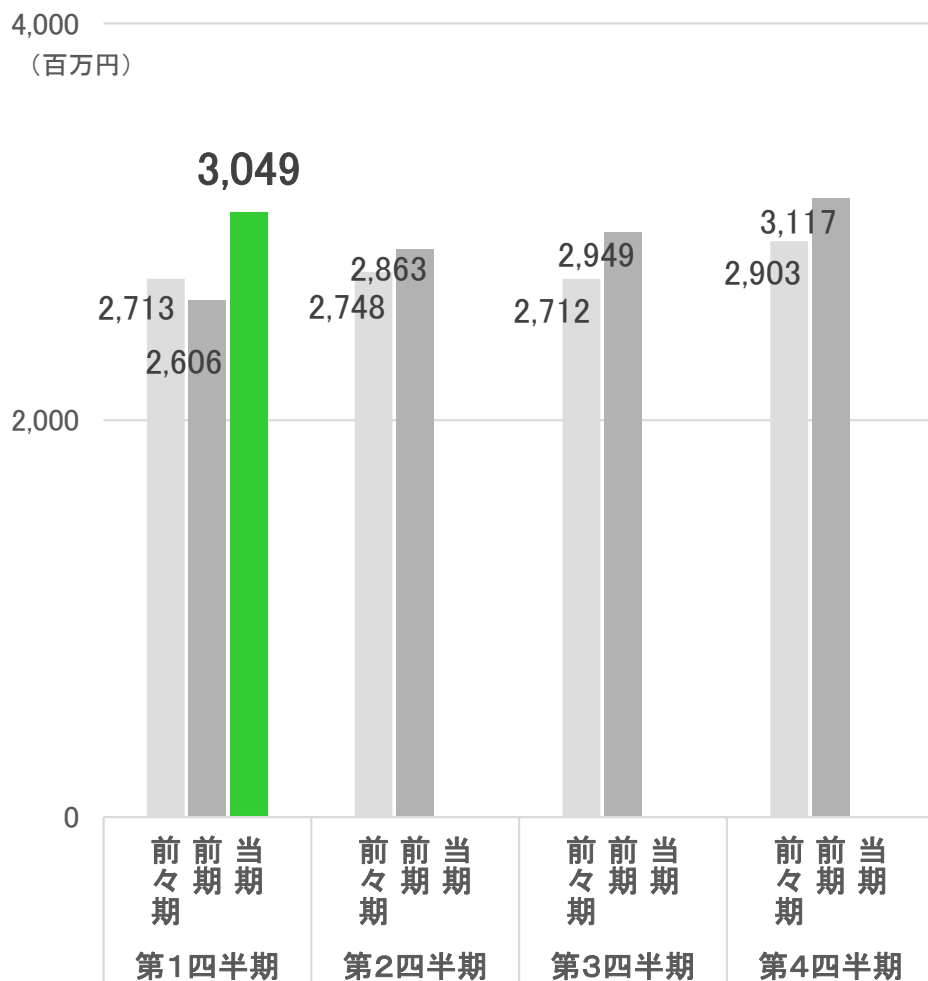
連結四半期推移(業種別売上高)



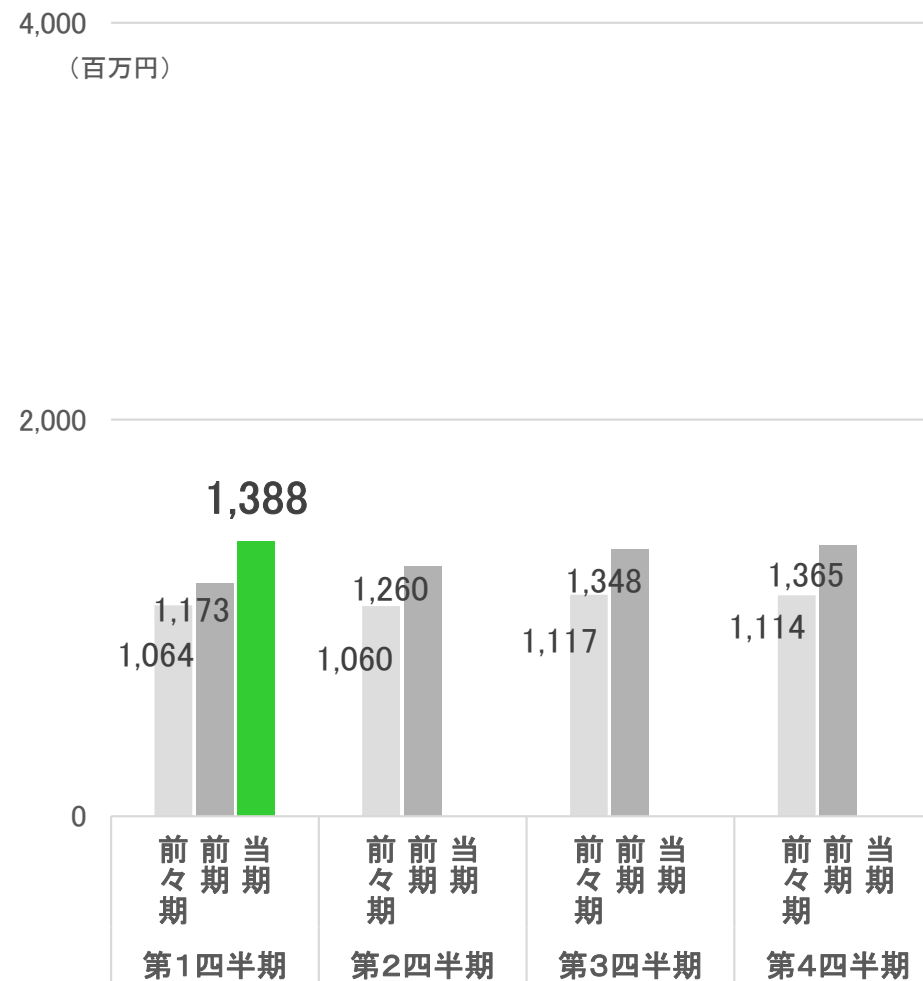
YOUR BEST PARTNER.

■ 当期:2023年3月期
 ■ 前期:2022年3月期
 ■ 前々期:2021年3月期

金融



非金融



連結四半期推移(顧客別売上高)

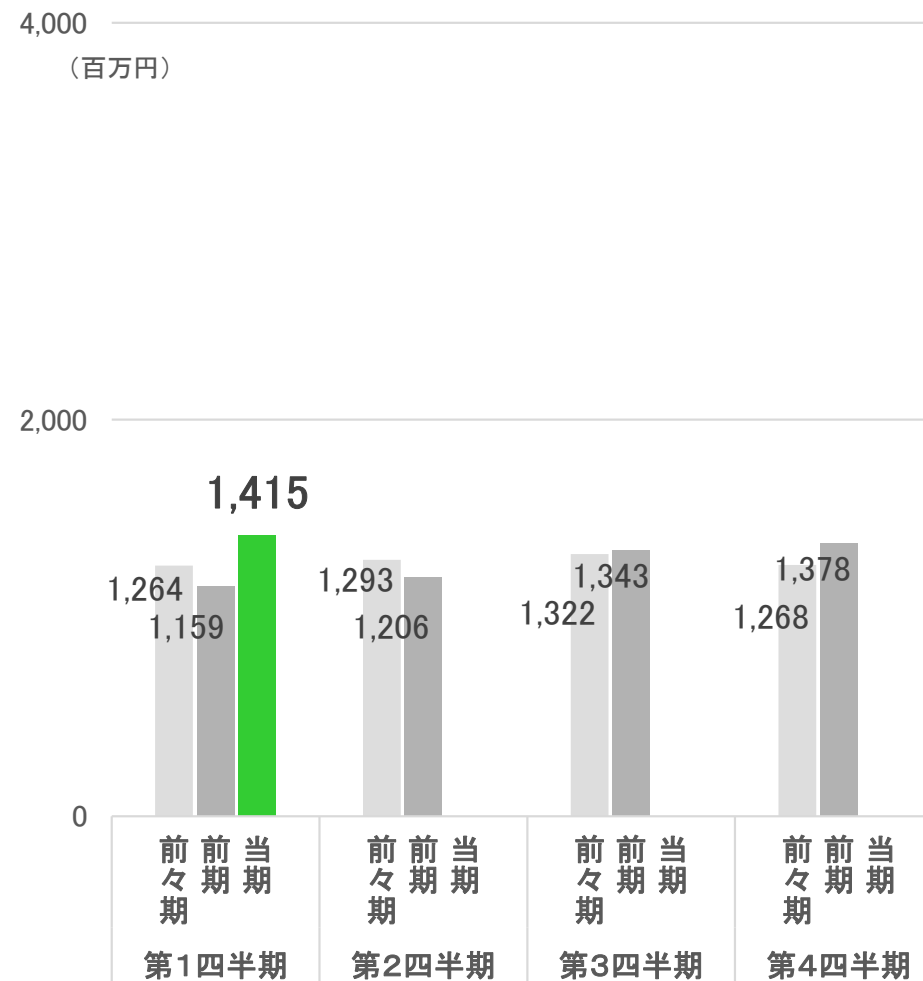
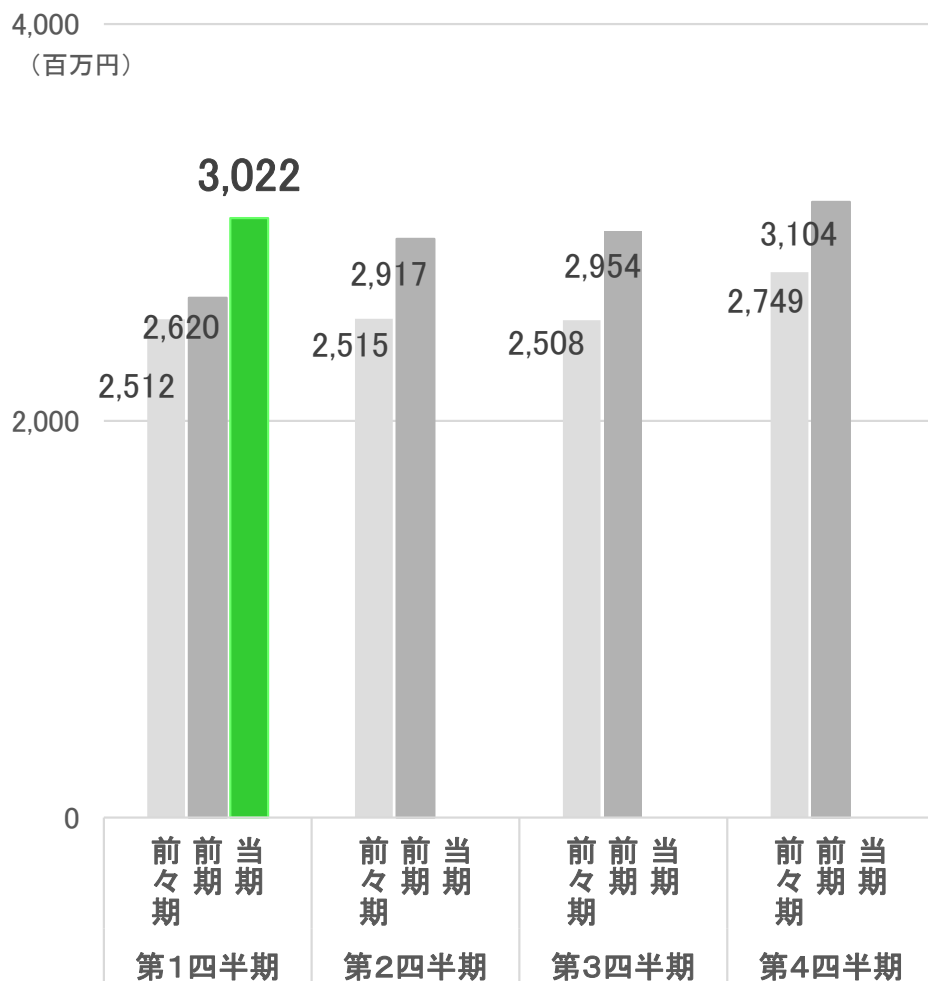


YOUR BEST PARTNER.

■ 当期:2023年3月期
 ■ 前期:2022年3月期
 ■ 前々期:2021年3月期

Sier

エンドユーザー



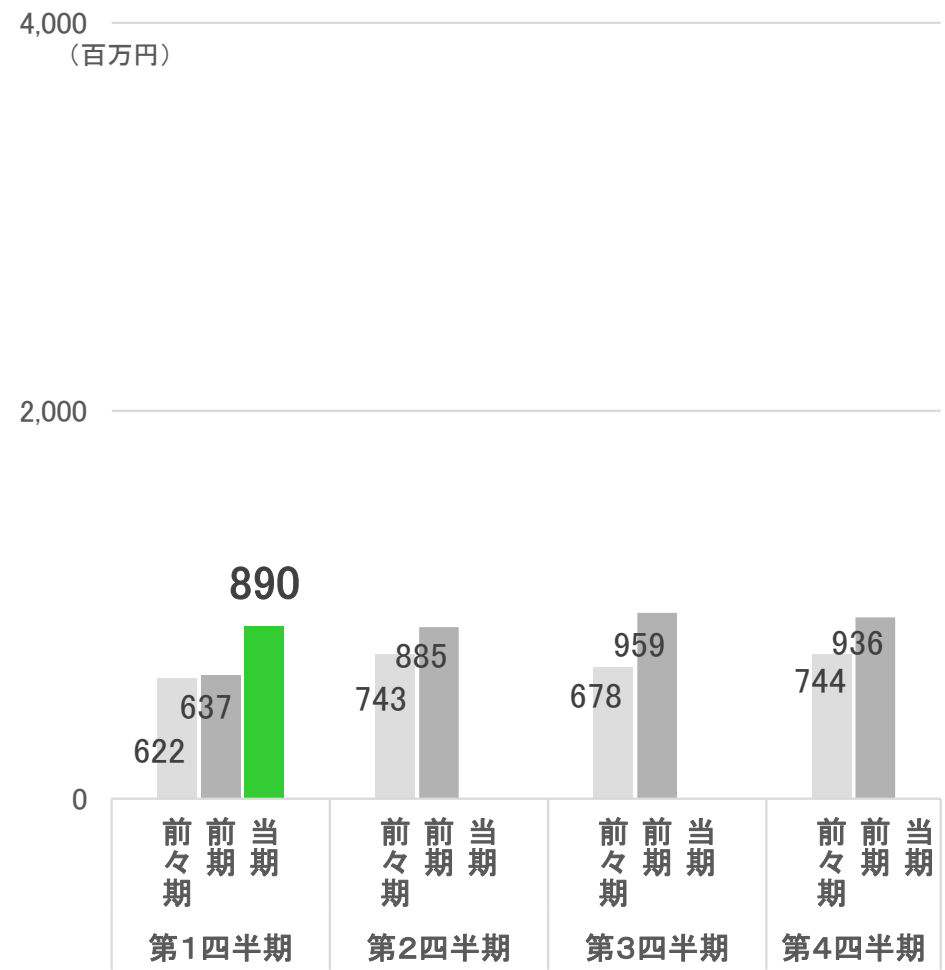
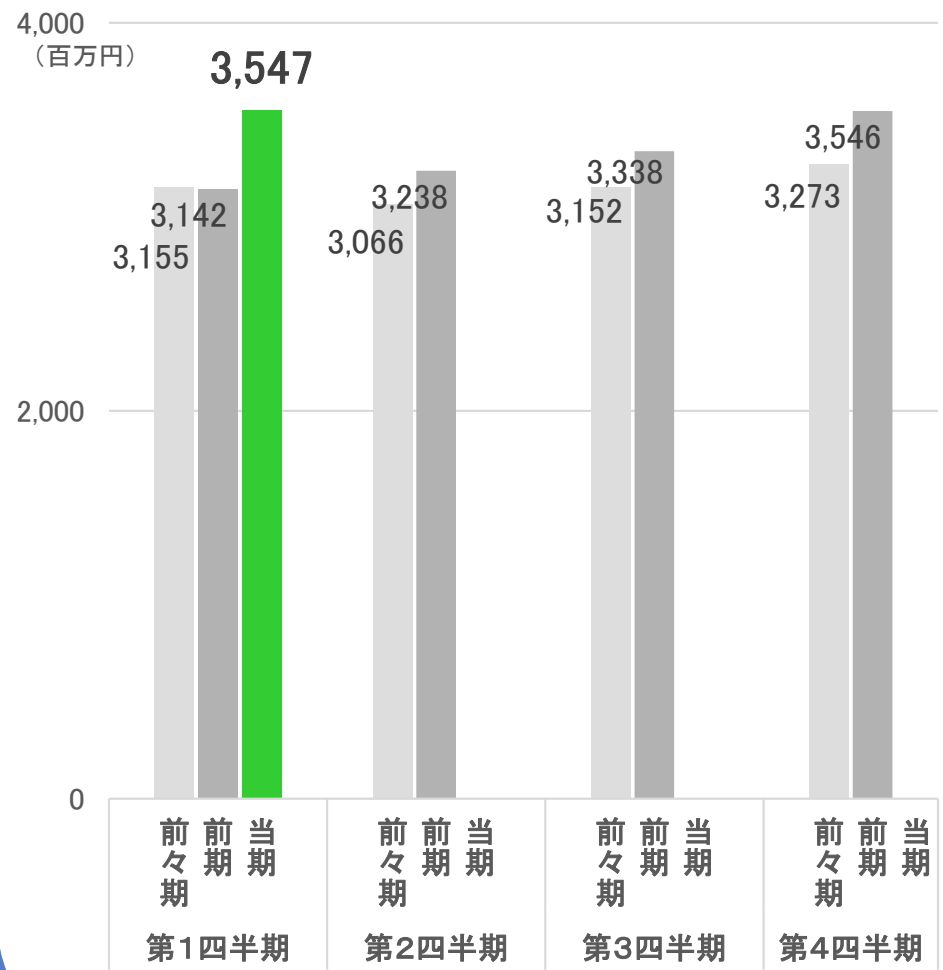
連結四半期推移(コア事業・DX別売上高)



■ 当期: 2023年3月期
■ 前期: 2022年3月期
■ 前々期: 2021年3月期

コア事業

DX



※単純なクラウドリフト等を含む

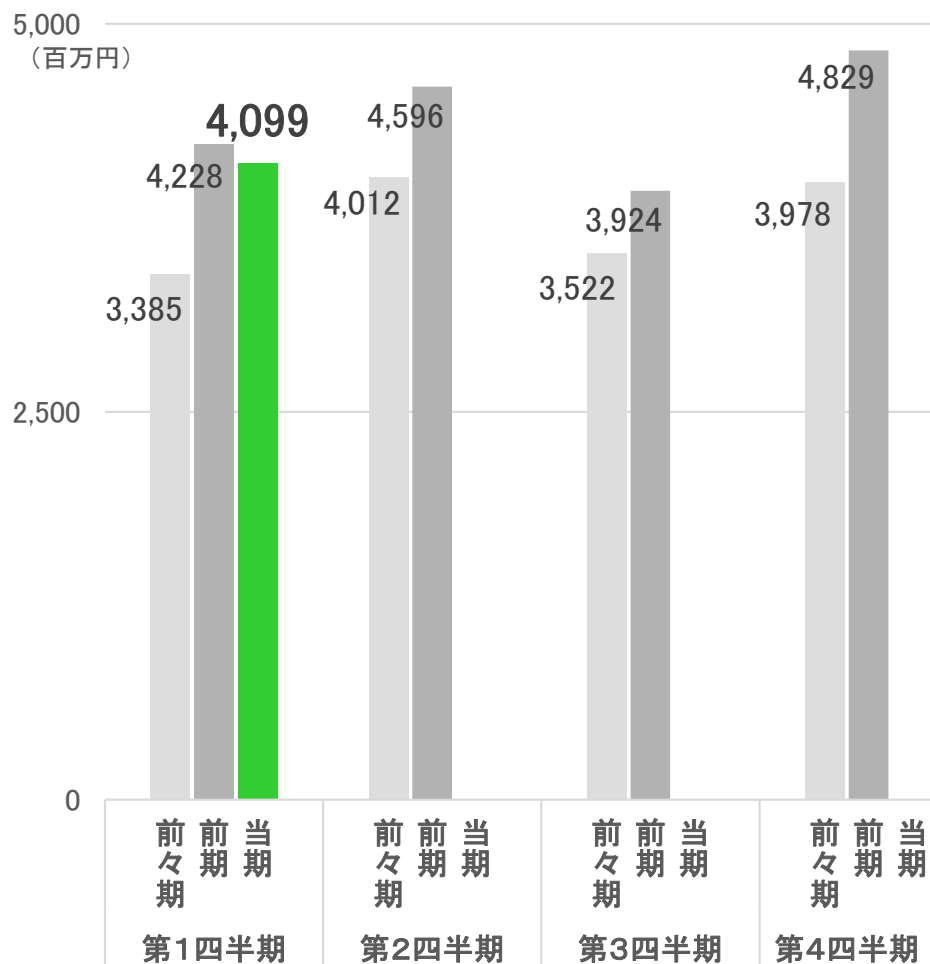
連結四半期推移(受注高・受注残高)



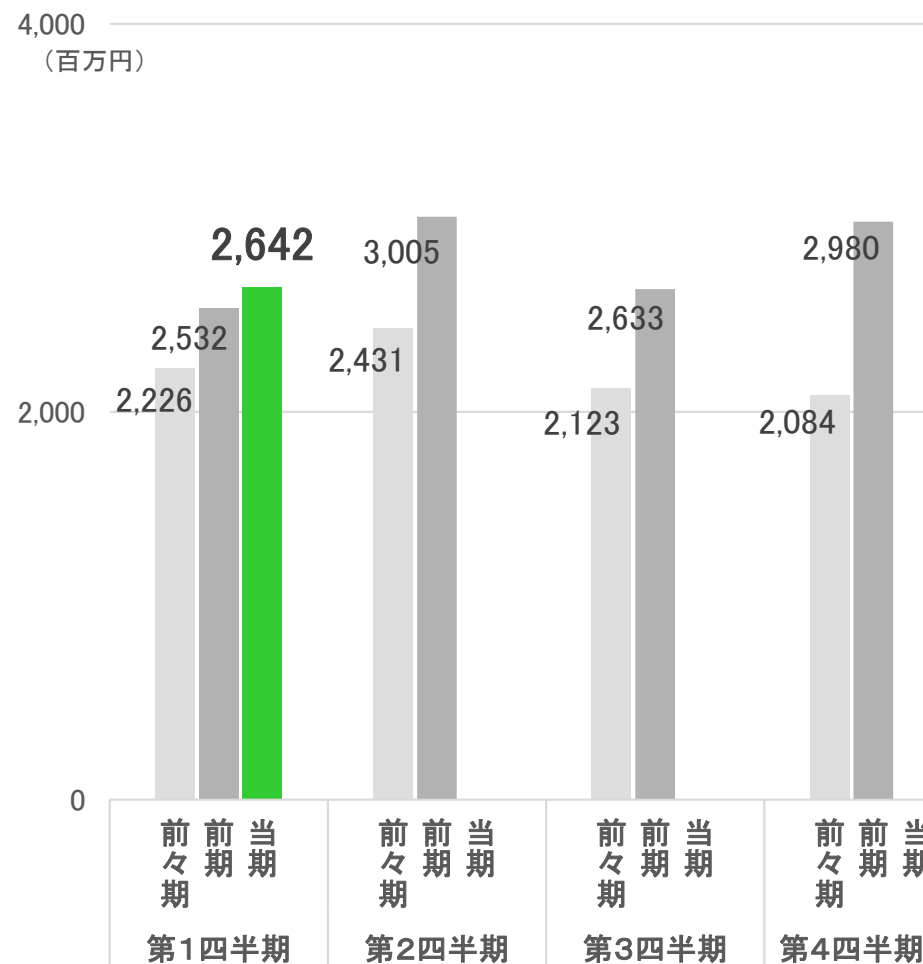
YOUR BEST PARTNER.

■ 当期:2023年3月期
 ■ 前期:2022年3月期
 ■ 前々期:2021年3月期

受注高



受注残高



本資料に掲載されている業績見通し等の将来に関する記述は、当社が現在入手している情報及び合理的であると判断する一定の前提に基づいており、その達成を当社として約束する趣旨のものではありません。
実際の業績等は、様々な要因により大きく異なる可能性があります。



YOUR BEST PARTNER.

2023年3月期 第1四半期 決算補足資料

2022年7月29日

株式会社 **ハイマックス**

代表取締役社長 中島 太

証券コード: 4299 東証プライム市場

<https://www.himacs.jp/>