

# ハリマ化成グループ株式会社



## 2023年3月期 第1四半期

### 決算説明資料



2022年8月1日

### 2023年3月期 第1四半期 主要財務指標

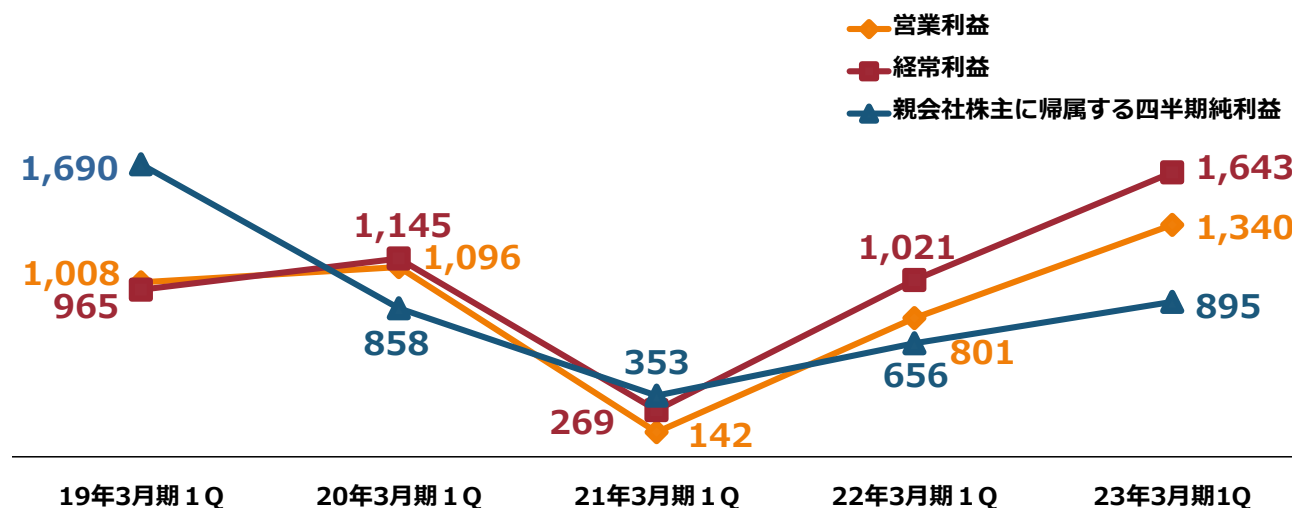
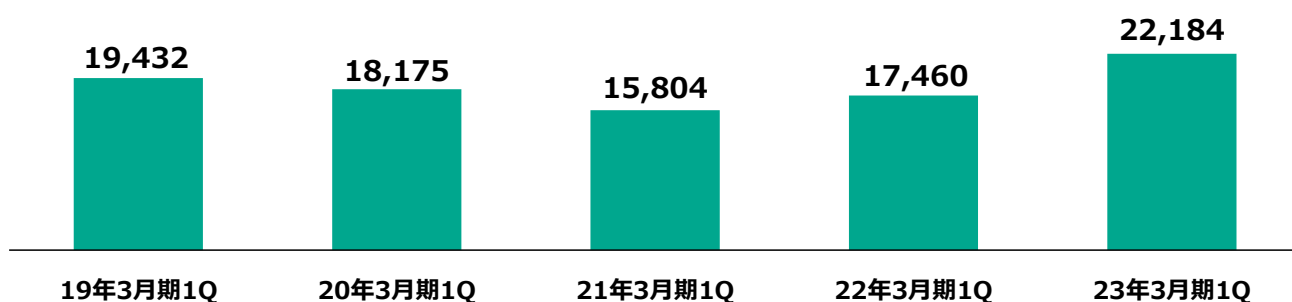


単位：百万円

	2023年3月期 第1四半期	2022年3月期 第1四半期	前年同期比
売上高	22,184	17,460	+4,723 (+27.1%)
営業利益	1,340	801	+538 (+67.2%)
経常利益	1,643	1,021	+621 (+60.9%)
親会社株主に帰属する 四半期純利益	895	656	+238 (+36.3%)
1株当たり四半期純利益	円 銭 35.57	円 銭 26.14	円 銭 +9.43
設備投資額	5,344	387	+4,956 (+1,280.2%)
減価償却費	545	522	+23 (+4.4%)
研究開発費	663	671	▲7 (▲1.2%)

## 売上高

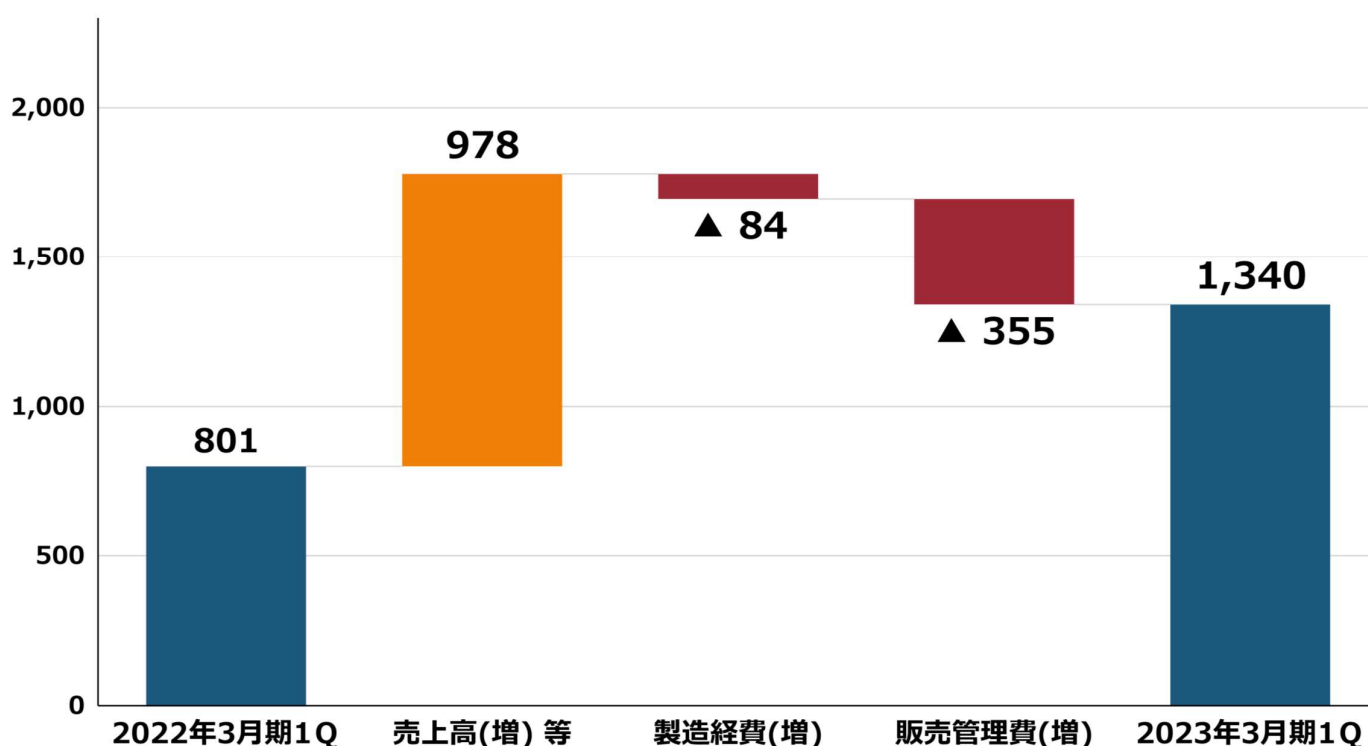
単位：百万円



2

## 2023年3月期 第1四半期 営業利益増減分析

単位：百万円





単位：百万円

連結貸借対照表		2023年3月期 第1四半期	2022年3月期	前期末比	
資産	流動資産	47,256	44,237	+3,018	受取手形及び売掛金：1,797百万円増 商品及び製品：597百万円増 原材料及び貯蔵品：621百万円増
	有形固定資産	24,189	23,401	+787	
	無形固定資産	5,447	712	+4,734	顧客基盤：4,184百万円増
	投資その他	10,905	10,552	+352	
総資産合計		87,799	78,905	+8,894	
負債	流動負債	29,973	23,149	+6,823	支払手形及び買掛金：991百万円増 短期借入金：5,039百万円増
	固定負債	15,800	15,650	+149	長期借入金：323百万円増
負債合計		45,774	38,800	+6,973	
純資産合計		42,025	40,104	+1,920	
自己資本比率 (%)		43.9%	46.6%	▲2.7%	
1株当たり純資産 (円)		1,529.98	1,459.97	+70.01	

4

2023年3月期 通期業績計画



単位：百万円

	2022年3月期 実績	2023年3月期 計画	2023年3月期 第2四半期 計画
売上高	76,093	99,000	46,000
営業利益	3,250	2,700	1,900
経常利益	3,433	3,400	2,600
親会社株主に帰属する 当期(四半期)純利益	1,746	2,500	1,800
設備投資額	2,928	9,000	6,500
減価償却費	2,175	2,400	1,100
研究開発費	2,536	2,800	1,400

	2023年3月期 第1四半期 実績	2023年3月期 計画
為替レート	116.34円/米ドル	135.00円/米ドル

5

# 2023年3月期 配当の状況



単位：円

	2021年3月期	2022年3月期	2023年3月期 (予想)
中間配当金	19.00	19.00	普通配当 19.00 記念配当 2.00 配当合計 21.00
期末配当金	19.00	19.00	普通配当 19.00 記念配当 2.00 配当合計 21.00
年間配当金	38.00	38.00	普通配当 38.00 記念配当 4.00 配当合計 42.00

6

# 2023年3月期 第1四半期 部門別売上高・営業利益




単位：百万円

部門	売上高			営業利益又は損失(▲)		
	2023年3月期 第1四半期	2022年3月期 第1四半期	前年同期比	2023年3月期 第1四半期	2022年3月期 第1四半期	前年同期比
樹脂化成品	4,695	4,367	+327 (+7.5%)	58	5	+52 (+879.1%)
製紙用薬品	5,532	4,626	+906 (+19.6%)	397	448	▲50 (▲11.3%)
電子材料	1,852	1,603	+248 (+15.5%)	167	204	▲36 (▲17.8%)
ローター	9,611	6,519	+3,092 (+47.4%)	929	518	+411 (+79.5%)
その他	492	383	+108 (+28.1%)	13	▲4	+18 (-)
調整	0	▲40	+40 (-)	▲226	▲369	+143 (-)
合計	22,184	17,460	+4,723 (+27.1%)	1,340	801	+538 (+67.2%)

7



樹脂化成品事業

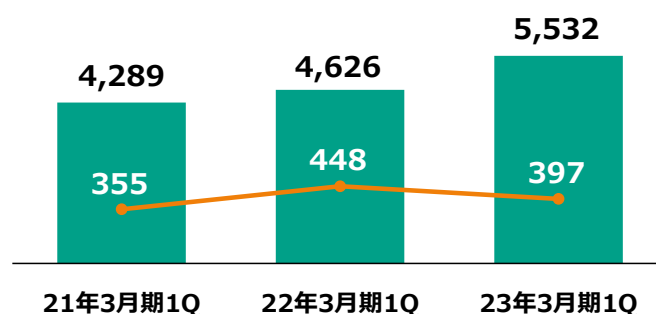


■ 売上高  
 — 営業利益又は損失(▲) 単位：百万円

前年同期比

- ・印刷インキ用樹脂  
 → 売上前年同期並み
- ・塗料用樹脂
- ・合成ゴム用乳化剤  
 → 売上増加

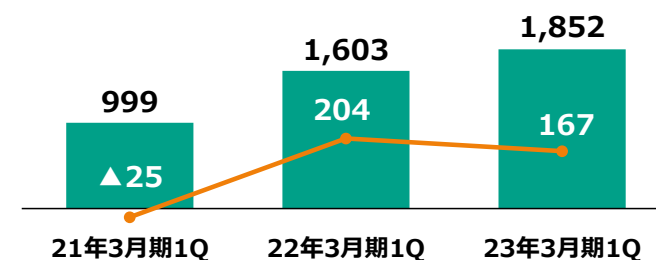
製紙用薬品事業



- ・国内 → 段ボールの需要増加により売上増加
- ・中国 → 紙・板紙の需要増加により売上増加
- ・米国 → 紙・板紙の需要増加により売上増加



電子材料事業

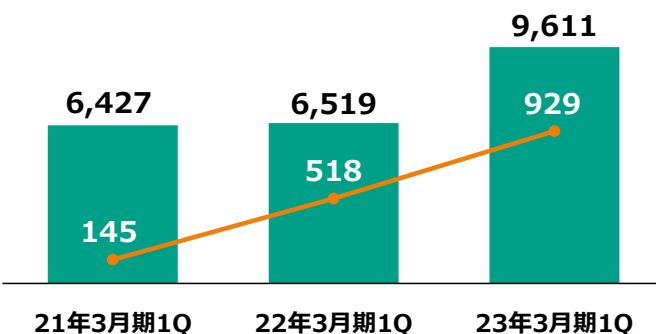


■ 売上高  
 — 営業利益又は損失(▲) 単位：百万円

前年同期比

- ・自動車熱交換器用ろう付け材料  
 → 売上減少
- ・はんだ付け材料
- ・半導体用機能性樹脂  
 → 売上増加

ローター



- ・粘接着剤用樹脂
- ・印刷インキ用樹脂  
 → 売上増加



単位：百万円

2023年3月期 第1四半期 売上高

2022年3月期 第1四半期 売上高

合計 22,184百万円

合計 17,460百万円

