



NS Solutions

 **NIPPON STEEL**

2023年3月期第1四半期 (2022年4月1日～2022年6月30日) 業績概況

2022年8月2日

日鉄ソリューションズ株式会社

I -1. 連結決算業績

単位：億円

	2022/3期 第1四半期	2023/3期 第1四半期	対前年差異	増減率(YoY)
売上収益	655	651	-4	-1%
売上総利益	148	148	-1	-0%
売上総利益率	<22.6%>	<22.7%>	<+0.0%>	
販売費及び 一般管理費	76	83	+7	+9%
その他損益	1	-0	-1	
営業利益	74	65	-9	-12%
営業利益率	<11.2%>	<10.0%>	<-1.3%>	
税引前利益	76	67	-10	-13%
親会社の所有者に帰属す る四半期利益	48	44	-4	-8%

I -2. サービス・顧客業種別売上収益

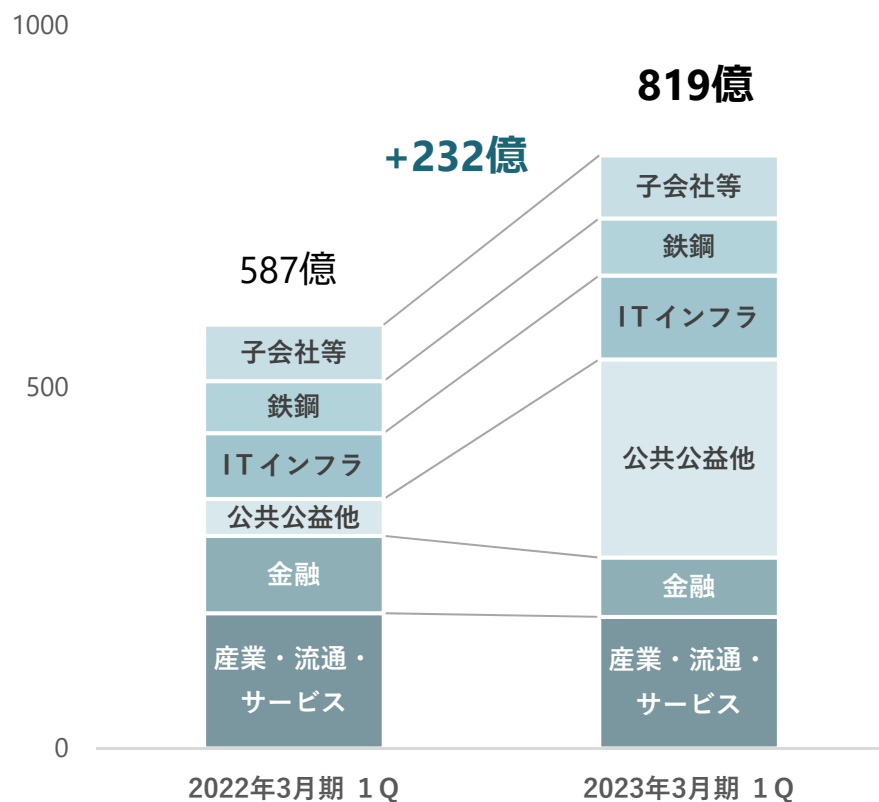
単位：億円

	2022/3期		2023/3期		対前年差異		コメント
	第1 四半期	ウチ ITインフラ	第1 四半期	ウチ ITインフラ	第1 四半期	ウチ ITインフラ	
業務ソリューション	369	124	348	84	-21	-40	
産業・流通・サービス	183	59	191	52	+9	-6	プラットフォームの増
金融	104	41	81	22	-23	-19	プロダクト販売及び規制対応案件反動減
公共公益他	82	24	76	10	-7	-14	プロダクト販売反動減
サービスソリューション	214		228		+14		
ITインフラ	77	<124>	90	<84>	+13	<-40>	セキュリティ、サービスビジネスの増
鉄鋼	137		138		+2		
子会社等	72		75		+3		
合計	655		651		-4		
(参考) 日本製鉄向け	(137)		(139)		(+2)		

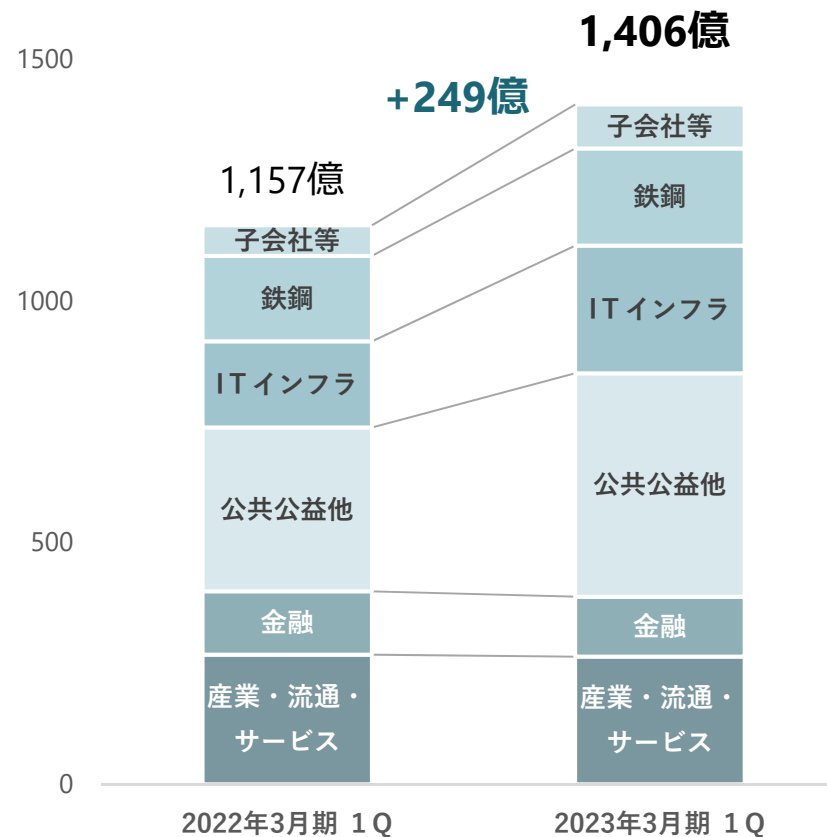
I -3. 受注高・受注残高

単位：億円

受注高



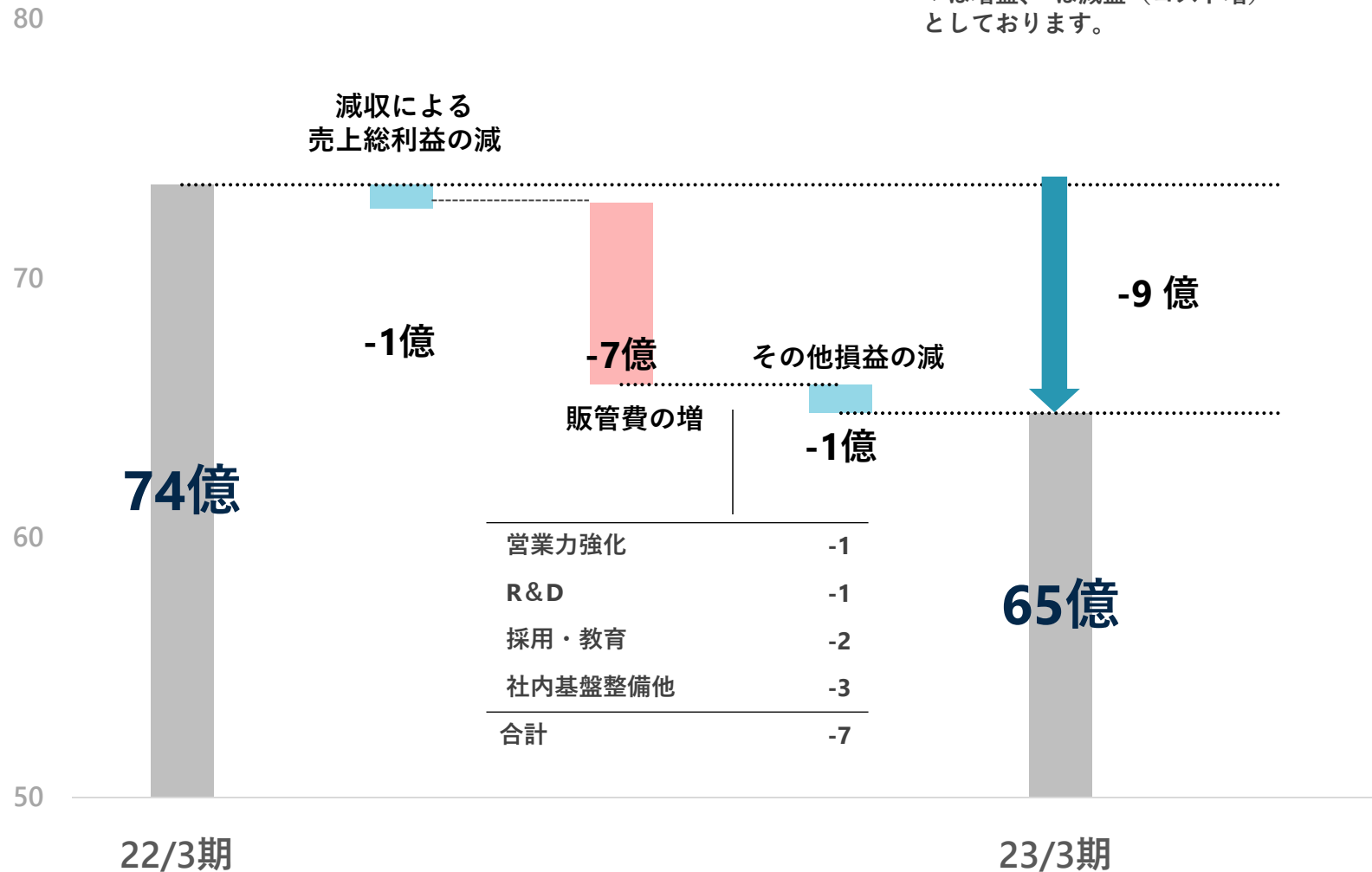
受注残高



I -4. 第1四半期連結営業利益分析

単位：億円

増減表記について
+は増益、-は減益（コスト増）
としております。



Ⅱ -1. 上期連結業績見通し | 四半期別

単位：億円

	2022/3期			2023/3期			対前年		
	1Q 実績	2Q 実績	上期 実績	1Q 実績	2Q 差分	上期 見通し	1Q 差異	2Q 差異	上期 差異
売上収益	655	653	1,308	651	789	1,440	-4	+136	+132
売上総利益	148	140	288	148	162	310	-1	+23	+22
売上総利益率	<22.6%>	<21.4%>	<22.0%>	<22.7%>	<20.6%>	<21.5%>	<+0.0%>	<-0.8%>	<-0.5%>
販売費及び 一般管理費	76	72	148	83	82	165	+7	+10	+17
その他損益	1	0	1	-0	0	0	-1	-0	-1
営業利益	74	68	142	65	80	145	-9	+12	+3
営業利益率	<11.2%>	<10.4%>	<10.8%>	<10.0%>	<10.2%>	<10.1%>	<-1.3%>	<-0.3%>	<-0.8%>
税引前利益	76	69	145	67	81	148	-10	+13	+3
親会社の所有者に 帰属する四半期利益	48	47	95	44	53	97	-4	+6	+2

IFRSに基づく2022年3月期第2四半期期間の実績は未監査の参考値であり、会計監査の結果により変更となる可能性があります。

Ⅱ -2. サービス・顧客業種別売上収益見通し

単位：億円

	2022/3期			2023/3期			対前年		
	1Q 実績	2Q 実績	上期 実績	1Q 実績	2Q 差分	上期 見通し	1Q 差異	2Q 差異	上期 差異
業務ソリューション	369	348	718	348	447	795	-21	+99	+77
産業・流通・サービス	183	182	365	191	199	390	+9	+17	+25
金融	104	88	192	81	94	175	-23	+6	-17
公共公益他	82	78	161	76	154	230	-7	+76	+69
サービスソリューション	214	224	437	228	247	475	+14	+23	+38
ITインフラ	77	94	171	90	105	195	+13	+12	+24
鉄鋼	137	130	267	138	142	280	+2	+12	+13
子会社等	72	81	153	75	95	170	+3	+14	+17
合計	655	653	1,308	651	789	1,440	-4	+136	+132
参考) 日本製鉄向け	(137)	(130)	(266)	(139)	(136)	(275)	(+2)	(+7)	(+9)

Ⅱ-3. 連結業績 見通し | 上下別

単位：億円

	2022/3期		2023/3期		増減額		増減率	
	上期	下期	上期	下期	上期	下期	上期	下期
売上収益	1,308	1,395	1,440	1,510	+132	+115	+10%	+8%
売上総利益	288	317	310	340	+22	+23	+8%	+7%
売上総利益率	22.0%	22.7%	21.5%	22.5%	-0.5%	-0.2%		
販売費及び一般管理費	148	152	165	175	+17	+23	+12%	+15%
その他損益	1	-7	0	0	-1	+7		
営業利益	142	157	145	165	+3	+8	+2%	+5%
営業利益率	10.8%	11.3%	10.1%	10.9%	-0.8%	-0.3%		
税引前利益	145	162	148	167	+3	+5	+2%	+3%
親会社の所有者に帰属する 当期利益	95	111	97	114	+2	+3	+3%	+3%

IFRSに基づく2022年3月期の実績は未監査の参考値であり、会計監査の結果により変更となる可能性があります。

主要ニュース・プレスリリース

2022年4月1日	TCFD「気候関連財務情報開示タスクフォース」への賛同に関するお知らせ
2022年4月5日	食品業界の需給計画業務DXを支援するクラウドサービス「PPPlan/ピーピープラン」を2022年9月末から提供開始 ～サブスク型サービスによりシステム導入費用・工数を削減～
2022年4月6日	「Citrix Japan Partner Award 2021」受賞
2022年4月7日	特例子会社Act.の農福連携事業に「安全見守りくん」導入 ～障がいを持つ方の見守りをIoTで支援、誰もが生き生きと働ける社会へ～
2022年4月13日	電子契約サービス「CONTRACTHUB@absonne」が、グレーゾーン解消制度により、建設業法における適法性を確認
2022年4月15日	「Box」エコシステムソリューションとしてワークフローシステム「AgileWorks」との「高機能ワークフロー連携機能」を提供開始
2022年4月19日	【富士カメラ総研調べ】国内DaaS市場で仮想デスクトップサービス「M ³ DaaS」が9年連続シェア1位を獲得 ～快適でセキュアな業務環境を実現するデジタルワークスペースへのシフトを推進～
2022年4月22日	「東京レインボープライド2022」に協賛

主要ニュース・プレスリリース

2022年4月25日	高知県北川村より企業版ふるさと納税寄附への感謝状を受贈 ～地方創生に向け、IT人材育成を支援～
2022年4月26日	NSSOLとArithmerが資本業務提携契約を締結 ～DX・AI領域での協業を開始～
2022年4月27日	日本製鉄グループ、無線IoTセンサ活用プラットフォーム「NS-IoT」を構築 製鉄所のセンサデータを一元管理し、統合ビッグデータによる異常検知・トレンド監視を実現
2022年4月28日	顧客とのイノベーション共創を実現する場「0→1Design Lab／ゼロイチデザインラボ」を4月28日グランドオープン
2022年4月28日	自己株式取得に係る事項の決定に関するお知らせ
2022年4月28日	NSSOLが目指す社会的な存在意義として、Purposeを制定 「ともに未来を考え 社会の新たな可能性を テクノロジーと情熱で切り拓く」
2022年5月19日	(株式会社ネットワークバリューコンポネンツ) NVC、シーメンス社、AGEST社、他と協業する、工場のサイバーセキュリティソリューションにNozomi Networks Guardianとマネージドセキュリティサービスを提供開始
2022年5月30日	日本製鉄、NSSOLとともに統合データプラットフォーム「NS-Lib」を構築 ～全社のデータを集約、カタログ化し、データドリブン経営を目指す～
2022年6月15日	ZLテクノロジーズと販売代理店契約を締結 ～ガバナンス強化や改正電子帳簿保存法への対応を支援～

主要ニュース・プレスリリース

2022年6月24日	グローバルに進む金融業界のDXに対応する新サービス提供に向け、大手地方銀行4行、スイフト・ジャパン株式会社とともにPoCを実施 ～SWIFTが提供するAPIを活用し、送金・被仕向送金業務の自動化目指す～
2022年6月29日	ICTインフラの最大10年間保守により企業のICT事業推進への貢献を目指す ～NSSOL、アラクサラ、サイバートラストの3社協業～
2022年6月30日	日鉄ソリューションズ、Pegasystems Inc.と戦略的パートナーシップを締結 ～日本語でのPega標準サポートなどを提供～
2022年7月1日	日鉄ソリューションズとトーマツ、ゼロボードが協業し、金融機関投融資先の温室効果ガス排出量算定支援に向けた共同検討を開始 ～PCAFスタンダードに基づく排出量の算定と開示を支援するソリューション開発～
2022年7月4日	下関市のまちづくりや地域課題の解決、人材育成に関する包括連携協定を締結
2022年7月5日	仮想デスクトップ上で快適なWeb会議の実施が可能になるテレワーク用シンクライアントの提供を開始
2022年7月8日	日鉄ソリューションズ、Google Cloud™導入支援開始
2022年7月14日	金融機関向けクラウド活用最適化サービス「FINARCH（フィナーチ）」を提供開始 ～最短3か月でセキュリティやガバナンスを維持したクラウド環境を実現～
2022年7月21日	「FTSE4Good Index Series」「FTSE Blossom Japan Index」に加え、新たに「FTSE Blossom Japan Sector Relative Index」構成銘柄に選定



<https://www.nssol.nipponsteel.com/>

NS Solutions、NSSOL、NSロゴは、日鉄ソリューションズ株式会社の商標又は登録商標です。
その他、資料中に記載の会社名・製品名は、それぞれ各社の商標又は登録商標です。