

# 2022年12月期 第2四半期決算 補足説明資料

---

静岡ガス株式会社

TSE:9543

2022年8月3日

I . 第2四半期決算の概要	… 3
II . 年間の見通し	… 7

---

注意	
----	--

- 本情報は、2022年8月3日現在の将来に関する前提、見通し、計画に基づく予測が含まれています。
  - 経済・競合状況等にかかわるリスクや不確定要因により、実際の業績が記載の予測と大幅に異なる可能性があります。
-

# I. 第2四半期決算の概要

---

# 決算のポイント

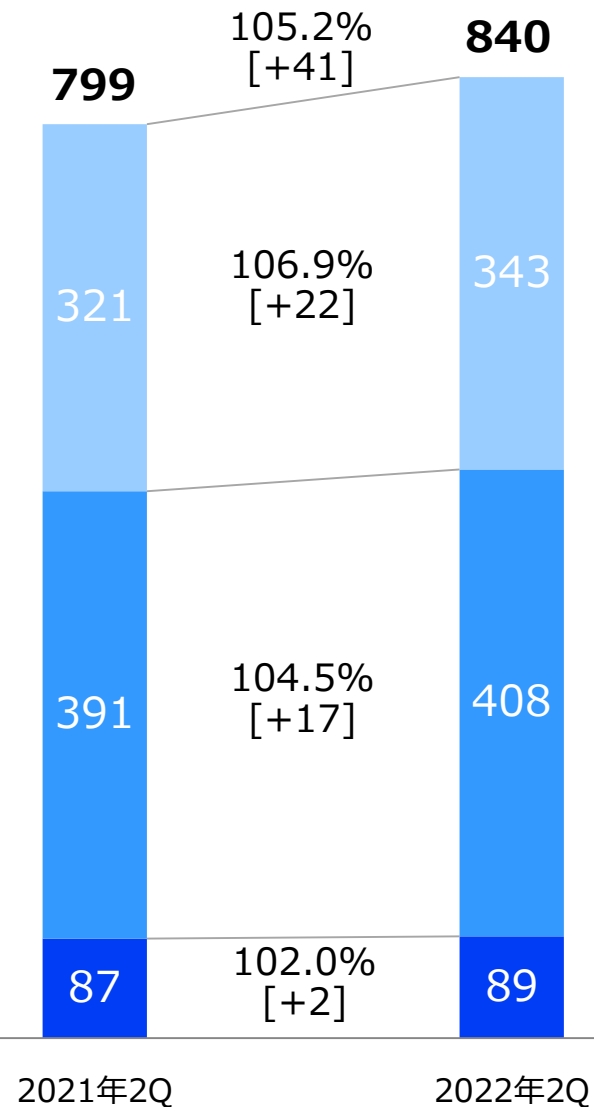


## ◎ 2022年2Q決算：増収増益

- ガス販売量は5.2%増加  
→卸売・大口ともに既存のお客さまの稼働増加による
- ガス販売量の増加やガス販売単価の上方調整等により売上高は51.7%増加、営業利益は44.7%増加

	2021年2Q	2022年2Q	増減	前期比 (%)
●ガス販売量 個別 (百万m <sup>3</sup> ,45MJ)	799	<b>840</b>	+41	105.2
卸売	321	<b>343</b>	+22	106.9
大口	391	<b>408</b>	+17	104.5
小口	87	<b>89</b>	+2	102.0
●売上高 (億円)	624	<b>947</b>	+323	151.7
●営業利益 【タイムラグ補正後】 (億円)	83	<b>135</b>	+51	161.6
営業利益 (億円)	55	<b>79</b>	+24	144.7
スライドタイムラグ	△28	△ <b>56</b>	△27	—

# ガス販売量実績 個別



単位：百万m<sup>3</sup>(45MJ)

\*[ ]内は、販売量増減（百万m<sup>3</sup>）を表示

\*百万m<sup>3</sup>未満四捨五入

**卸売** ・卸先の販売量増 [+22]

**大口** ・2021年新規お客さまの通年稼働 [+1]  
 ・2022年新規お客さまの稼働 [+1]  
 ・既存のお客さまの販売量増 [+16]

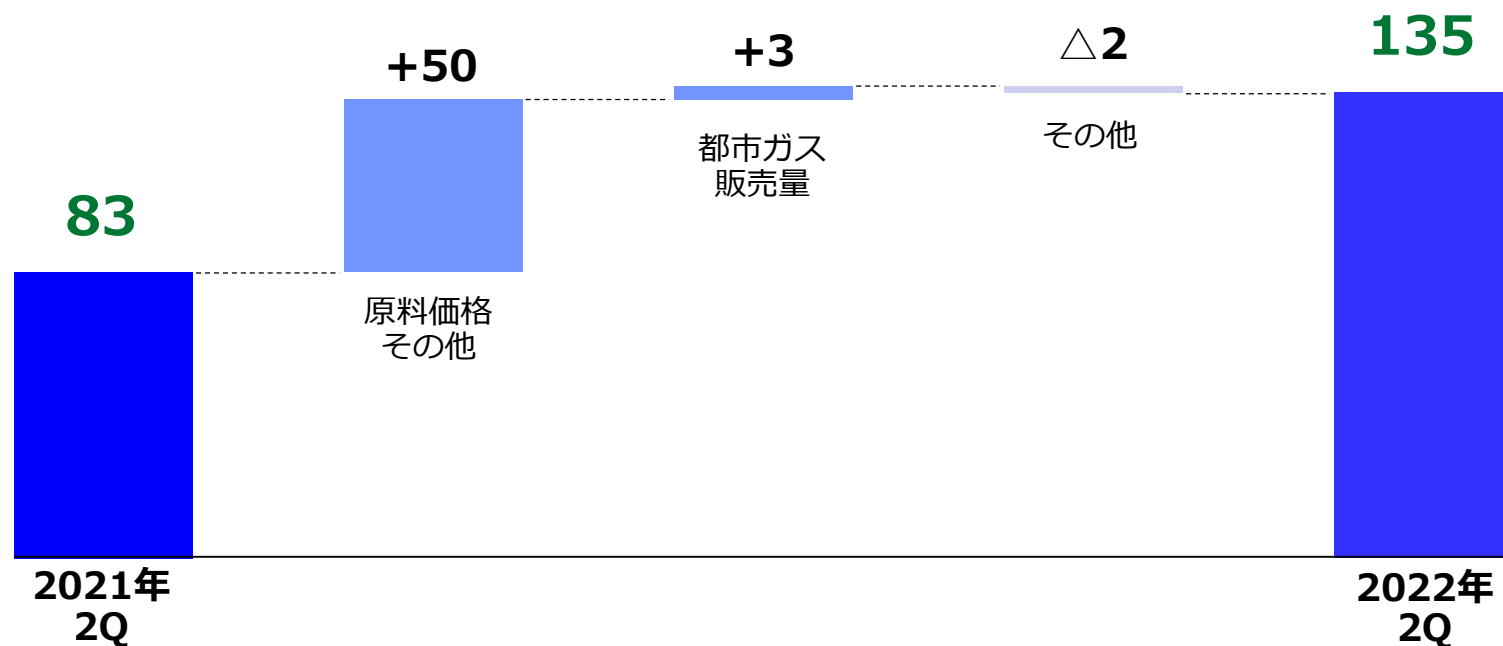
**小口** ・業務用の販売量増 [+2]  
 ・家庭用の販売量増 [+0]

# 営業利益の分析（対2021年2Q）



単位：億円  
\*億円未満切捨て

	2021年2Q	2022年2Q	増減
<b>補正後営業利益</b>	<b>83</b>	<b>135</b>	<b>+51</b>
営業利益	55	79	+24
スライドタイムラグ	△28	△56	△27



## Ⅱ. 年間の見通し

---

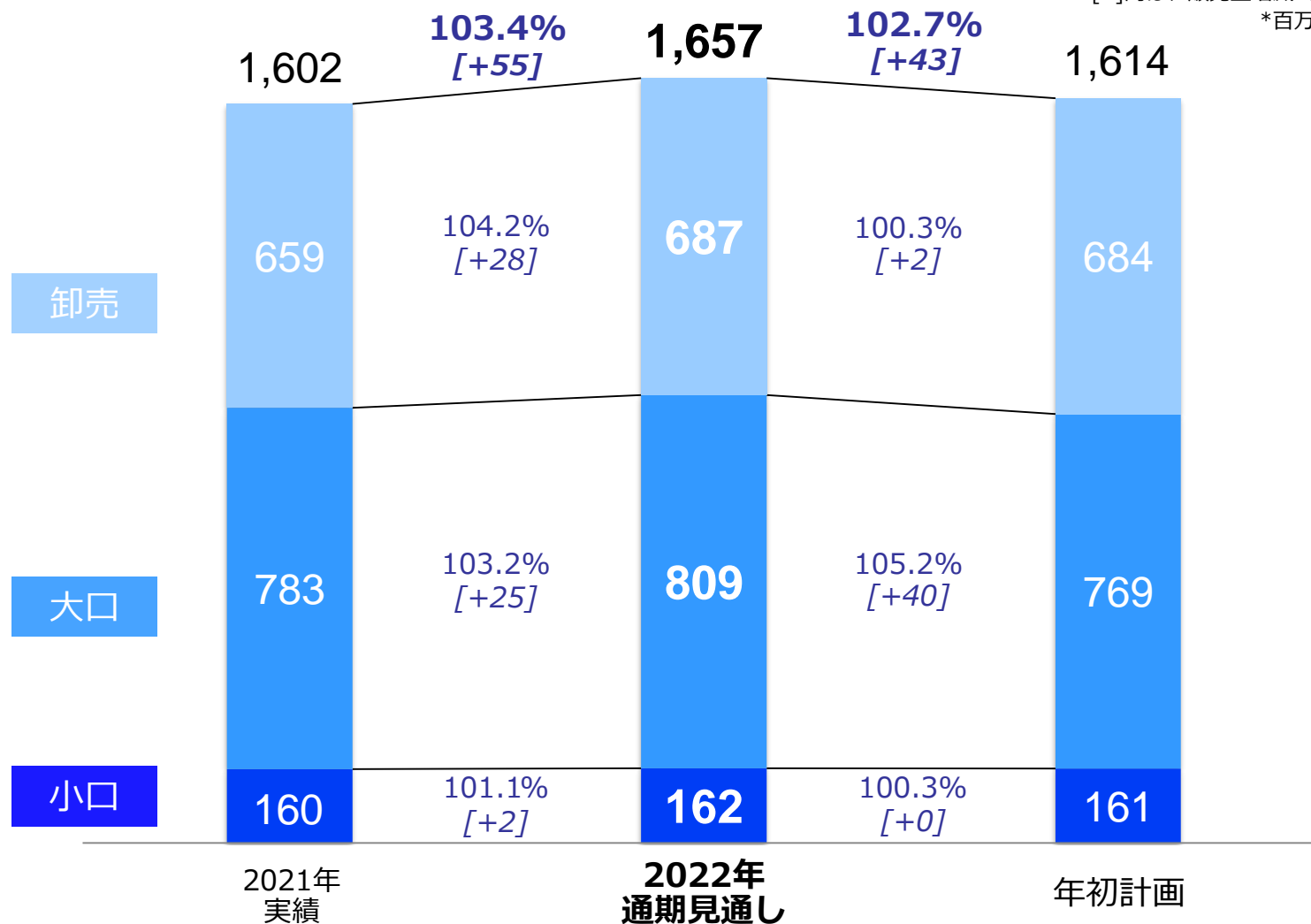
# ガス販売量見通し 個別



単位：百万m<sup>3</sup>(45MJ)

\*[ ]内は、販売量増減（百万m<sup>3</sup>）を表示

\*百万m<sup>3</sup>未満四捨五入

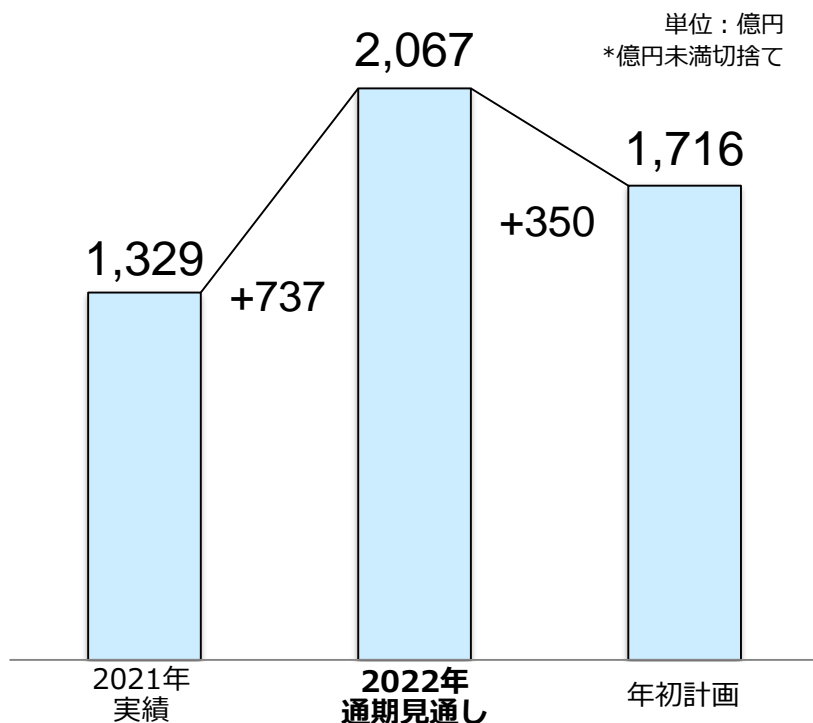




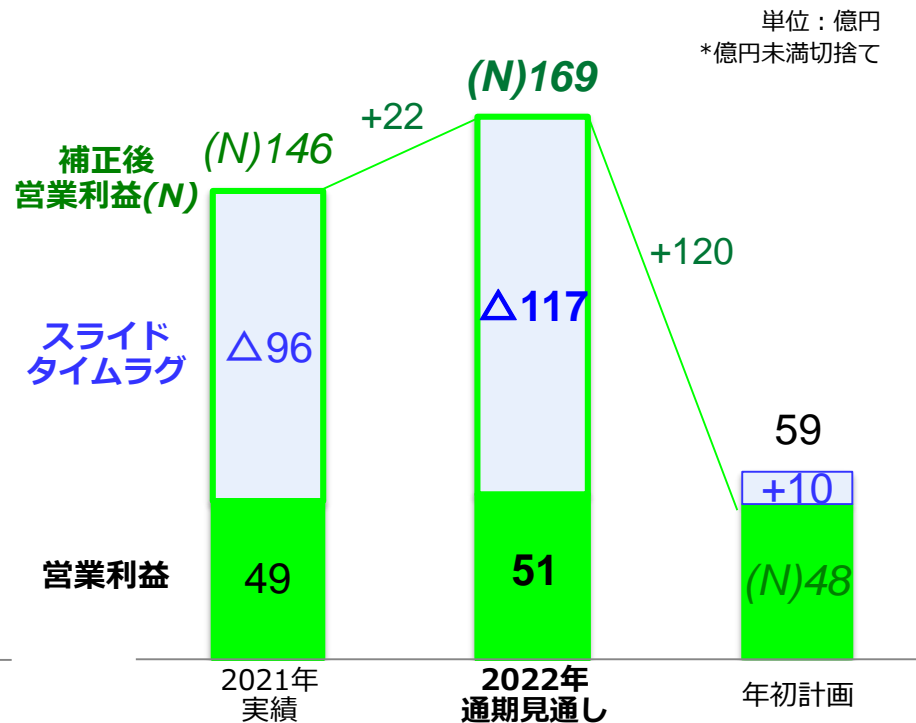
# 売上高/営業利益見通し



## 売上高



## 営業利益・スライドタイムラグ



	2022年 1~7月実績・想定	2022年 8~12月想定
為替レート (円/\$)	123.4	140.0
原油価格 CIF (JCC) (\$/bbl)	101.4	110.0

粗利影響感度 (8月以降)	
(+) 1円/\$	△2.1億円
(+) 1\$/bbl	△0.9億円

# 営業利益見通しの分析（対年初計画）



単位：億円  
\*億円未満切捨て

	2022年 年初計画	2022年 通期見通し	増減
<b>補正後営業利益</b>	<b>48</b>	<b>169</b>	<b>+120</b>
営業利益	59	51	△7
スライドタイムラグ	+10	△117	△128

