



2022年8月3日

各位

会社名 株式会社 i - p l u g  
 代表者名 代表取締役 CEO 中野 智哉  
 (コード: 4177 東証グロース)  
 問合せ先 取締役 CFO 田中 伸明  
 (TEL. 06-6306-6125)

## 2022年7月度 主要KPI (速報) の推移に関するお知らせ

当社が提供する新卒ダイレクトリクルーティングサービス「OfferBox」の主要KPI (速報) を、下記のとおりお知らせいたします。

記

&lt;企業登録数 (累積: 2012年8月から該当月まで) &gt;

	2022年3月期	2023年3月期	前期比
7月末時点	8,988社	11,730社	+30.5%

&lt;オファー送信件数 (単月) &gt;

【3年生の7月末時点】

2022年3月期 (2023年卒)	2023年3月期 (2024年卒)	前期比
36,924件	83,747件	+126.8%

【4年生の7月末時点】

2022年3月期 (2022年卒)	2023年3月期 (2023年卒)	前期比
150,666件	369,694件	+145.4%

&lt;オファー承認件数 (単月) &gt;

【3年生の7月末時点】

2022年3月期 (2023年卒)	2023年3月期 (2024年卒)	前期比
13,058件	15,685件	+20.1%

【4年生の7月末時点】

2022年3月期 (2022年卒)	2023年3月期 (2023年卒)	前期比
18,151件	20,611件	+13.6%

&lt;学生登録人数 (累積: 各対象卒業年度) &gt;

【3年生の7月末時点】

2022年3月期 (2023年卒)	2023年3月期 (2024年卒)	前期比
63,281人	65,248人	+3.1%

【4年生の7月末時点】

2022年3月期 (2022年卒)	2023年3月期 (2023年卒)	前期比
179,931人	204,848人	+13.8%

&lt;MAU (単月) &gt;

【3年生の7月末時点】

2022年3月期 (2023年卒)	2023年3月期 (2024年卒)	前期比
34,854人	32,315人	△7.3%

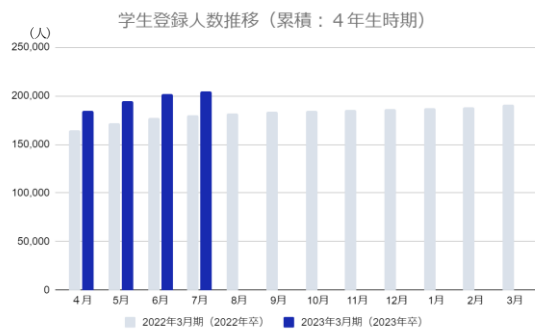
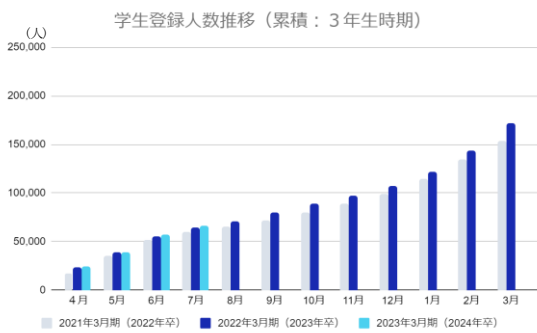
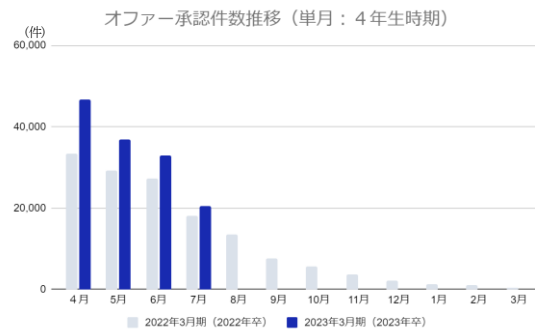
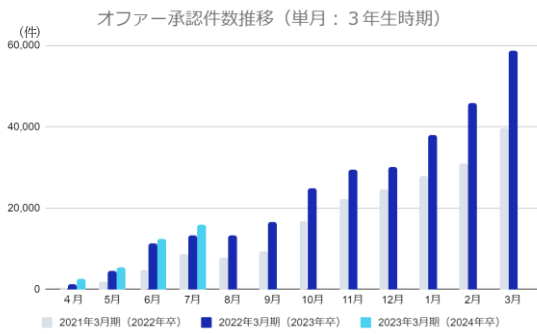
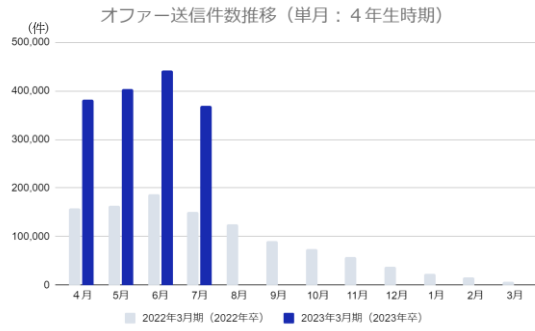
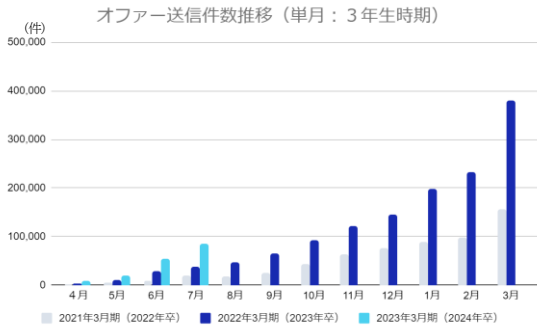
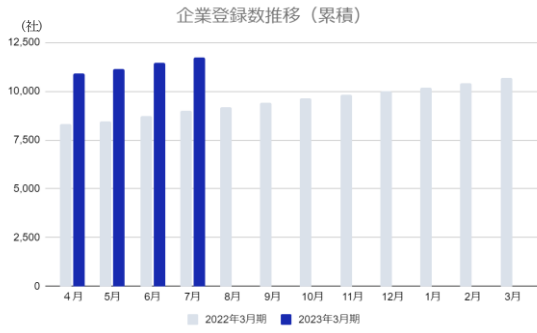
【4年生の7月末時点】

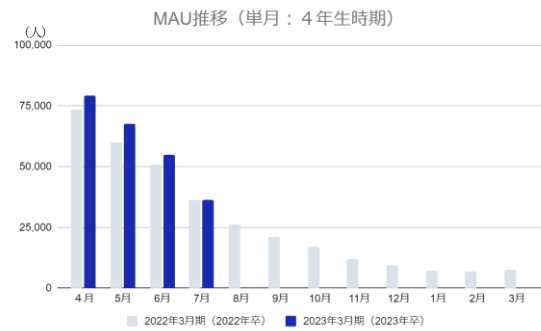
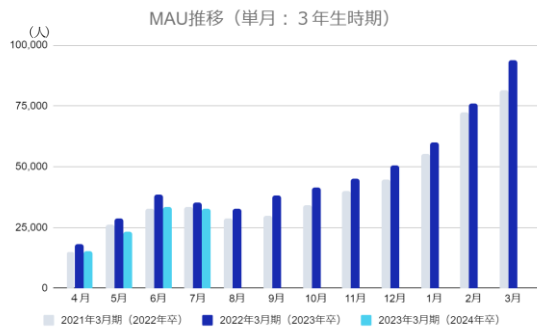
2022年3月期 (2022年卒)	2023年3月期 (2023年卒)	前期比
36,211人	36,416人	+0.6%

(注) MAU (Monthly Active Users) とは、対象月にログイン後のページのセッションが1以上  
 カウントされたユーザーの人数を指します。

以上

< 参考資料 >





(注) 1. MAUは、毎年、就活時期の3月から4月にかけて高くなり、その後、徐々に低下していく傾向にあります。

2. 「オファー送信件数」、「学生登録数」及び「MAU」につきましては、以下のサイトで対象全期間のグラフを掲載しておりますので、ご参照ください。

<https://offerbox.jp/data/>

<https://offerbox.jp/company/data/>