



2023年3月期 第1四半期決算説明

2022年8月5日

 **ダイダン**株式会社

目次

連結業績サマリー

第1四半期決算ハイライト

通期業績予想

<参考> DATA FILE

2023年3月期
第1四半期決算

連結業績サマリー

連結経営指標等（経営成績）の概要

(単位：百万円)

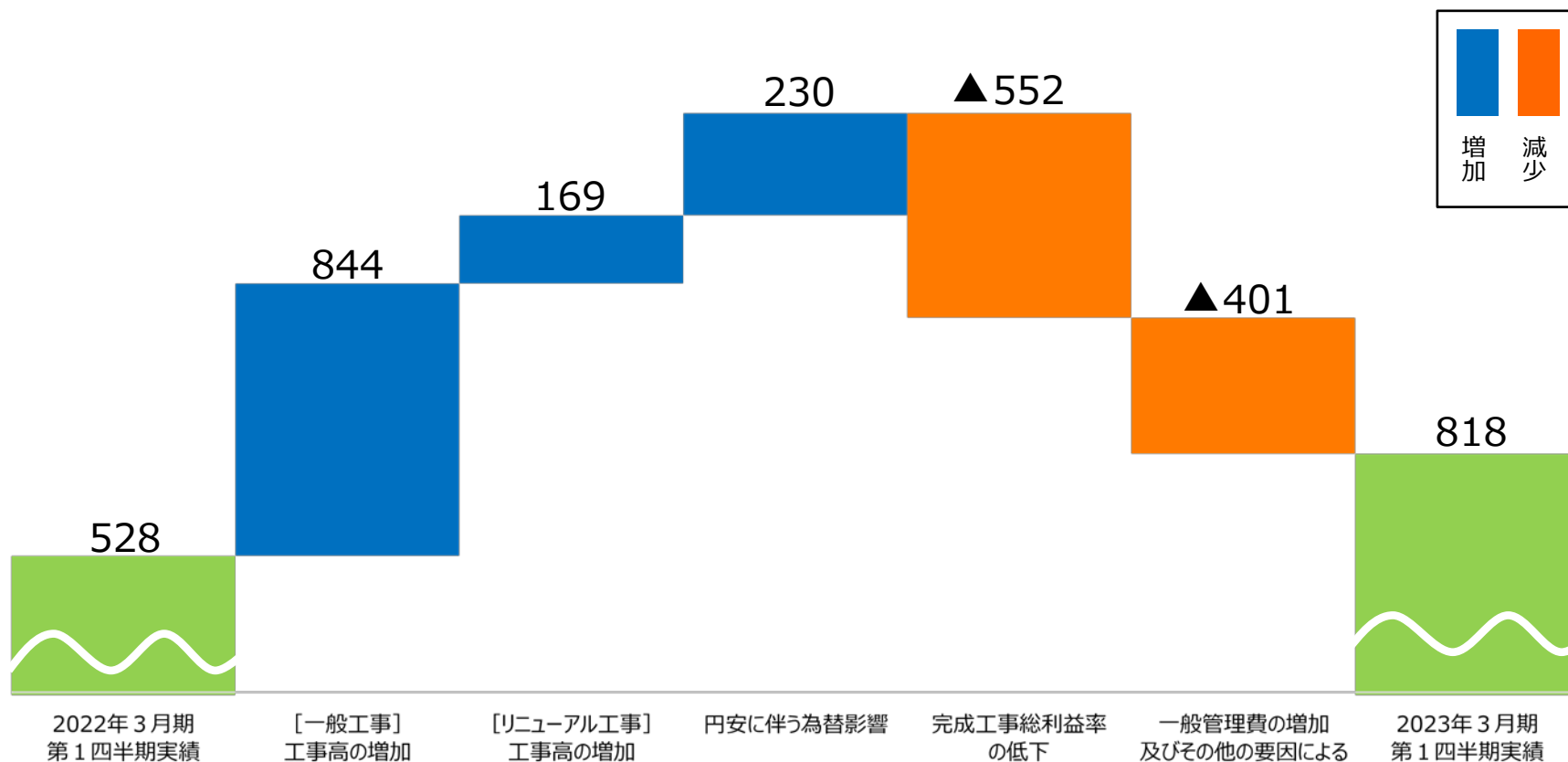
| | 2022年3月期 第1四半期 | 2023年3月期 第1四半期 | 増減 | 増減率 |
|------------------|-------------------|-------------------|--------|-------|
| 期首繰越工事高 | 143,043 | 163,782 | 18,815 | 15.1% |
| 受注工事高 | 44,698 | 66,712 | 22,014 | 49.3% |
| 完成工事高 | 27,256 | 35,342 | 8,085 | 29.7% |
| 完成工事総利益 | 3,587 | 4,280 | 693 | 19.3% |
| 完成工事総利益率(%) | 13.2% | 12.1% | ▲1.0p | |
| 営業利益 | 528 | 818 | 289 | 54.8% |
| 営業利益率(%) | 1.9% | 2.3% | 0.4p | |
| 経常利益 | 760 | 1,308 | 547 | 72.0% |
| 経常利益率(%) | 2.8% | 3.7% | 0.9p | |
| 親会社株主に帰属する四半期純利益 | 501 | 862 | 360 | 71.9% |
| 四半期利益率(%) | 1.8% | 2.4% | 0.6p | |

事業環境および当社の概要

- 受注工事高は、企業の設備投資意欲の増加を背景に、再開発案件および産業施設案件を中心に受注が好調に推移し、特に当期に大型工事を獲得した結果、前期と比べ大幅に増加しました。
- 受注競争の激化や資機材価格の高騰により想定した利益改善が見込めず、完成工事総利益率が低下しましたが、前期に確保していた繰越工事が進捗し、完成工事高が増加したことにより、完成工事総利益も増加しました。
- 上記の要因の結果、増収増益となりました。

連結営業利益増加の内訳

(単位：百万円)



- 一般工事の利益増加は、空港、医療関連施設および再開発などの大型工事が順調に進捗したことによります。また、リニューアル工事の利益増加は、工場・データセンターなどの大型工事が順調に進捗したことによります。
- 前期末から始まった急速な円安は当期においてもさらに進行し、これにより在外支店の外貨建売上高が増加しました。
- 当期に進捗した工事において、受注競争の激化や資機材価格の高騰により想定した利益改善が見込めず、完成工事総利益率は低下しました。

連結部門別工事高の推移

(単位：百万円)

| | | 2022年3月期 第1四半期 | 2023年3月期 第1四半期 | 増減 | 増減率 | |
|-------|------|-------------------|-------------------|---------|--------|-------|
| 受注工事高 | 電気工事 | 6,697 | 7,906 | 1,209 | 18.1% | |
| | 管工事 | 空調工事 | 27,352 | 45,041 | 17,689 | 64.7% |
| | | 水道衛生工事 | 10,648 | 13,764 | 3,115 | 29.3% |
| | | 小計 | 38,001 | 58,805 | 20,804 | 54.7% |
| | 合計 | 44,698 | 66,712 | 22,014 | 49.3% | |
| 完成工事高 | 電気工事 | 4,070 | 6,102 | 2,032 | 49.9% | |
| | 管工事 | 空調工事 | 16,135 | 21,446 | 5,311 | 32.9% |
| | | 水道衛生工事 | 7,050 | 7,792 | 741 | 10.5% |
| | | 小計 | 23,186 | 29,239 | 6,053 | 26.1% |
| | 合計 | 27,256 | 35,342 | 8,085 | 29.7% | |
| 繰越工事高 | 電気工事 | 24,511 | 25,266 | 754 | 3.1% | |
| | 管工事 | 空調工事 | 97,155 | 129,228 | 32,073 | 33.0% |
| | | 水道衛生工事 | 38,818 | 40,656 | 1,838 | 4.7% |
| | | 小計 | 135,973 | 169,885 | 33,912 | 24.9% |
| | 合計 | 160,484 | 195,152 | 34,667 | 21.6% | |

- 大型の再開発、データセンター・研究所、海外のリゾート施設の熱源工事の受注により、管工事の受注工事高は増加しました。
 - 空港や医療関連施設などの大型工事が順調に進捗したことにより、完成工事高は増加しました。
 - 再開発、産業施設、医療関連施設などの大型工事の受注により、繰越工事高は増加しました。
- ※管工事の内訳として、空調工事と水道衛生工事の区分を設けております。

連結経営指標等（財政状態）の概要

(単位：百万円)

| | 2022年3月期 | 2023年3月期 第1四半期 | 増減 | 増減率 | 主な増減要因・特記事項 |
|----------------|-----------|-------------------|---------|-------|---|
| 純資産 | 77,242 | 77,040 | ▲201 | ▲0.3% | 配当金の支払が利益剰余金の計上を上回ったため |
| 総資産 | 139,099 | 126,427 | ▲12,672 | ▲9.1% | 前期計上の債務の支払が進んだため |
| 1株当たり純資産 (BPS) | 3,603.11円 | 3,592.78円 | ▲10.33円 | ▲0.3% | |
| 株価純資産倍率 (PBR) | 0.58倍 | 0.59倍 | — | — | (参考) 2022年3月 株価終値：2,099円 2022年6月 株価終値：2,113円 |
| 自己資本比率 | 55.4% | 60.8% | 5.4p | — | |

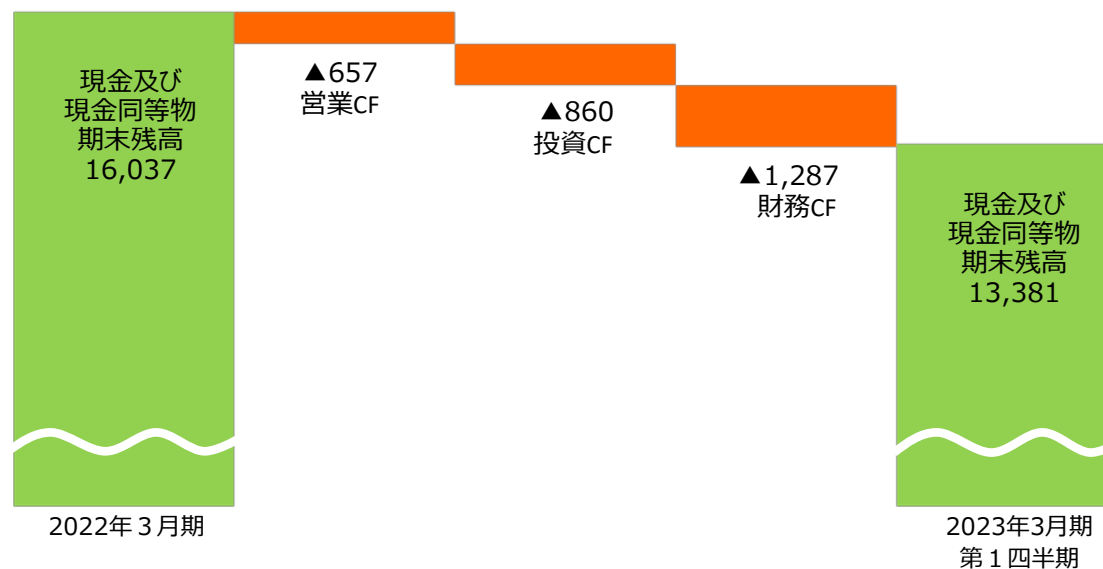
連結経営指標等（キャッシュ・フロー）の概要 【ご参考：決算短信では省略しております。】

(単位：百万円)

| | 2022年3月期 第1四半期 | 2023年3月期 第1四半期 | 増減 | 増減率 | 主な増減要因・特記事項 |
|---------------------|-------------------|-------------------|---------|--------|-------------|
| 営業活動によるCF | ▲4,683 | ▲657 | 4,025 | — | |
| 投資活動によるCF | ▲476 | ▲860 | ▲384 | — | 北陸支店の建替 |
| 財務活動によるCF | ▲1,188 | ▲1,287 | ▲98 | — | 配当金の支払 |
| 現金及び現金同等物の期首残高 | 31,747 | 16,037 | ▲15,710 | ▲49.5% | |
| 現金及び現金同等物の増減額 | ▲6,350 | ▲2,655 | 3,694 | — | |
| 現金及び現金同等物の 四半期残高 | 25,397 | 13,381 | ▲12,015 | ▲47.3% | |

キャッシュ・フローの内訳（現金及び現金同等物期末残高の推移）

（単位：百万円）



- キャッシュフローの内訳は、営業CF（工事原価の支払いの先行）、投資CF（北陸支店の建替）、財務CF（配当の支払）それぞれの要因により、減少しております。
- 運転資金の効率的な調達を行うため取引銀行3行と貸出コミットメントライン契約を締結しております。

2023年3月期
第1四半期決算

第1四半期決算 ハイライト

リニューアル・直接・官庁工事の状況

(単位：百万円)

| | 2022年3月期 | | | 2023年3月期 | 前年同期比 | |
|--------------|----------|---------|---------|----------|--------|-------|
| | 第1四半期 | 第2～4四半期 | 通期 | 第1四半期 | 増減 | 増減率 |
| リニューアル工事 | 24,803 | 64,421 | 89,224 | 30,251 | 5,447 | 22.0% |
| リニューアル比率(%) | 55.5% | 46.4% | 48.6% | 45.3% | | |
| 大規模・中規模の改修工事 | 15,539 | 39,065 | 54,605 | 16,491 | 951 | 6.1% |
| 小規模の改修工事 | 9,263 | 25,355 | 34,619 | 13,759 | 4,496 | 48.5% |
| 一般工事 | 19,894 | 74,548 | 94,443 | 36,461 | 16,567 | 83.3% |
| 受注工事高合計 | 44,698 | 138,970 | 183,668 | 66,712 | 22,014 | 49.3% |
| うち、直接受注 | 20,394 | 66,591 | 86,985 | 33,279 | 12,885 | 63.2% |
| 直接比率(%) | 45.6% | 47.9% | 47.4% | 49.9% | | |
| うち、官庁工事 | 3,927 | 27,475 | 31,403 | 5,606 | 1,679 | 42.7% |
| 官庁比率(%) | 8.8% | 19.8% | 17.1% | 8.4% | | |

- リニューアル工事は、企業活動の再開による設備投資意欲の増加を受け、特に小規模の改修工事が大きく増加し、前期比で増加しました。
- 一般工事は、国内の再開発や産業施設および海外の大型リゾート施設の熱源工事の受注により、前期比で増加しました。
- 直接受注の増加は、上記の産業施設工事や海外工事によります。

産業施設工事の状況

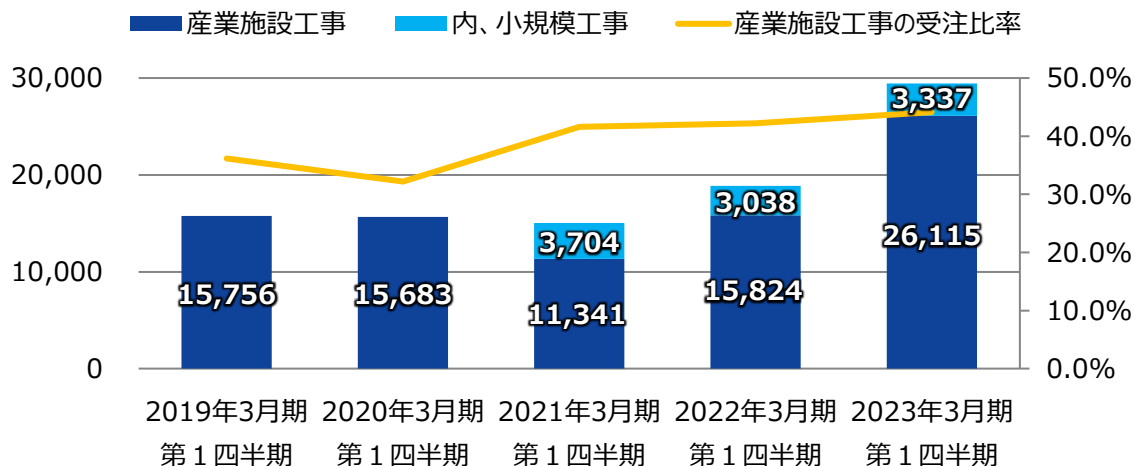
(単位：百万円)

| | 2022年3月期 | | | 2023年3月期 | 前期比 | |
|----------|----------|---------|---------|----------|--------|-------|
| | 第1四半期 | 第2～4四半期 | 通期 | 第1四半期 | 増減 | 増減率 |
| 産業施設工事合計 | 18,862 | 46,786 | 65,649 | 29,452 | 10,589 | 56.1% |
| (受注比率%) | 42.2% | 33.7% | 35.7% | 44.1% | | |
| 受注工事高合計 | 44,698 | 138,970 | 183,668 | 66,712 | 22,014 | 49.3% |

※工場、研究所、データセンター、物流施設を「産業施設」として区分しております。

産業施設工事の通期受注工事高の推移

(単位：百万円)



- データセンターの増設需要が引き続き高い傾向にあり、近年の設備投資額も増加傾向にあります。当期におきましても、大型のデータセンター案件を複数受注しています。
- 企業の設備投資意欲の増加を背景に、直近5年で最も高い受注工事高となっています。

海外事業の状況

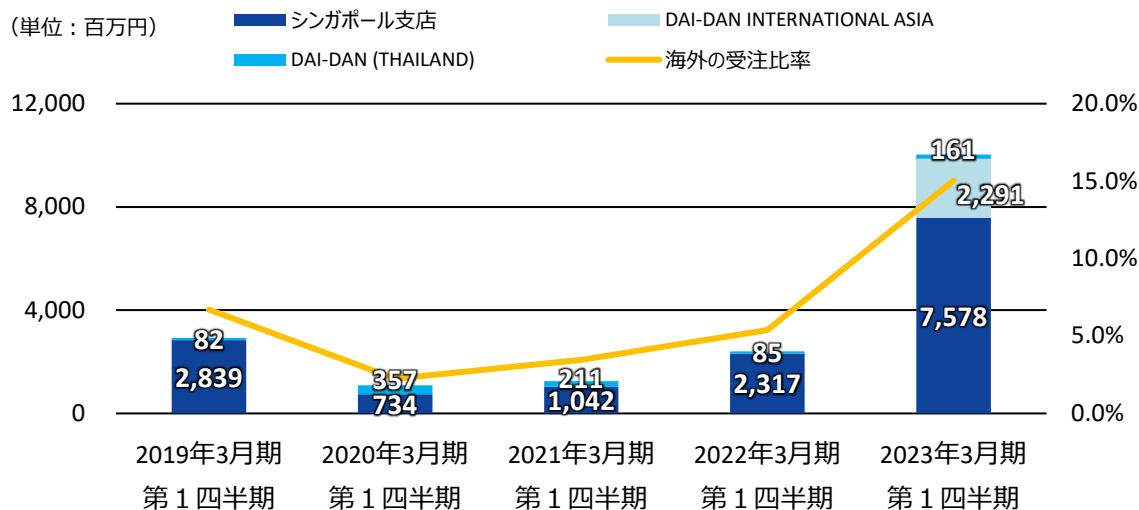
- 海外事業は、シンガポール支店、DAI-DAN INTERNATIONAL ASIA PTE.LTD.（シンガポール）、DAI-DAN（THAILAND）、およびDAI-DAN（VIETNAM）Co.,LTD.（ベトナム）を中心に活動しています。
- 新たな海外拠点として、今年度、台湾大暖股份有限公司（台湾）を設立しました。

（単位：百万円）

| | 2022年3月期 | | | 2023年3月期 | 前期比 | |
|------------|----------|---------|---------|----------|--------|--------|
| | 第1四半期 | 第2～4四半期 | 通期 | 第1四半期 | 増減 | 増減率 |
| 海外工事合計（連結） | 2,401 | 8,984 | 11,386 | 10,029 | 7,628 | 317.6% |
| （受注比率%） | 5.4% | 6.5% | 6.2% | 15.0% | | |
| 受注工事高合計 | 44,698 | 138,970 | 183,668 | 66,712 | 22,014 | 49.3% |

海外の通期受注工事高の推移（連結）

（単位：百万円）

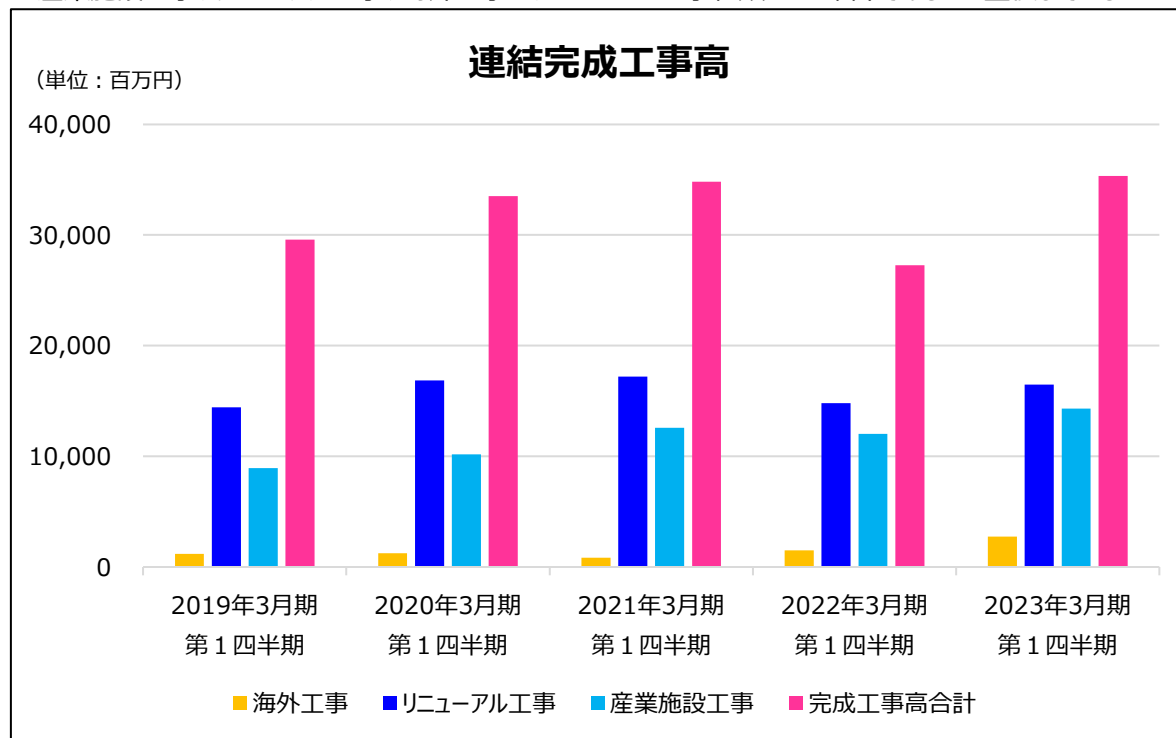


- シンガポールは、新型コロナウイルスと共生する「ウィズコロナ」路線への移行により、受注活動と現場運営ともコロナ前の状況に戻りつつあります。
- 当期はシンガポールにおいて大型リゾート施設の熱源工事の受注があり、前年同期比で大幅に増加しました。

(単位：百万円)

| | 2022年3月期 第1四半期 | | 2023年3月期 第1四半期 | | 前期比 | |
|------------|-------------------|--------|-------------------|--------|-------|-------|
| | 金額 | 構成比 | 金額 | 構成比 | 金額 | 増減率 |
| 完成工事高合計 | 27,256 | 100.0% | 35,342 | 100.0% | 8,085 | 29.7% |
| うち(産業施設工事) | 12,030 | 44.1% | 14,293 | 40.4% | 2,263 | 18.8% |
| (リニューアル工事) | 14,806 | 54.3% | 16,479 | 46.6% | 1,672 | 11.3% |
| (海外工事) | 1,477 | 5.4% | 2,738 | 7.7% | 1,260 | 85.3% |

※産業施設工事、リニューアル工事、海外工事は、それぞれの工事種類ごとの集計であるため重複しているものも含まれます。

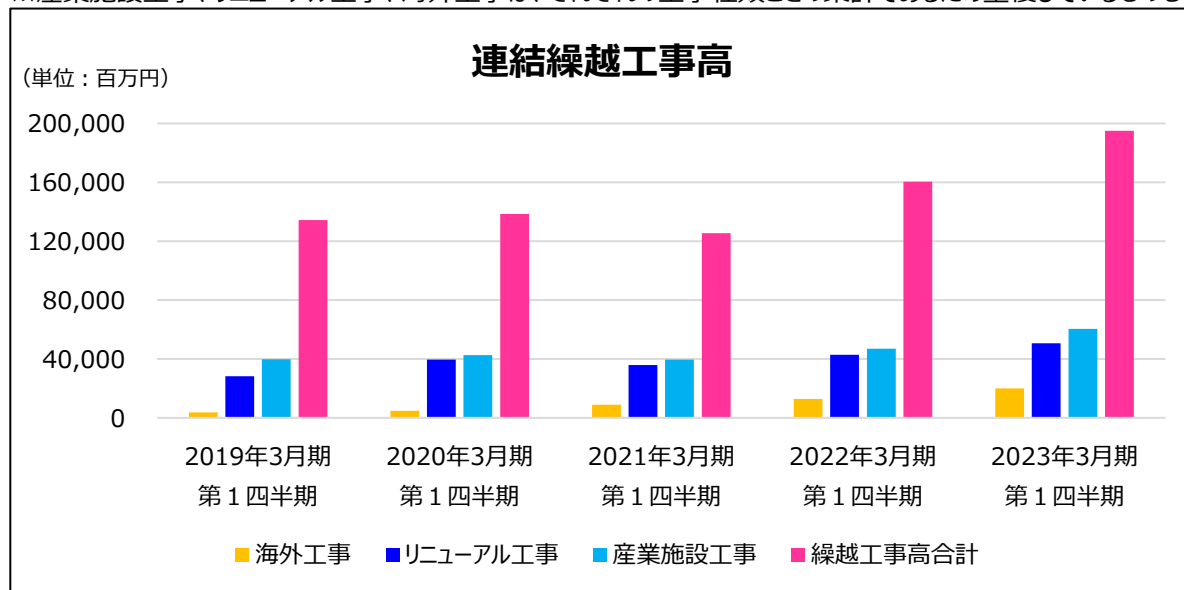


- 当期は空港や医療関連施設の大型工事を中心に進捗し、全体として完成工事高は増加しました。
- 産業施設工事、リニューアル工事は工場やデータセンターを中心に進捗し、完成工事高は増加しました。

(単位：百万円)

| | 2022年3月期 第1四半期 | | 2023年3月期 第1四半期 | | 前期比 | |
|--------------|-------------------|---------------|-------------------|---------------|---------------|--------------|
| | 金額 | 構成比 | 金額 | 構成比 | 金額 | 増減率 |
| 期首繰越工事高 | 143,043 | — | 163,782 | — | 20,738 | 14.5% |
| 受注工事高 | 44,698 | — | 66,712 | — | 22,014 | 49.3% |
| 完成工事高 | 27,256 | — | 35,342 | — | 8,085 | 29.7% |
| 繰越工事高 | 160,484 | 100.0% | 195,152 | 100.0% | 34,667 | 21.6% |
| うち（産業施設工事） | 47,088 | 29.3% | 60,417 | 31.0% | 13,328 | 28.3% |
| （リニューアル工事） | 42,851 | 26.7% | 50,668 | 26.0% | 7,816 | 18.2% |
| （海外工事） | 12,790 | 8.0% | 20,130 | 10.3% | 7,339 | 57.4% |
| うち当期完成予定 | 89,348 | — | 104,264 | — | 14,915 | 16.7% |

※産業施設工事、リニューアル工事、海外工事は、それぞれの工事種類ごとの集計であるため重複しているものも含まれます。



- 当期の繰越工事高は、受注工事高が完成工事高を上回り、前期と比べ増加しました。
- 医療関連施設や産業施設工事などの大規模案件を中心に、当期の出来高に寄与する手持ち工事を豊富に抱えております。

2023年3月期
第1四半期決算

2023年3月期
通期業績予想

連結通期業績予想

(単位：百万円)

| | 2022年3月期 | | | 2023年3月期 | | | 前期対比 通期 | |
|---------------------|----------|---------|---------|----------|-----------------|---------|---------|-------|
| | 第1四半期 | 第2~4四半期 | 通期 | 第1四半期 | 第2~4四半期 (予想) | 通期(予想) | 増減 | 増減率 |
| 受注工事高 | 44,698 | 138,970 | 183,668 | 66,712 | 126,288 | 193,000 | 9,332 | 5.1% |
| 完成工事高 | 27,256 | 135,673 | 162,929 | 35,342 | 139,658 | 175,000 | 12,071 | 7.4% |
| 完成工事総利益 | 3,587 | 17,136 | 20,723 | 4,280 | 18,720 | 23,000 | 2,277 | 11.0% |
| 完成工事総利益率(%) | 13.2% | 12.6% | 12.7% | 12.1% | 13.4% | 13.1% | 0.4% | |
| 営業利益 | 528 | 7,056 | 7,584 | 818 | 7,682 | 8,500 | 916 | 12.1% |
| 営業利益率(%) | 1.9% | 5.2% | 4.7% | 2.3% | 5.5% | 4.9% | 0.2% | |
| 経常利益 | 760 | 7,335 | 8,095 | 1,308 | 7,392 | 8,700 | 605 | 7.5% |
| 経常利益率(%) | 2.8% | 5.4% | 5.0% | 3.7% | 5.3% | 5.0% | 0.0% | |
| 親会社株主に帰属する 当期純利益 | 501 | 5,277 | 5,778 | 862 | 5,138 | 6,000 | 222 | 3.8% |
| 当期純利益率(%) | 1.8% | 3.9% | 3.5% | 2.4% | 3.7% | 3.4% | ▲0.1% | |

業績予想の前提

- 2022年5月11日に発表した決算短信から変更はございません。
- 当第1四半期は前期と比べ増収増益となり、当期完成予定の繰越工事も豊富であり、通期も業績予想のとおり推移する見込みです。

株主還元に対する方針

- 利益配当による株主への利益還元を経営上の最重要施策と考え、健全な財務体質の構築に努めております。
- 中期経営計画における数値目標のとおり配当性向30%以上を配当方針としております。

配当の状況

| | 年間配当金 | | | 配当金総額 (合計) | 配当性向 (連結) | 純資産配当率 (連結) |
|--------------------------|--------|-------|--------|---------------|--------------|----------------|
| | 第2四半期末 | 期末 | 合計 | | | |
| | 円 銭 | 円 銭 | 円 銭 | 百万円 | % | % |
| 2021年3月期 | 45.00 | 45.00 | 90.00 | 1,949 | 30.8% | 2.7% |
| 2022年3月期 | 45.00 | 45.00 | 90.00 | 1,935 | 33.3% | 2.5% |
| 2023年3月期 (予想) | 45.00 | 55.00 | 100.00 | — | 35.7% | — |

- 当社は2023年3月4日に創業120周年を迎えます。これもひとえに株主の皆様をはじめ、ステークホルダーの皆様からのご支援の賜物と心より感謝申し上げます。
つきましては、これまでご支援いただきました株主の皆様へ感謝の意を表すため、今年度における当社の配当金は、普通配当90円に創業120周年記念配当10円を加え、1株につき年間100円（中間配当45円、期末配当55円）とさせていただきます。

自己株式取得について

- 株主還元及び資本効率の向上を目的とし、適宜検討してまいります。

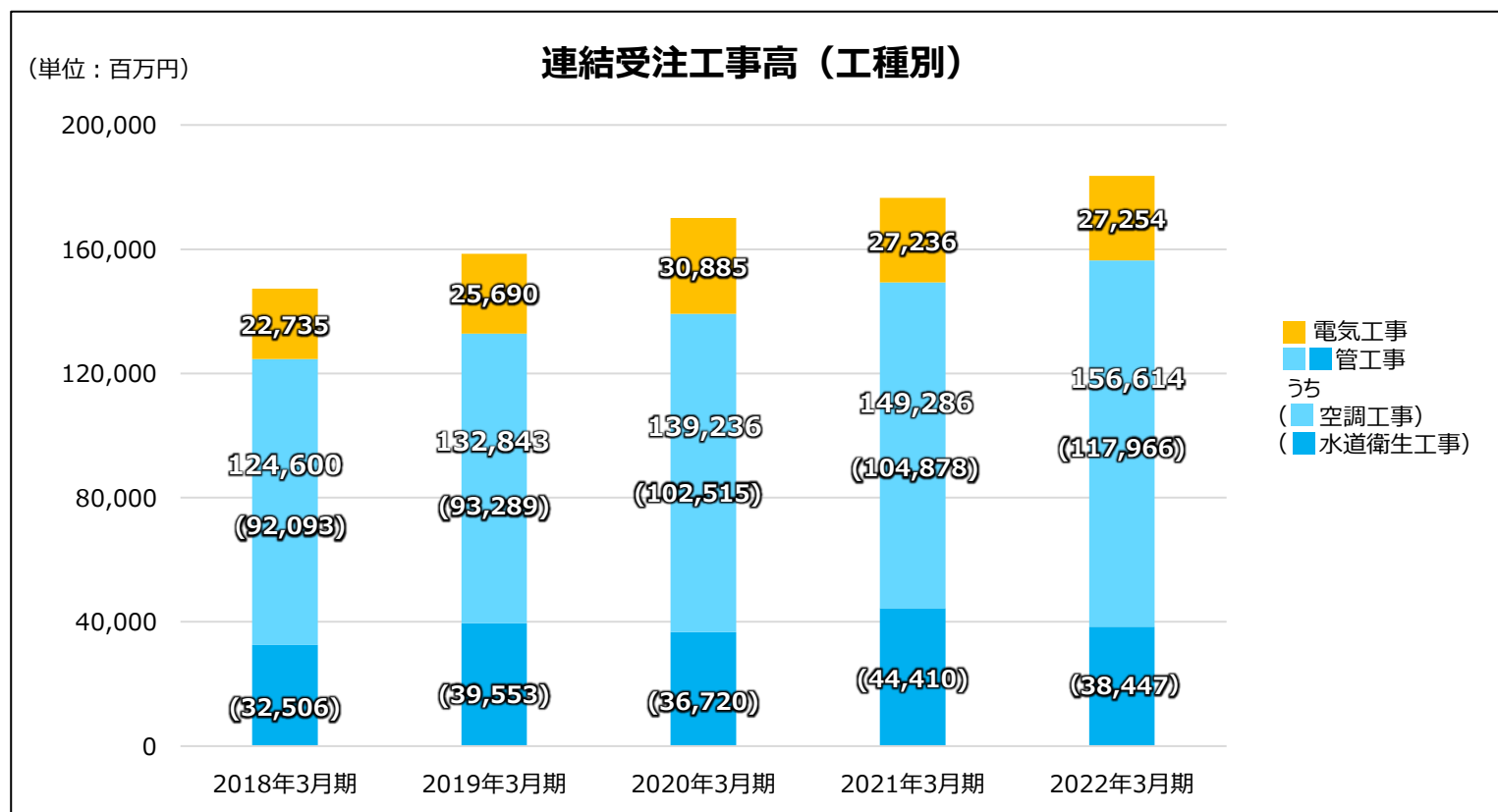


〈参考〉
DATA FILE
〔通期〕

連結受注工事高（工種別）〔通期〕

(単位：百万円)

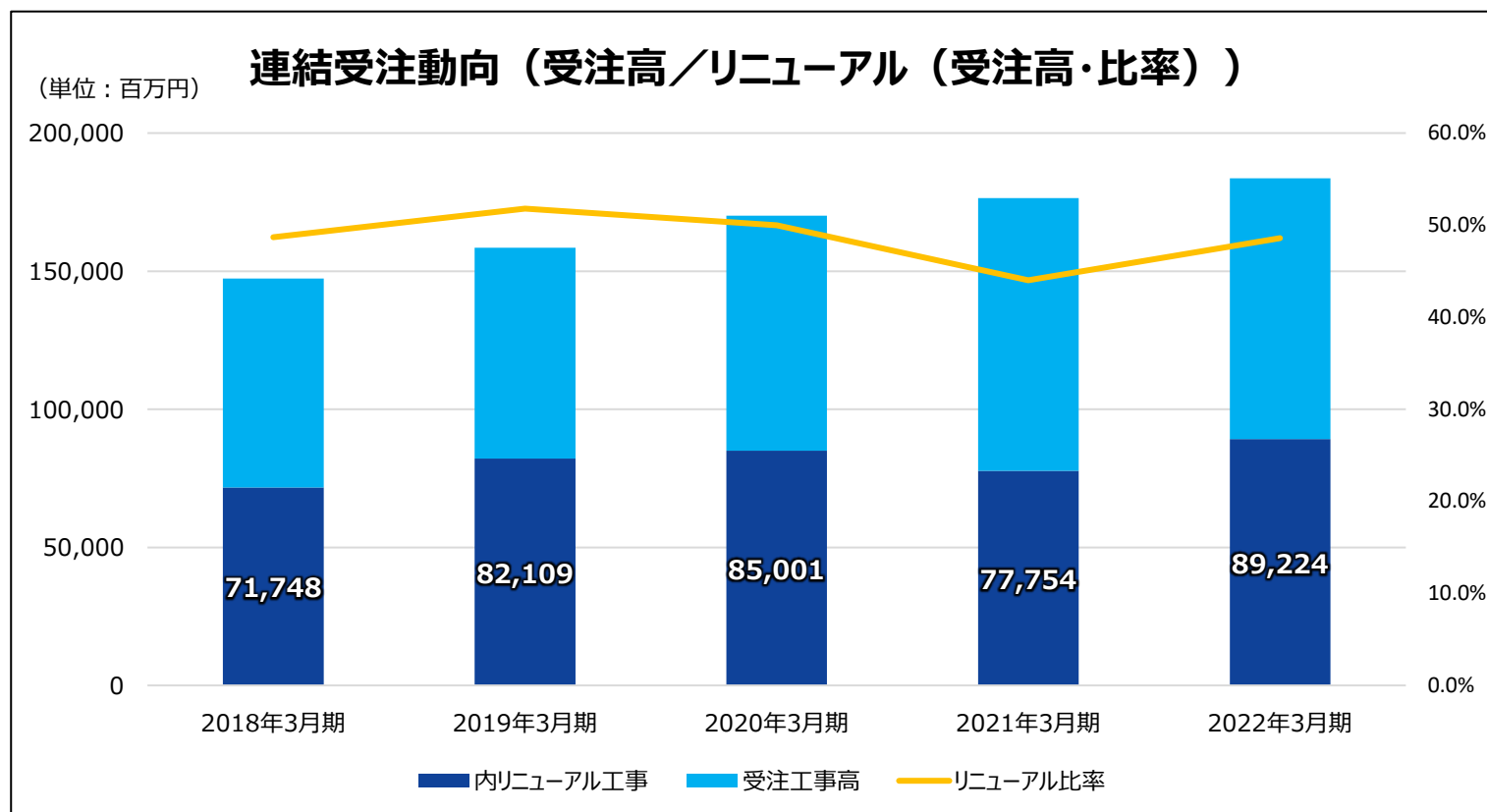
| | | 2018年3月期 | 2019年3月期 | 2020年3月期 | 2021年3月期 | 2022年3月期 |
|------|--------|----------|----------|----------|----------|----------|
| 電気工事 | | 22,735 | 25,690 | 30,885 | 27,236 | 27,254 |
| 管工事 | 空調工事 | 92,093 | 93,289 | 102,515 | 104,878 | 117,966 |
| | 水道衛生工事 | 32,506 | 39,553 | 36,720 | 44,410 | 38,447 |
| | 小計 | 124,600 | 132,843 | 139,236 | 149,289 | 156,414 |
| 合計 | | 147,335 | 158,533 | 170,121 | 176,526 | 183,668 |



連結受注動向（受注高／リニューアル）〔通期〕

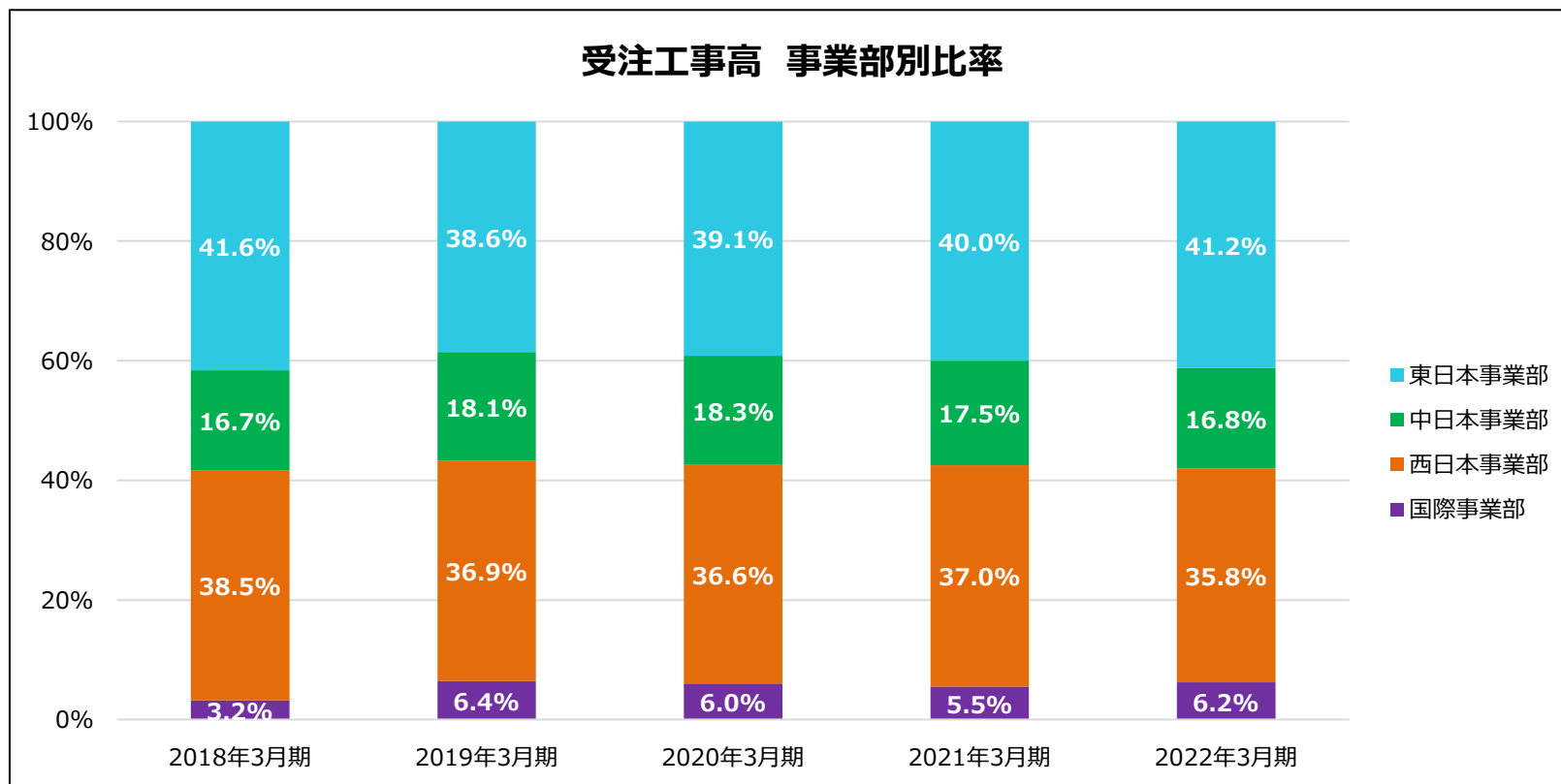
（単位：百万円）

| | 2018年3月期 | 2019年3月期 | 2020年3月期 | 2021年3月期 | 2022年3月期 |
|----------|----------|----------|----------|----------|----------|
| 受注工事高 | 147,335 | 158,533 | 170,121 | 176,526 | 183,668 |
| リニューアル工事 | 71,748 | 82,109 | 85,001 | 77,754 | 89,224 |
| リニューアル比率 | 48.7% | 51.8% | 50.0% | 44.0% | 48.6% |



受注工事高比率

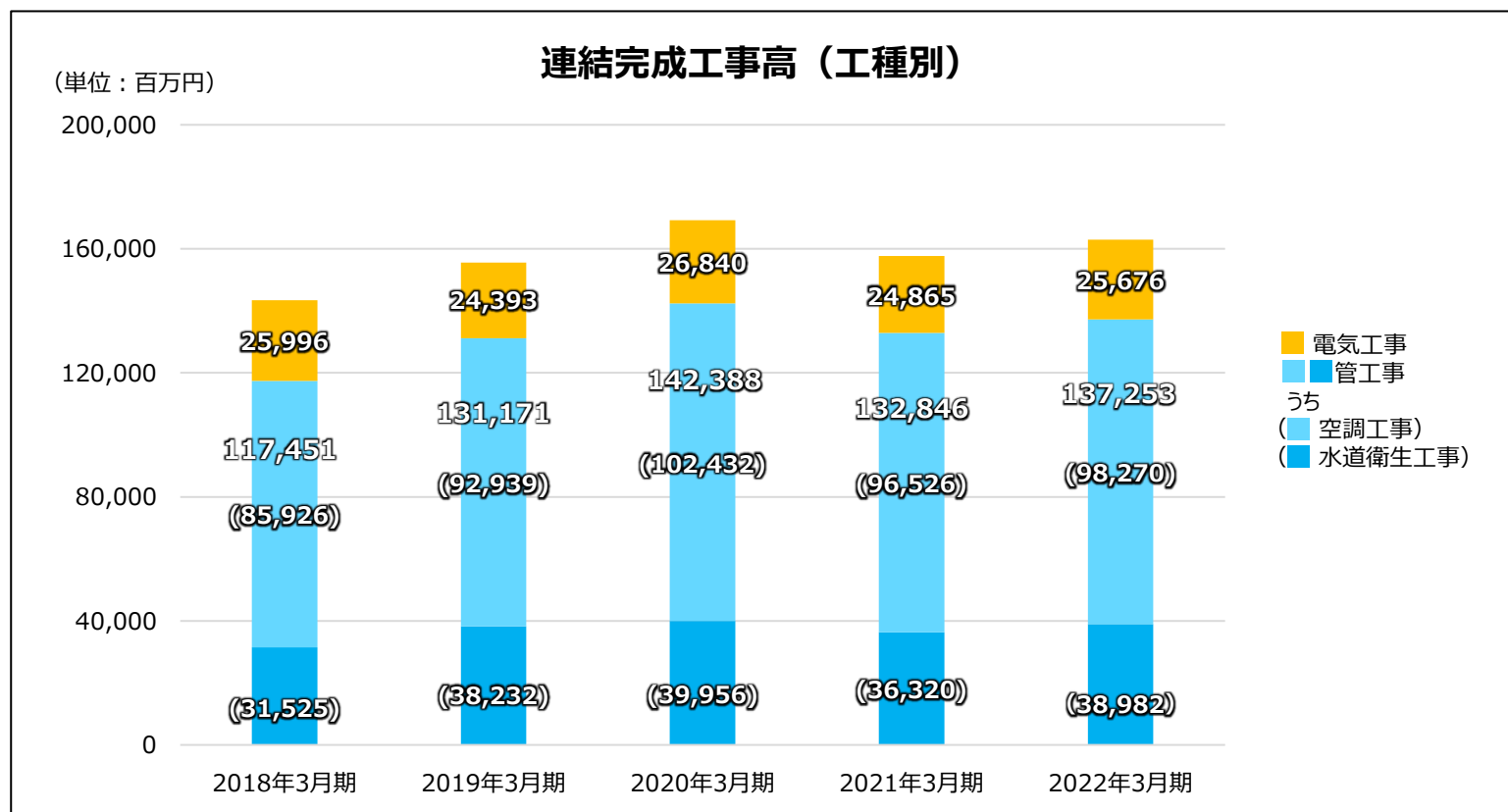
| | 2018年3月期 | 2019年3月期 | 2020年3月期 | 2021年3月期 | 2022年3月期 |
|--------|----------|----------|----------|----------|----------|
| 東日本事業部 | 41.6% | 38.6% | 39.1% | 40.0% | 41.2% |
| 中日本事業部 | 16.7% | 18.1% | 18.3% | 17.5% | 16.8% |
| 西日本事業部 | 38.5% | 36.9% | 36.6% | 37.0% | 35.8% |
| 国際事業部 | 3.2% | 6.4% | 6.0% | 5.5% | 6.2% |



連結完成工事高（工種別）〔通期〕

(単位：百万円)

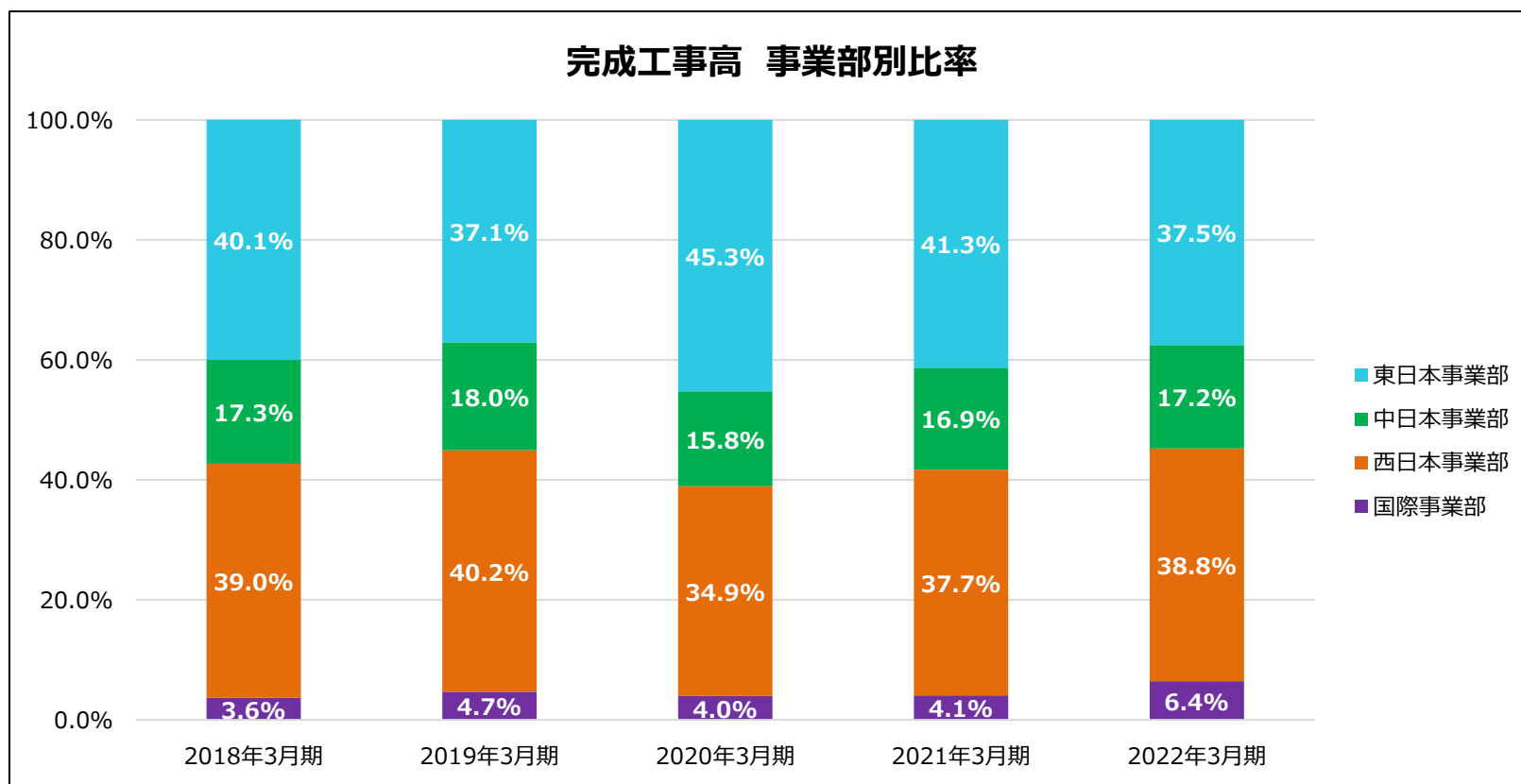
| | | 2018年3月期 | 2019年3月期 | 2020年3月期 | 2021年3月期 | 2022年3月期 |
|------|--------|----------|----------|----------|----------|----------|
| 電気工事 | | 25,996 | 24,393 | 26,840 | 24,865 | 25,676 |
| 管工事 | 空調工事 | 85,926 | 92,939 | 102,432 | 96,526 | 98,270 |
| | 水道衛生工事 | 31,525 | 38,232 | 39,956 | 36,320 | 38,982 |
| | 小計 | 117,451 | 131,171 | 142,388 | 132,846 | 137,253 |
| 合計 | | 143,448 | 155,565 | 169,229 | 157,712 | 162,929 |



連結事業部別完成工事高比率〔通期〕

完成工事高比率

| | 2018年3月期 | 2019年3月期 | 2020年3月期 | 2021年3月期 | 2022年3月期 |
|--------|----------|----------|----------|----------|----------|
| 東日本事業部 | 40.1% | 37.1% | 45.3% | 41.3% | 37.5% |
| 中日本事業部 | 17.3% | 18.0% | 15.8% | 16.9% | 17.2% |
| 西日本事業部 | 39.0% | 40.2% | 34.9% | 37.7% | 38.8% |
| 国際事業部 | 3.6% | 4.7% | 4.0% | 4.1% | 6.4% |



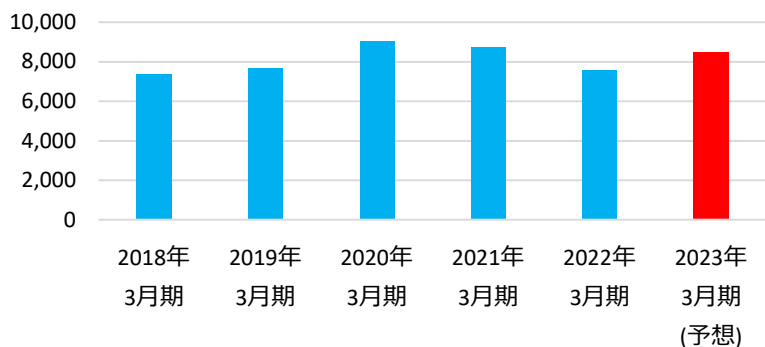
連結業績利益（営業／經常／当期）〔通期〕

(単位：百万円)

| | 2018年 3月期 | 2019年 3月期 | 2020年 3月期 | 2021年 3月期 | 2022年 3月期 | 2023年3月期 (予想) |
|-------|--------------|--------------|--------------|--------------|--------------|------------------|
| 営業利益 | 7,385 | 7,661 | 9,063 | 8,754 | 7,584 | 8,500 |
| 經常利益 | 7,674 | 8,057 | 9,282 | 9,262 | 8,095 | 8,700 |
| 当期純利益 | 5,109 | 5,464 | 6,399 | 6,318 | 5,778 | 6,000 |

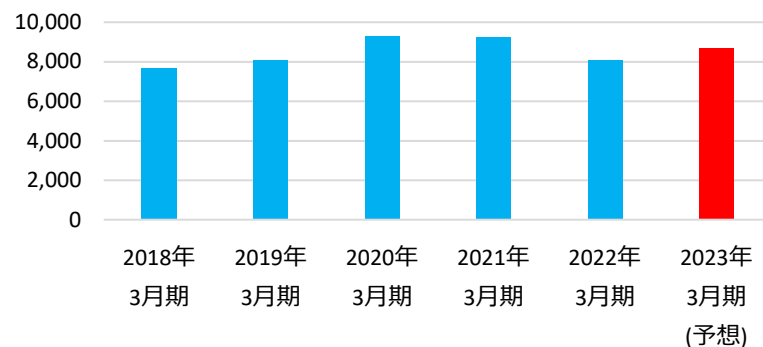
(単位：百万円)

営業利益



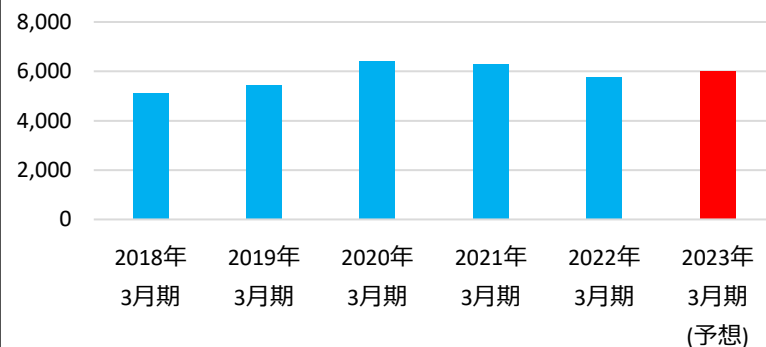
(単位：百万円)

經常利益



(単位：百万円)

当期純利益



免責事項

当社が開示する今後の計画、戦略などの将来の業績に関する見通しは、発表時点で合理的であると判断する前提に基づき作成しています。従って、様々な要因により、実際の業績が予想と異なる結果になる場合があります。

I Rに関する問合せ先

経営企画室 コーポレートコミュニケーション部：電話 03-5276-4568

〒102-8175 東京都千代田区富士見2-15-10