



2022年6月期 決算説明会資料

株式会社インテリジェント ウェイブ

2022年8月5日

2022年6月期 業績と成果

中期事業計画の進捗

2023年6月期 業績予想

参考資料

2022年6月期 業績サマリー

単位：百万円

	21年6月期実績	22年6月期実績	増減	対前期比	対計画比
売上高	11,187	11,493	+306	+2.7%	△4.2%
営業利益	1,130	1,519	+389	+34.4%	+15.1%
経常利益	1,171	1,556	+385	+32.9%	+14.4%
当期純利益	840	1,055	+215	+25.6%	+12.2%
受注高	10,892	15,722	+4,830	+44.3%	
受注残高	5,022	9,563	+4,541	+90.4%	

2022年6月期 カテゴリー別売上高 前期比

- (+) クラウドサービス事業や既存顧客のFEP更改によりハードウェアが増加
(△) 他社製品の減少と、セキュリティ事業は大型案件の減少等により減収

単位：百万円

	21年6月期実績	22年6月期実績	増減
売上高	11,187	11,493	+306
システム開発	5,272	5,357	+85
保守	1,357	1,502	+145
当社製品	335	354	+19
クラウドサービス	942	1,173	+231
ハードウェア	1,638	1,755	+117
他社製品	509	350	△159
セキュリティ対策製品	1,131	998	△133

2022年6月期 顧客別売上高（上位3社）

単位：百万円

		21年6月期実績	22年6月期実績	増減	主な案件
1.	D N P	1,647	1,524	△ 122	TSP開発（スマートフォン決済） 決済プラットフォーム* システム運用（24/365）
2.	カード会社	133	1,025	+ 892	FEPシステム*更改によるハードウェア販売等
3.	システム 開発会社	1,213	891	△ 322	FEPシステム*開発、DR*構築等

*決済プラットフォーム：DNPが運営するキャッシュレス決済を実現する各種システムサービスの総称

*FEP（Front-End Processor）システム：クレジットカード決済処理に必要なネットワーク接続やカードの使用認証等の機能をもつハードウェア、及びソフトウェア

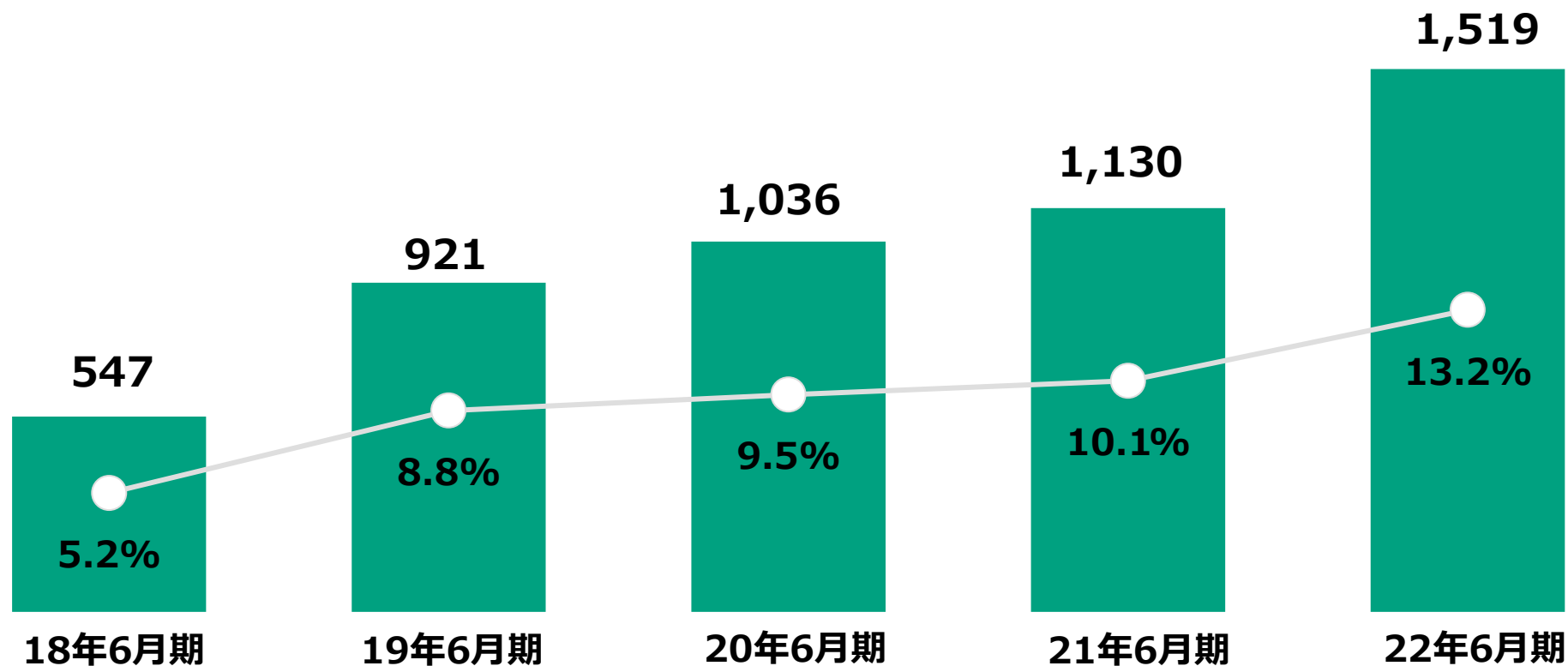
*DR（Disaster Recovery）：システムの災害復旧やバックアップシステムのこと

2022年6月期 営業利益

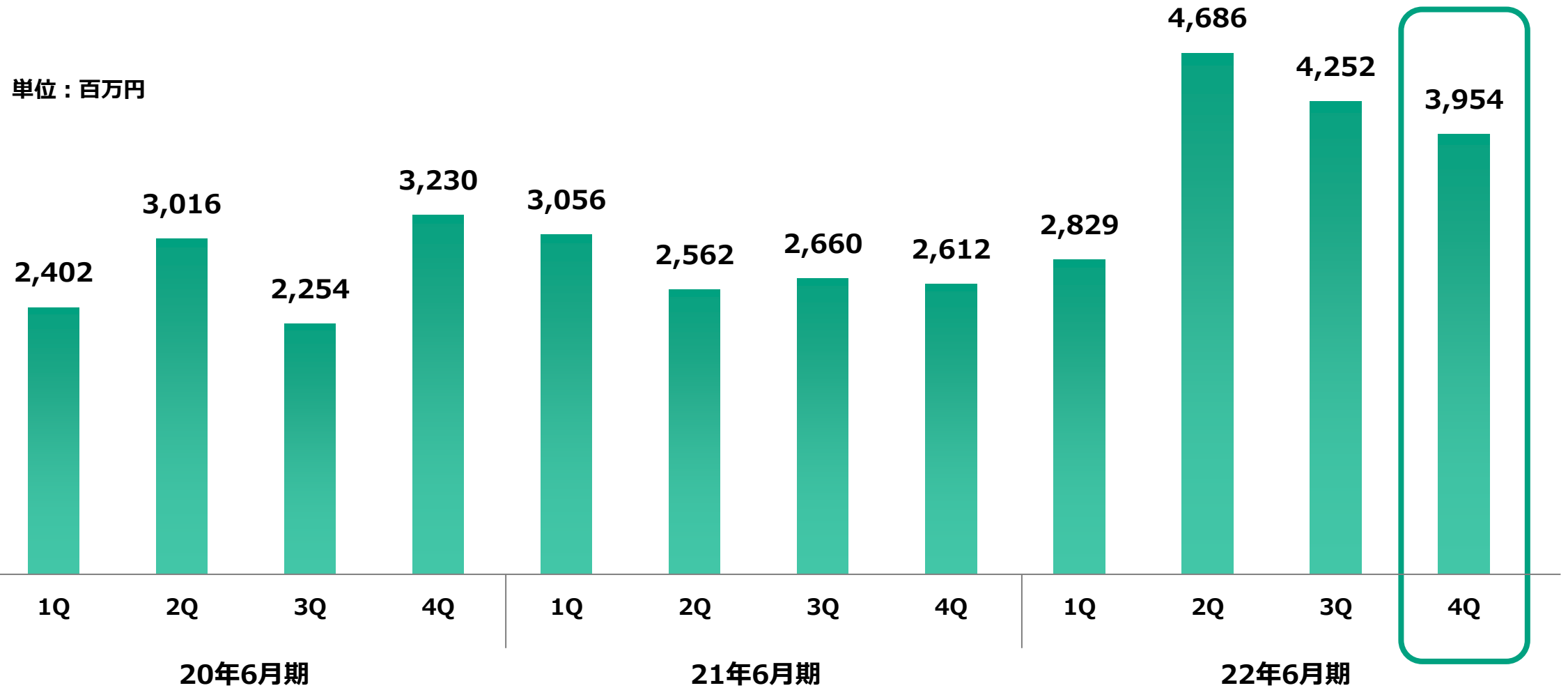
- (+) クラウドサービス事業の黒字化や、システム開発や保守の品質、生産性向上、ハードウェアの販売増加等
- (△) セキュリティの売上減少、販管費増加（前期比+153百万円）等

■ …営業利益 ● …営業利益率

単位：百万円



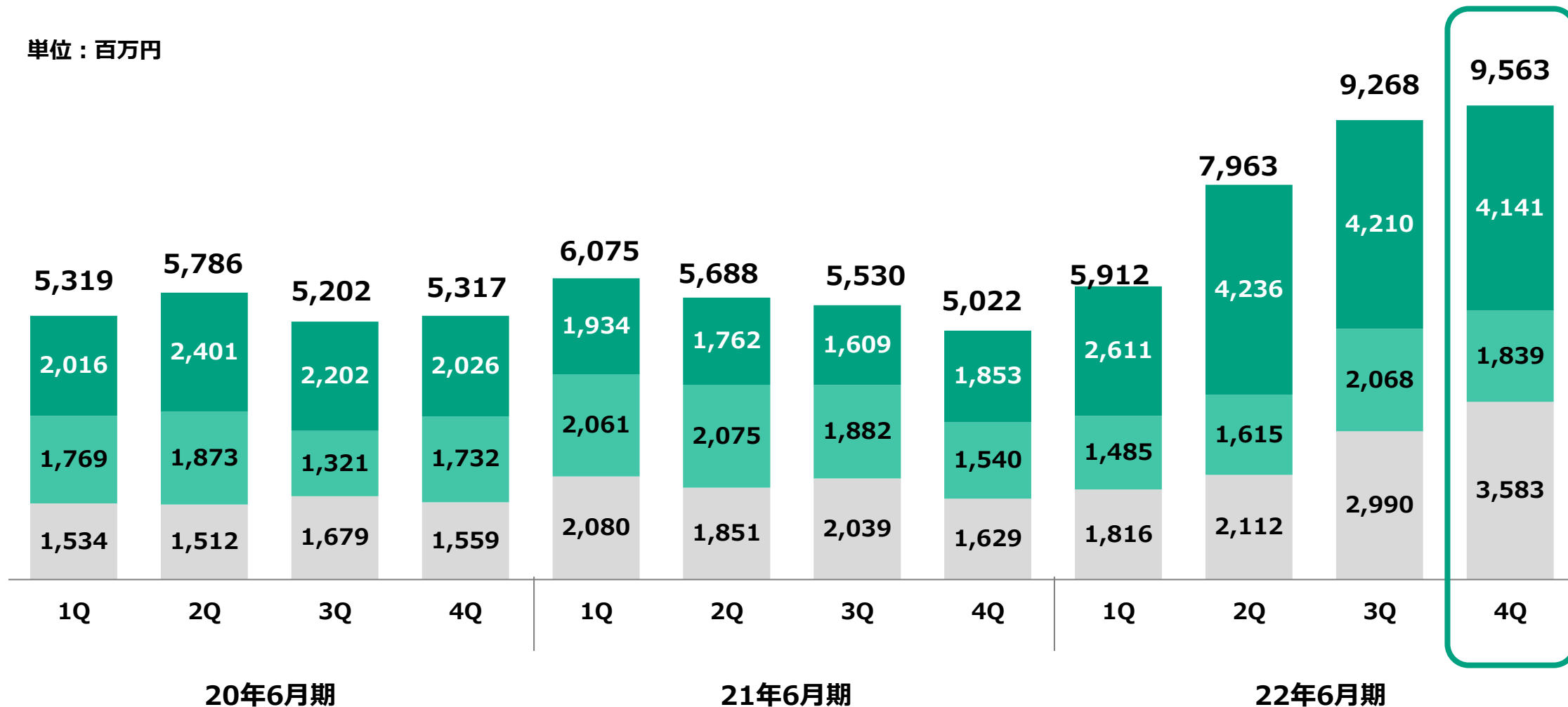
受注高の推移



受注残高の推移

■ …クラウドサービス ■ …システム開発 ■ …その他（保守、ハードウェア、セキュリティなど）

単位：百万円



2022年6月期 クラウドサービス実績

売上は計画どおりに推移。利益は4Qに利用ユーザー増加を見据えたインフラ環境と運用体制の整備を行ったが、通期では計画を上回る。

単位：百万円

		21年6月期					22年6月期					
		1Q	2Q	3Q	4Q	通期	1Q	2Q	3Q	4Q	通期	
売上高	計画						240	248	296	343	1,130	
	実績	224	246	232	239	942	243	250	299	380	1,173	
売上 総利益	計画						△18	18	46	33	80	
	実績	△37	△12	△28	△3	△81	△19	31	84	25	120	
稼働社数											前期比	
■	IOASIS	5	5	5	5	5	5	6	7	10	10	+5
■	IFINDS	3	3	3	3	3	3	3	3	3	3	0
■	IGATES	2	4	4	4	4	4	4	5	6	6	+2
■	IPRETS	1	1	1	1	1	1	1	1	1	1	0

2022年6月期 クラウドサービス受注

IOASISで大手事業会社を中心に受注好調。IGATESは大手カード会社で大型案件を受注。
今期受注した案件は、2023年6月期から売上貢献

単位：百万円

		21年6月期				22年6月期			
		1Q	2Q	3Q	4Q	1Q	2Q	3Q	4Q
受注	受注高	133	73	79	483	1,000	1,876	273	311
	受注残	1,934	1,762	1,609	1,853	2,611	4,236	4,210	4,141

サービス名	新規受注社数 (通期)	追加開発社数 (通期)	概況
■ IOASIS	5社	4社	<ul style="list-style-type: none"> 大手カード会社、通信、小売事業会社で新規案件を受注 1社受注予定
■ IFINDS	1社	2社	<ul style="list-style-type: none"> カード会社からの引き合い好調（4社受注予定） 各社の不正検知データを集約した共同スコアモデルの展開を推進
■ IGATES	2社	2社	<ul style="list-style-type: none"> 大手カード会社で大型案件を受注 スタートアップ企業を中心に引き合い好調 3社受注予定

参考) 主なクラウドサービスの概要

■ IOASIS (アイオアシス)

- ・加盟店契約 (アクワイアリング) 業務に必要なすべての機能を提供するASP型サービス
- ・24時間365日の運用を提供
- ・主な導入企業: 地銀、ネット銀行、中小カード会社、大手事業会社 (通信、小売など)

■ IPRETS (アイプレッツ)

- ・決済におけるポイント管理システム
- ・ポイント付与、利用、キャンペーン等に対応したASP型サービス

■ IGATES (アイゲイツ)

- ・国内外の各種決済ネットワークの24時間365日接続システムを提供
- ・国内で高いシェアをもつ当社製品「NET+1」の機能を継承したASP型サービス
- ・主な導入企業: 大手カード会社、中小カード会社、フィンテックベンチャー (スマートバンクほか)

■ IFINDS (アイファインズ)

- ・クレジット決済不正検知システム
- ・国内で高いシェアをもつ当社製品「ACEPlus」の機能を継承したASP型サービス



(ファリス)

- ・ACEPlus、IFINDSに機能追加
- ・AIを駆使した高度なアルゴリズムを搭載

ルール判定

あらかじめ把握している不正パターンをルール登録同様の取引発生時に自動検知

AIスコアリング判定

過去情報を基に取引の不審度合いを自動でスコア化未知の不正手口を防止

2022年6月期 業績と成果

中期事業計画の進捗

2023年6月期 業績予想

参考資料

決済、金融、セキュリティといった重要な社会インフラを担う当社は、**ビジネスリライアビリティ（事業の信頼性）**を支えるITサービス会社として、**当社事業の信頼性と顧客事業の信頼性を高め続けることで、持続可能な社会への貢献を目指しています。**

ビジネスリライアビリティの実現

当社事業の
信頼性



顧客事業の
信頼性

高速、安全、高品質で利便性の高いIT基盤を提供

ビジネスリライアビリティを支える当社の強み

プロダクト開発を強みとして、さまざまな顧客のニーズに寄り添い
価値あるソリューション、サービスを提供しています。

システム開発

未来を創り出す

世の中を変える

クラウド
サービス

インフラ構築
サービス運用



プロダクト開発

コンサルティング
IT戦略支援

「24時間365日止まらないシステム」を追求

中期事業計画「15ALL」の進捗

事業構造の変革や事業領域の拡大により「事業基盤」の強化を進めるとともに、持続的成長に向けて「人財基盤」の確立にも取り組む。2年目となる今期は「共創」を軸にした変革も開始

2022年6月期実績

①事業基盤の強化・拡大

- ・事業構造の変革
- ・事業領域の拡大
- ・品質・生産性のさらなる向上
- ・開発拠点の体制強化

- ・クラウドサービスの受注拡大、黒字化
- ・システム開発・保守の収益性向上
- ・事業構造の変革に合わせた組織体制の再編
- ・エリア拠点の体制強化、「BP推進課」の新設
- ・「事業企画室」「海外事業推進室」の新設

②人財基盤の確立

- ・成長を支える人財の確保と育成
- ・人事制度変革

- ・高度専門職制度、プロフェッショナル制度の新設
- ・階層を減らし組織をフラット化
- ・IWIらしい新しい働き方プロジェクトの始動

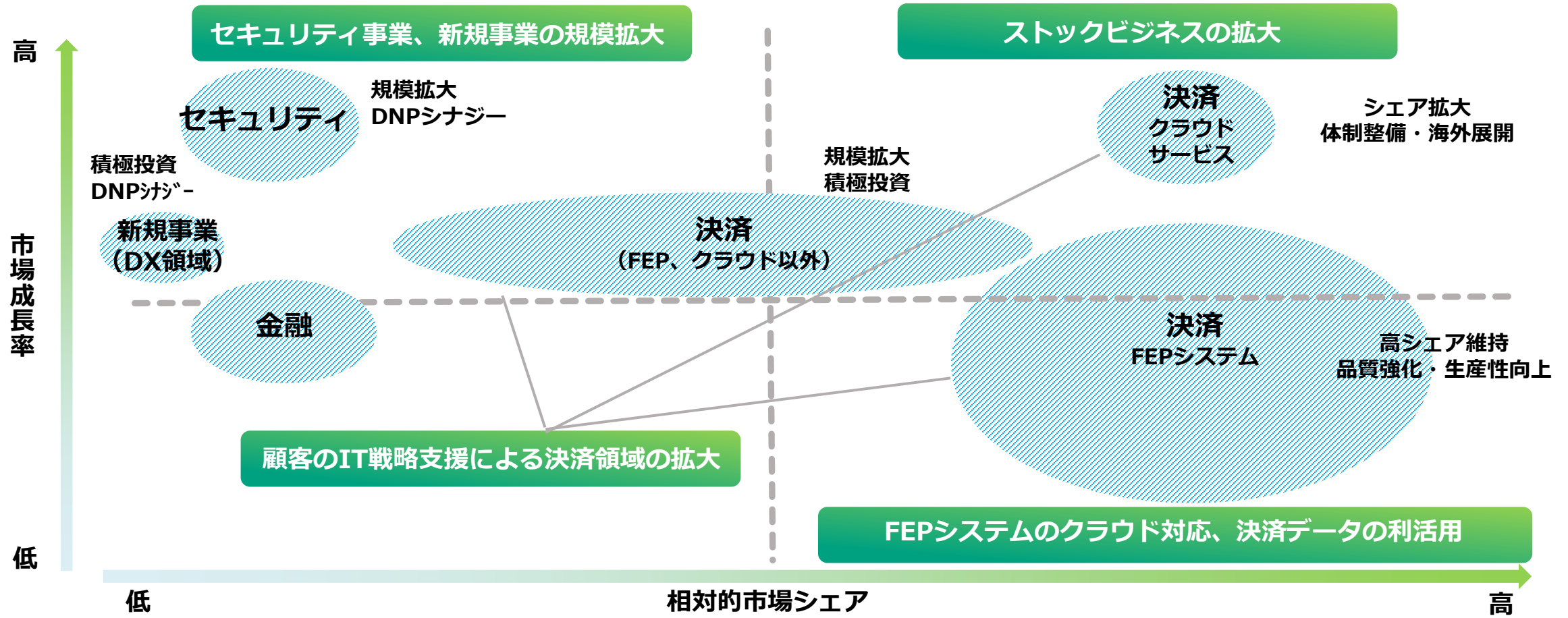
2022年7月からスタート

③共創基盤の確立

- ・部門横断の対話による組織力強化
- ・オフィスのフリーアドレス化
- ・ESG課題への取組みの本格化

事業構造の変革

- ・クラウドサービスを中心としたストックビジネスの拡大
- ・F E Pシステムのクラウド対応、決済データの利活用
- ・顧客のI T戦略支援による決済領域の拡大
- ・セキュリティ事業、新規事業の規模拡大による新たな柱の創出



決済・金融

- ・ FEPシステムのクラウド対応
- ・ 決済データの共同利用、データ分析・利活用
- ・ 顧客のIT戦略支援による決済領域の拡大
- ・ 不正検知業務の支援ビジネス（BPO）

クラウドサービス

- ・ 導入企業数の拡大
- ・ 利用ユーザー増加を見据えたインフラ環境と運用体制の整備
- ・ 不正検知システムの東南アジア展開

セキュリティ

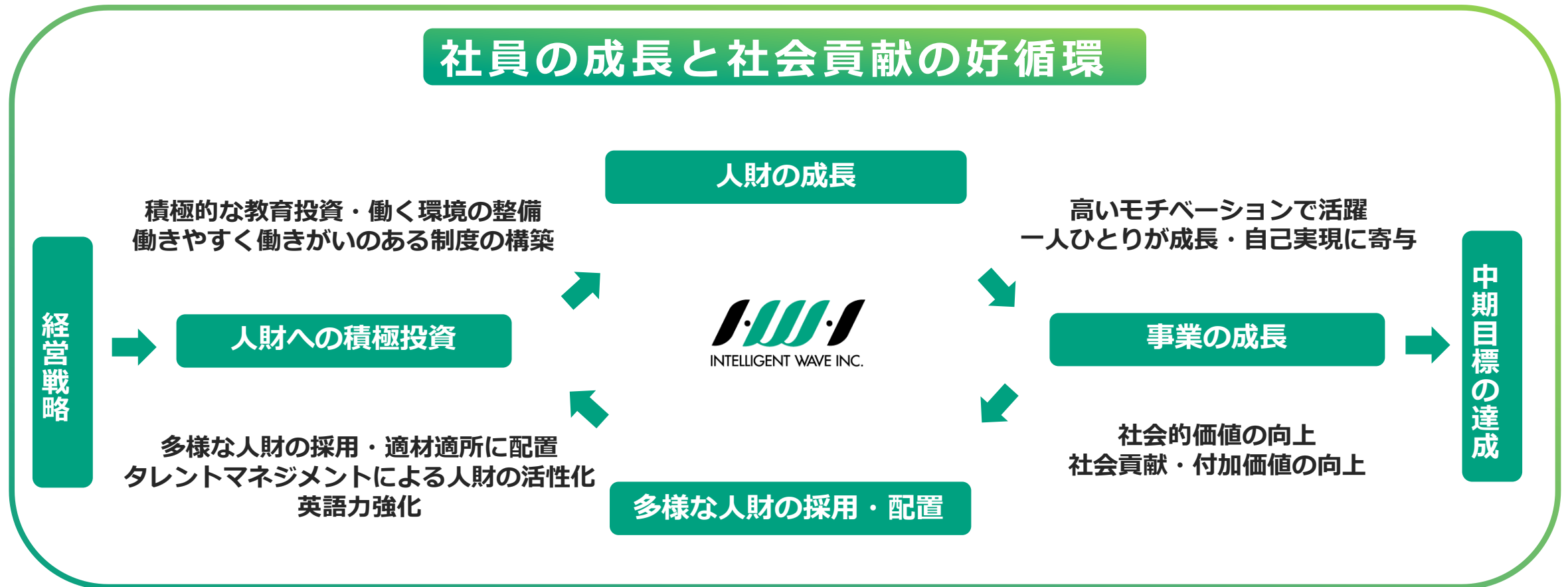
- ・ プロダクト販売からセキュリティサービス提供へのモデル転換
- ・ DNPとの協業による事業推進の強化

新規事業 (DX領域)

- ・ 決済以外の社会インフラ（放送・交通・電力・OT環境）へ領域拡大
- ・ FPGA技術を活用したアクセラレーション・分析サービスや製品開発

成長を支える人財の確保と育成

多様な人財を採用、活用し、人財育成施策を推進することで、高い技術と専門性、及び柔軟な発想を持った人財を育成。また人財の成長に伴い事業が成長することで、社員の成長と事業を通じた社会貢献の好循環を生み出す



社内においては対話の活性化による有機的な組織連携を推進し、社員間の共創を創出。
またさまざまな社会問題に対して、ESGへの取組みを本格化させる

社内課題

部門横断の対話による組織力強化

心理的安全性の醸成
ONE TEAM 360の構築
(上司・部下間、部署間)

様々な部署が参画する
IWIらしい新しい働き方
プロジェクト

社内課題の解決
新たな課題の発見
新たな価値の創造

社会問題

E

Environment
環境

環境にやさしい
SDGsを配慮した
取組みを実行

S

Social
社会

安全安心なITインフラの提供と
社員を対象とした人的資本の向上など
社会に好影響を与える事業展開

G

Governance
企業統治

長期的な企業価値向上のため
コーポレートガバナンスを
改善強化



Well-being
ウェルビーイング

社員も会社も
幸福な状態を目指す

数値目標

22年6月期実績の進捗状況を受け、ローリング方式にて2023年6月期から3力年の数値目標を見直し。品質確保のために必要な投資を実施しながら、持続的成長を目指す

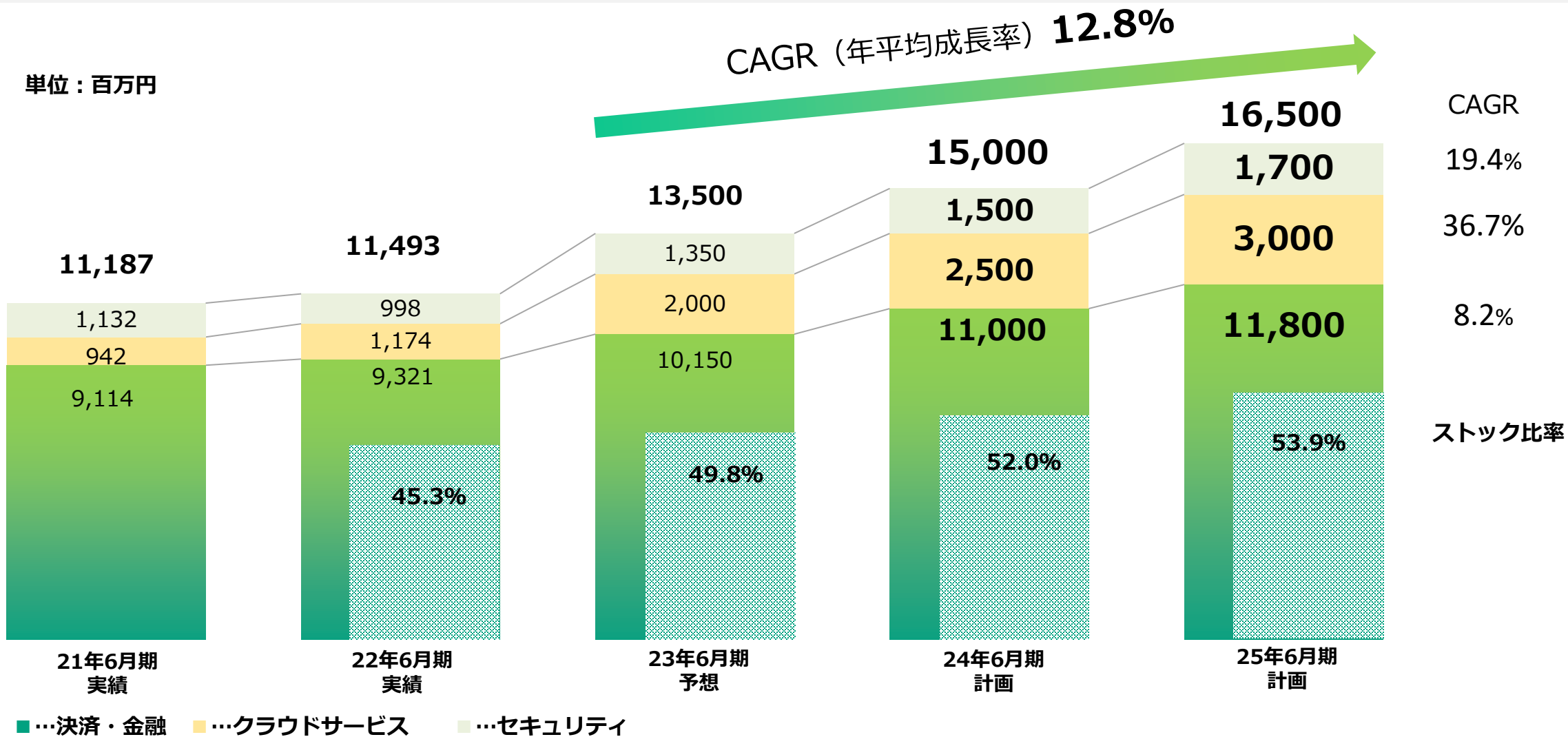
単位：百万円

(新計画)	22年6月期 (実績)	23年6月期 (予想)	24年6月期 (計画)	25年6月期 (計画)
売上高	11,493	13,500	15,000	16,500
営業利益 (率)	1,519 (13.2%)	1,800 (13.3%)	2,250 (15.0%)	2,500 (15.2%)

(旧計画)	21年6月期 (実績)	22年6月期 (予想)	23年6月期 (計画)	24年6月期 (計画)
売上高	11,187	12,000	13,500	15,000
営業利益 (率)	1,130 (10.1%)	1,320 (11.0%)	1,750 (13.0%)	2,250 (15.0%)

目標達成に向けたロードマップ

クラウドサービス事業や決済領域の拡大による成長を計画。ストック比率の上昇も目指す



2022年6月期 業績と成果

中期事業計画の進捗

2023年6月期 業績予想

参考資料

2023年6月期 業績予想

単位：百万円

	22年6月期実績			23年6月期予想			対前期比
	上期	下期	通期	上期	下期	通期	
売上高	4,887	6,606	11,493	6,800	6,700	13,500	+17.5%
決済・金融	3,956	5,366	9,322	5,320	4,830	10,150	+8.9%
クラウドサービス	493	680	1,173	880	1,120	2,000	+70.5%
セキュリティ	438	560	998	600	750	1,350	+35.3%
営業利益 (率)	478 (9.8%)	1,041 (15.8%)	1,519 (13.2%)	900 (13.2%)	900 (13.4%)	1,800 (13.3%)	+18.5%
経常利益 (率)	499 (10.2%)	1,056 (16.0%)	1,556 (13.5%)	920 (13.5%)	920 (13.7%)	1,840 (13.6%)	+18.3%
当期純利益 (率)	337 (6.9%)	717 (10.9%)	1,055 (9.2%)	640 (9.4%)	640 (9.6%)	1,280 (9.5%)	+21.3%

2023年6月期 クラウドサービス計画

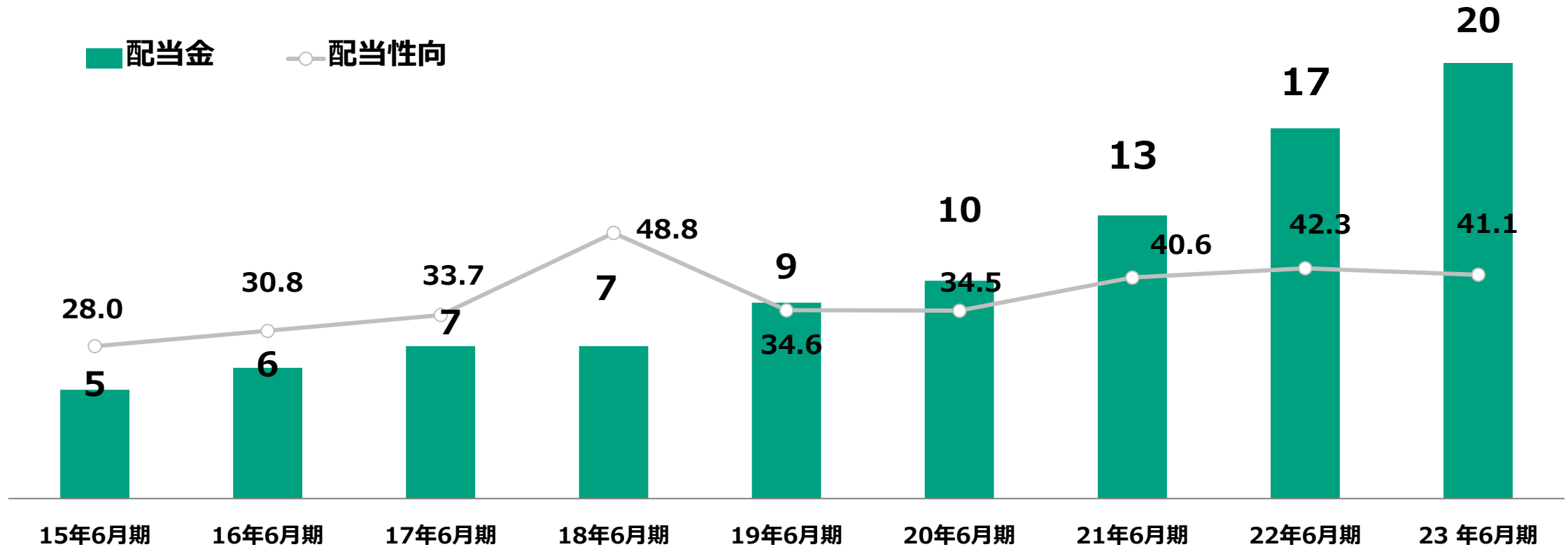
上期は引き続き、利用ユーザー増加を見据えたインフラ環境と運用体制の整備を進めるとともに、通期で売上70%増を目指す

単位：百万円

		22年6月期実績					23年6月期計画				
		1Q	2Q	3Q	4Q	通期	1Q	2Q	3Q	4Q	通期
売上高	計画						430	450	470	650	2,000
	実績	243	250	299	380	1,173					
売上総利益	計画						33	67	62	138	300
	実績	△19	31	84	25	120					

稼働社数											前期比	
■ IOASIS	5	6	7	10	10	10	10	10	10	11	11	+1
■ IFINDS	3	3	3	3	3	4	5	5	8	8	8	+5
■ IGATES	4	4	5	6	6	6	7	9	9	9	9	+3
■ IPRETS	1	1	1	1	1	1	1	1	1	1	1	0

2022年6月期は、当初予想から3円増額し17円の予定。2023年6月期は、年間20円を予定



ビジネスリライアビリティの実現



**インテリジェントウェイブは
ビジネスリライアビリティを実現し
持続可能な社会に貢献します**

2022年6月期 業績と成果

中期事業計画の進捗

2023年6月期 業績予想

参考資料

2022年6月期 製造原価明細

単位：千円

	21年6月期				22年6月期			
	1Q	2Q	3Q	4Q	1Q	2Q	3Q	4Q
材 料 費	4,890	6,337	8,255	8,940	7,194	8,162	11,264	10,943
労 務 費	708,202	739,778	712,358	732,866	718,848	734,397	714,332	724,102
経 費	363,448	353,011	368,936	399,624	431,898	413,397	403,356	501,360
外 注 加 工 費	581,894	546,583	565,629	555,601	603,162	668,363	757,872	831,229
当 期 総 製 造 費	1,658,435	1,645,711	1,655,180	1,697,032	1,761,105	1,824,322	1,886,826	2,067,636
期 首 仕 掛 品 高	381,557	515,004	503,982	534,449	209,668	283,587	279,908	324,040
期 末 仕 掛 品 高	515,004	503,982	534,449	355,789	283,587	279,908	324,040	257,338
他 勘 定 振 替 高	100,020	87,206	124,252	182,951	247,200	344,251	396,910	376,174
当 期 製 品 製 造 原 価	1,424,967	1,569,526	1,500,459	1,692,741	1,439,985	1,483,749	1,445,783	1,758,164

2022年6月期 販売費及び一般管理費

単位：千円

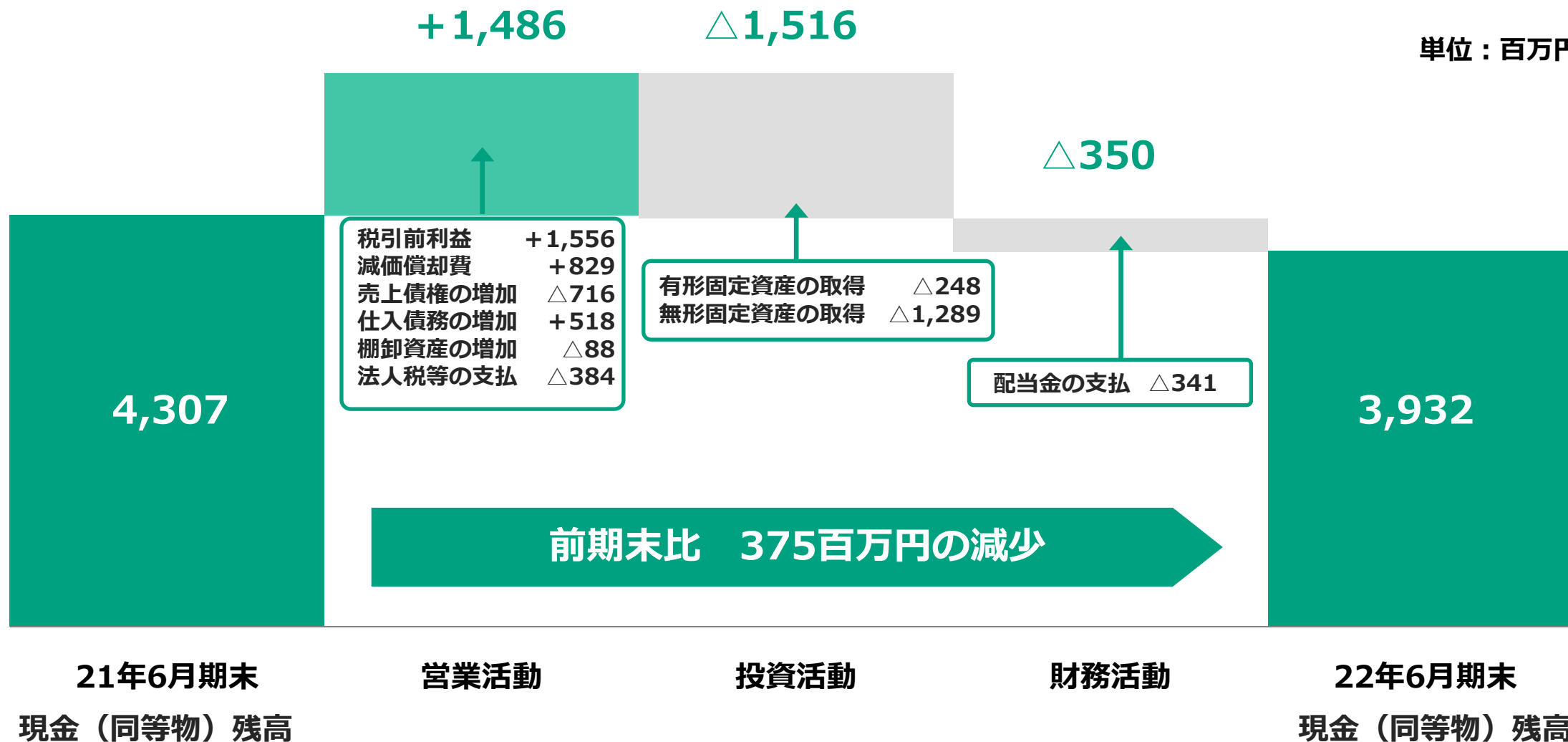
	21年6月期				22年6月期			
	1Q	2Q	3Q	4Q	1Q	2Q	3Q	4Q
人件費	287,425	323,927	312,972	339,842	290,810	310,527	335,648	361,087
採用教育費	5,321	17,463	13,352	16,789	10,332	13,989	24,046	24,878
地代家賃	17,621	17,615	17,918	18,164	18,793	18,328	16,822	17,320
広告宣伝費	1,586	4,239	3,228	7,145	12,691	11,432	12,179	9,110
研究開発費	8,723	22,254	19,250	30,232	9,301	5,513	1,855	0
減価償却費	9,457	9,952	10,291	10,674	9,570	9,705	10,193	11,260

	21年6月期累計	22年6月期累計	増減
販管費	2,026	2,179	+153
		人件費	+33
		採用教育費	+20
		広告宣伝費	+29
		研究開発費	△63
		その他	+134

単位：百万円

2022年6月期 キャッシュ・フロー

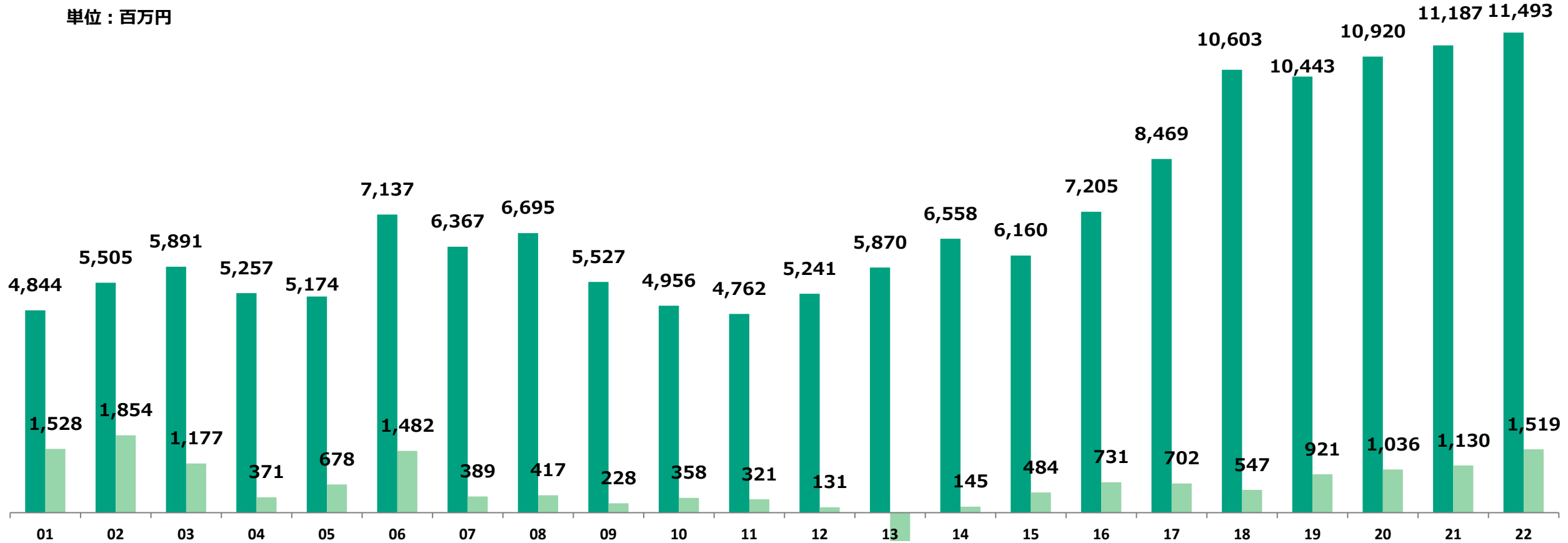
単位：百万円



長期業績推移

■ …売上高 ■ …営業利益

単位：百万円



※2015年6月期まで連結業績の数値を掲載

設立 1984年12月27日
所在地 東京都中央区新川1-21-2 茅場町タワー
従業員数 449名
親会社 大日本印刷株式会社 (50.71%*)
資本金 843,750千円
発行済株式数 26,340,000株 **株主数** 8,939名

(2022年6月末現在)

株式数比率		株主数比率	
個人・その他	35.16%	個人・その他	98.38%
金融機関	6.58%	金融機関	0.10%
国内法人	51.06%	国内法人	0.44%
外国法人等	6.08%	外国法人等	0.81%
証券会社	0.90%	証券会社	0.27%
自己名義株式	0.22%	自己名義株式	0.01%

* 自己株式数を除く発行済み株式数に対する割合



本資料は、当社の会社説明・事業説明に関する情報の提供を目的としたものであり、当社が発行する有価証券の投資を勧誘することを目的としたものではありません。

本資料に記載された意見や予測等は、資料作成時点の当社の判断であり、その情報の正確性、完全性を保証し又は約束するものではなく、また今後、予告なしに変更されることがありますので、ご注意ください。

株式会社インテリジェント ウェーブ
経営企画室 E-mail: ir_info@iwi.co.jp