

**2022年度（2023年3月期）
第1四半期 決算説明資料**

2022年8月10日（水）

**日本KFCホールディングス株式会社
（東証スタンダード 証券コード 9873）**





1. 2022年度 第1四半期 実績

2. 2022年度 業績見通し



1. 2022年度 第1四半期 実績

連結損益

単位：百万円

	2022年度 第1四半期		2021年度 第1四半期		増減	
	金額	売上比	金額	売上比	金額	売上比
売上高	21,393	-	22,055	-	▲661	-
売上総利益	8,490	39.7%	9,347	42.4%	▲857	▲2.7%
販売管理費	▲8,468	▲39.6%	▲7,916	▲35.9%	▲551	▲3.7%
営業利益	21	0.1%	1,431	6.5%	▲1,409	▲6.4%
営業外損益	255	1.2%	769	3.5%	▲514	▲2.3%
経常利益	277	1.3%	2,200	10.0%	▲1,923	▲8.7%
純利益	171	0.8%	1,326	6.0%	▲1,155	▲5.2%

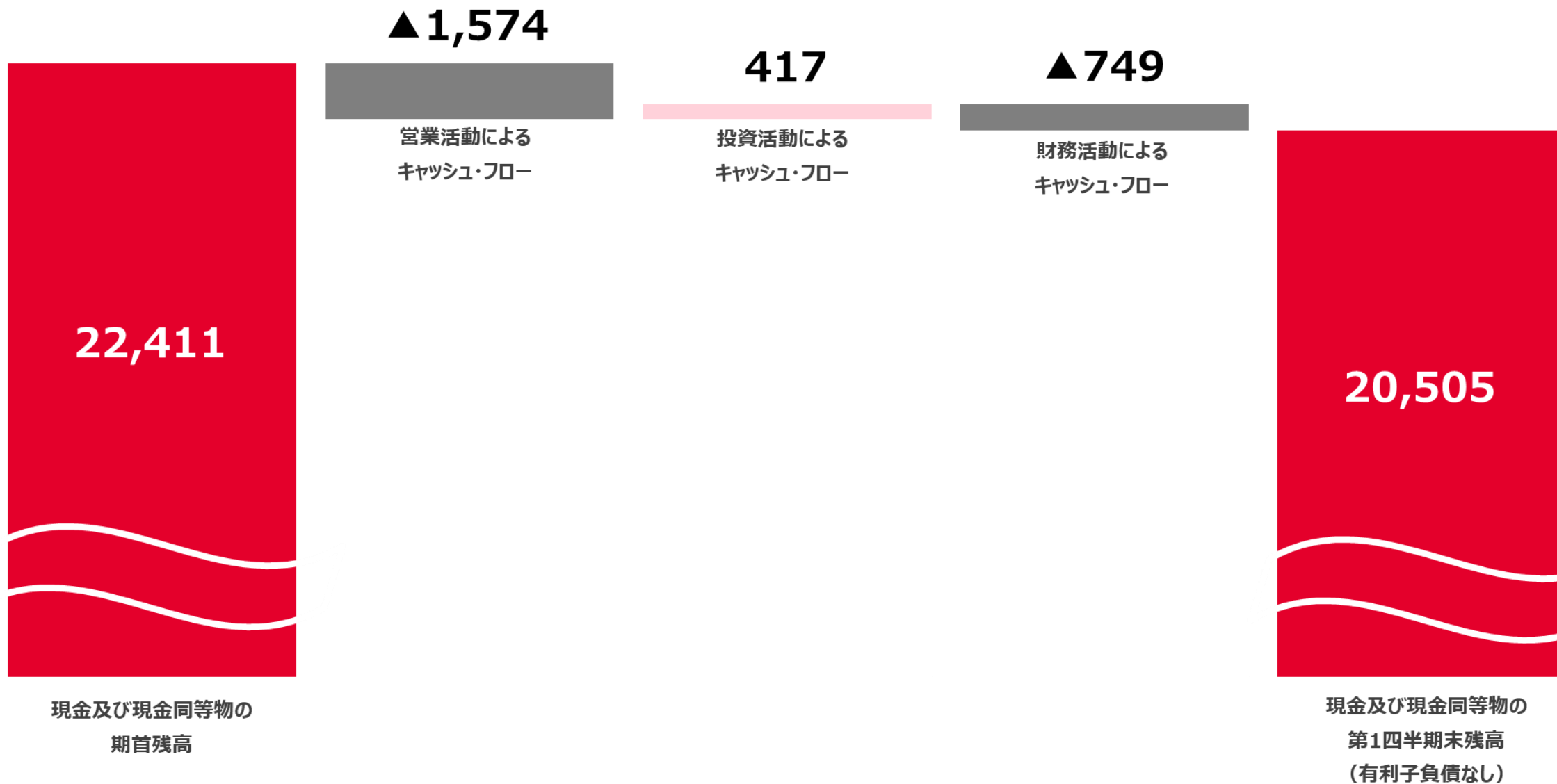
新型コロナウイルス感染症拡大防止に伴う各自治体からの感染拡大防止協力金（90百万円）および持分法による投資利益（151百万円）を営業外収益に計上しております。詳細につきましては、2022年8月10日公表の「営業外収益の計上に関するお知らせ」をご参照ください。

連結財務指標

指標	2022年度 第1四半期	2021年度末
自己資本比率（％）	58.9	56.0
自己資本利益率（％）	0.6	18.1
総資産純利益率（％）	0.4	10.1
1株当たり純資産（円）	1,170	1,198
1株当たり当期純利益（円）	7.7	203.9
期末日株価終値（円）	2,843	2,842
時価総額（百万円）	63,510	63,479

連結キャッシュ・フロー【ご参考】

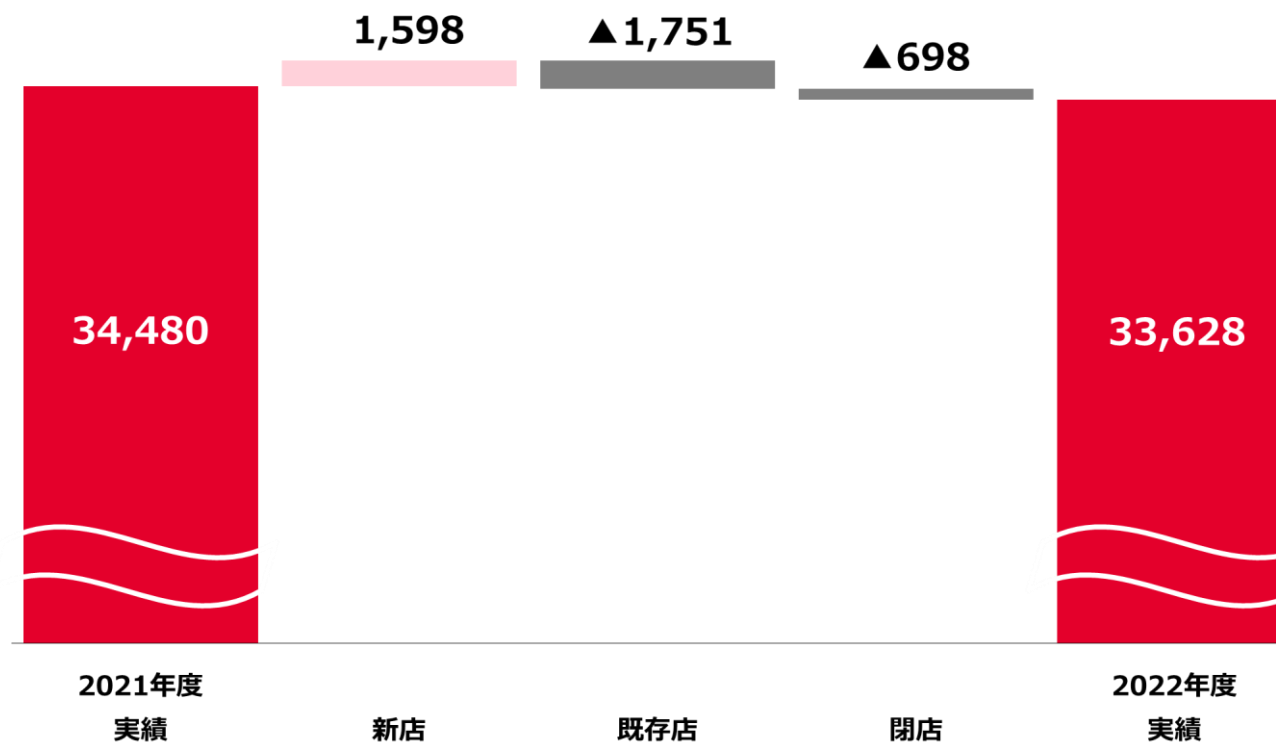
単位：百万円



KFC事業 チェーン売上高（第1四半期）

単位：百万円

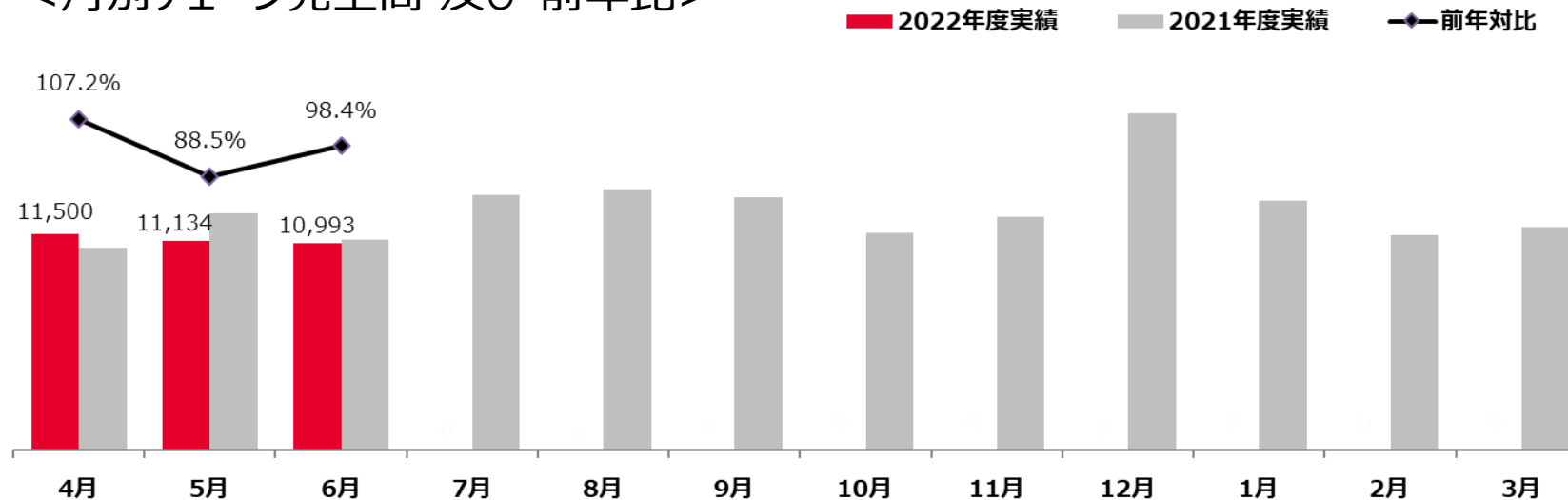
	2022年度実績	2021年度実績	増減
直営	9,249	9,778	▲528
フランチャイズ	24,378	24,702	▲323
チェーン売上高	33,628	34,480	▲851



月別チェーン売上高・既存店前年比

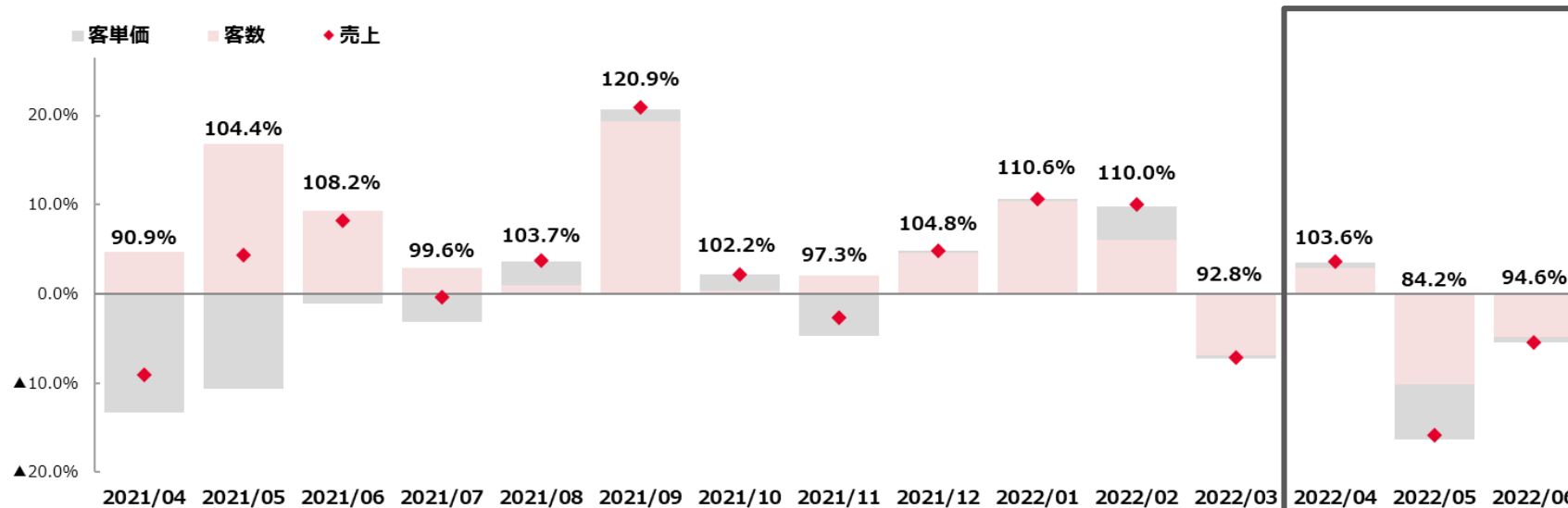
単位：百万円

<月別チェーン売上高 及び 前年比>



今期通期前年対比
売上高 97.5%

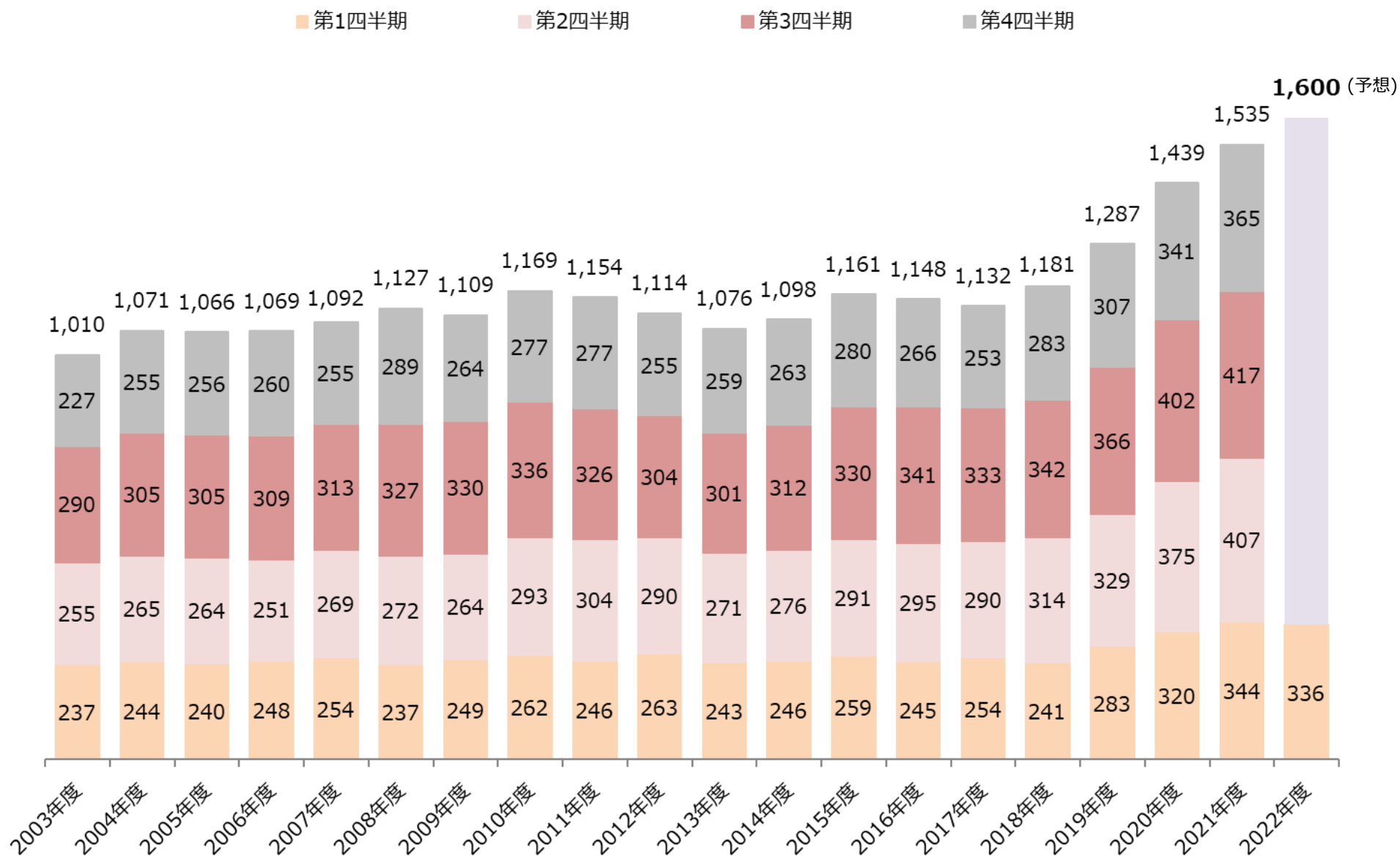
<月別既存店前年比 内訳 (客数・客単価)>



今期通期前年対比
売上高 93.6%
客数 95.8%
客単価 97.7%

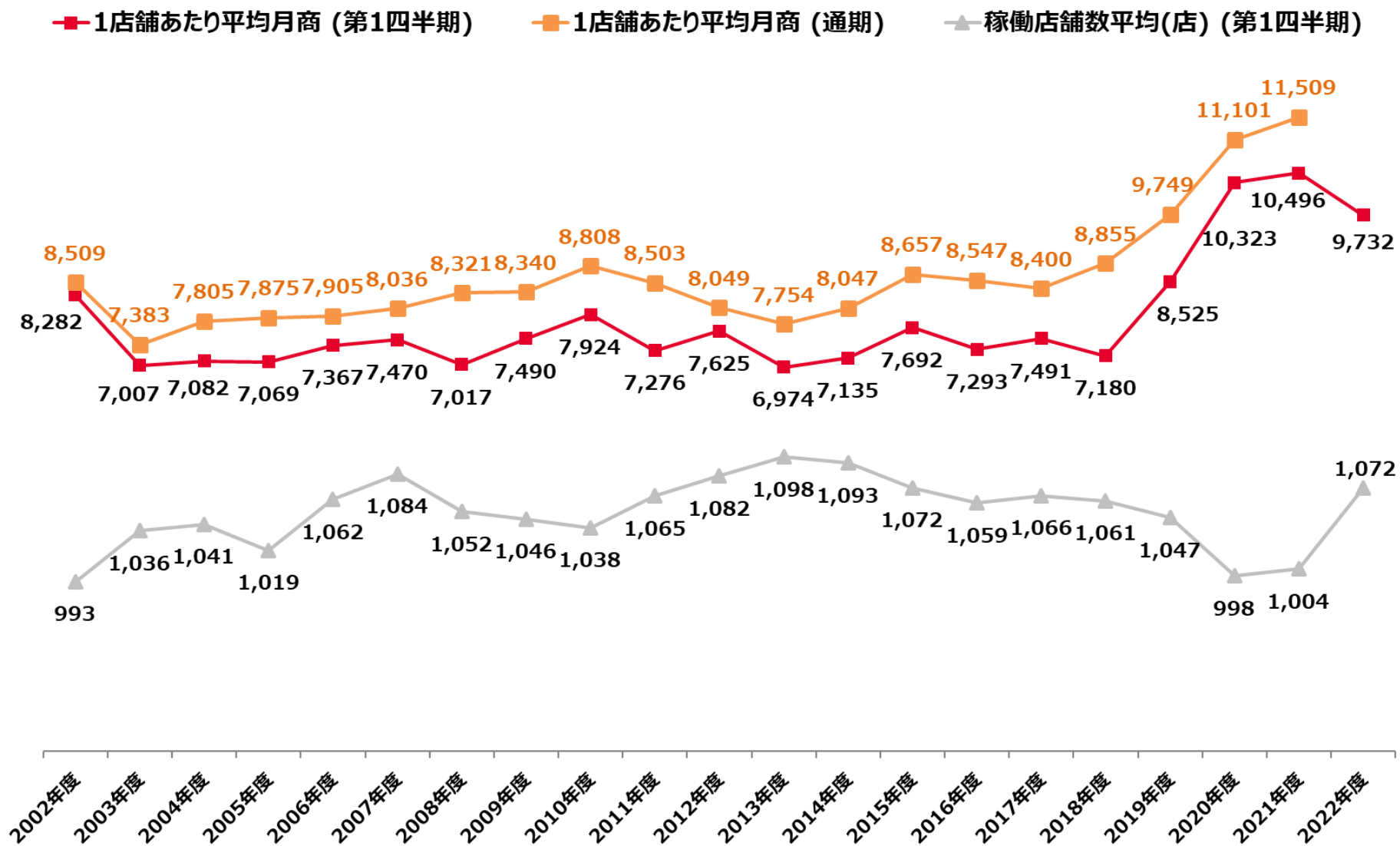
年度別チェーン売上高 長期推移

単位：億円



既存店平均売上高 長期推移

単位：千円



※稼働店舗：営業している店舗のみを指す。改装等で休業している店舗は除く。



2. 2022年度 業績見通し

2022年度 業績予想

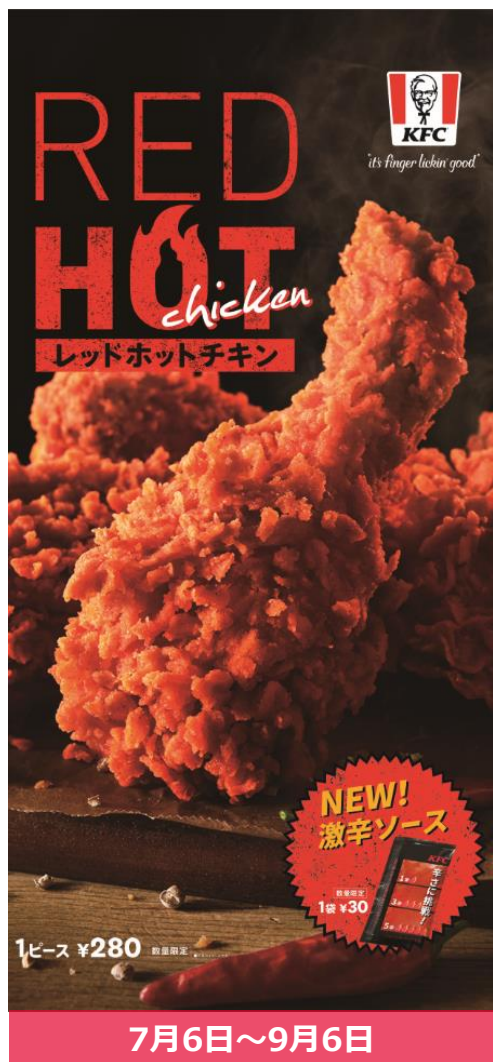
単位：百万円

	2022年度 予想	2021年度 実績	増減
売上高	101,200	97,520	+3,680
営業利益	4,800	6,106	▲1,306
経常利益	4,800	6,939	▲2,139
当期純利益	2,900	4,557	▲1,657

年間配当金といたしましては、
中間配当として25円、期末配当として25円 を予定しております。

KFCをエブリデイブランドへ

夏のキャンペーンご紹介



RED HOT chicken
レッドホットチキン

KFC
"it's finger lickin' good"

NEW!
激辛ソース

1ピース ¥280 数量限定

7月6日～9月6日



期間限定
お盆は、みんなでケンタッキー。

お盆バレル
¥3400
オリジナルチキン 10
クリスピー 4
ポテトBOX

お盆パック
¥1500
オリジナルチキン 5
ポテトL

8月3日～8月16日



ガーリック×ハバネロ
ダブルパンチ 辛口
Sandwich

KFC

数量限定
単品 ¥440

7月13日～8月23日



Tropical Lemonade!

KFC
"it's finger lickin' good"

トロピカルレモネード
ソーダも選べます
¥270 数量限定

セット ボックス のドリンクMを +¥30 で変更できます。

7月6日～9月6日



本資料は情報の提供を目的としており、本資料による何らかの行動を勧誘するものではありません。

本資料（業績見通しを含む）は、現時点で入手可能な信頼できる情報に基づいて当社が作成したものでありますが、リスクや不確実性を含んでおり、当社はその正確性・完全性に関する責任を負いません。

ご利用に際しては、ご自身の判断にてお願いいたします。

本資料に記載されている見通しや目標数値等に全面的に依存して投資判断を下すことによって生じ得るいかなる損失に関しても、当社は責任を負いません。

この資料の著作権は日本KFCホールディングス株式会社に帰属します。いかなる理由によっても、当社に許可無く資料を複製・配布することを禁じます。

