



ENVIPRO
エンビプロ・ホールディングス

2022年6月期 決算説明資料

株式会社エンビプロ・ホールディングス
(証券コード : 5698)

2022年8月10日

目次

1. 2022年6月期 決算概要

2. 2023年6月期 見通し

3. 配当方針

4. 参考資料

連結業績

売上高	57,319百万円	(前期比	40.0%増)
営業利益	3,343百万円	(前期比	56.9%増)
経常利益	4,166百万円	(前期比	66.1%増)
税金等調整前当期純利益	4,176百万円	(前期比	98.7%増)
当期純利益*	3,111百万円	(前期比	108.6%増)

業績予想の前提条件

	鉄スクラップ	電気銅	金	銀	ニッケル	コバルト	為替
実際	55,520円/ t	1,181円/kg	6,956円/g	90,329円/kg	3,033円/kg	8,382円/kg	117円/USD
作成時の予想	50,000円/ t	1,000円/kg	6,000円/g	85,000円/kg	1,800円/kg	4,650円/kg	105円/USD

主要TOPICS

- コロナ禍からの経済活動持ち直しの傾向も、海上運賃の高騰や半導体不足等による製造業の減産が継続
- 海外情勢が刻々と変化中、国内外の金属スクラップの需給は不安定に推移
- 脱炭素社会への動きに関連して、CO₂排出低減効果からリサイクル資源活用の評価が向上
- リチウムイオン電池リサイクル事業は、ニッケル・コバルト価格の上昇及び大手電池メーカー等からの仕入量増加に加え、集荷・生産・分析・販売体制の整備が進捗
- 新工場建設が進捗（静岡県富士市、2022年9月竣工予定、総投資額 約18億円）

*当期純利益：親会社株主に帰属する当期純利益
 (金額、数量は切り捨て表示：％は四捨五入表示)

決算概要▶2022年6月期 連結損益計算書概要



(単位：百万円)

	2021年 6月期	2022年6月期			2022年6月期			
		実績	実績	前期比		5/13 開示予想	5/13開示予想比	
				増減額	増減率		増減額	増減率
取扱量 (t)	693	706	13	1.9%	-	-	-	
売上高	40,933	57,319	16,385	40.0%	57,000	319	0.6%	
売上総利益	8,364	10,628	2,263	27.1%	-	-	-	
営業利益	2,130	3,343	1,212	56.9%	3,310	33	1.0%	
経常利益	2,508	4,166	1,658	66.1%	4,000	166	4.2%	
税金等調整前 当期純利益	2,101	4,176	2,074	98.7%	-	-	-	
当期純利益*	1,491	3,111	1,619	108.6%	2,870	241	8.4%	
限界利益*	8,023	9,968	1,945	24.2%	-	-	-	
EBITDA*	2,868	4,042	1,174	40.9%	-	-	-	
純粹固定費*	5,895	6,325	430	7.3%	-	-	-	
ROE	12.1%	21.6%	9.5%	78.5%	-	-	-	

*当期純利益：親会社株主に帰属する当期純利益

*限界利益 = 売上高 - 変動費

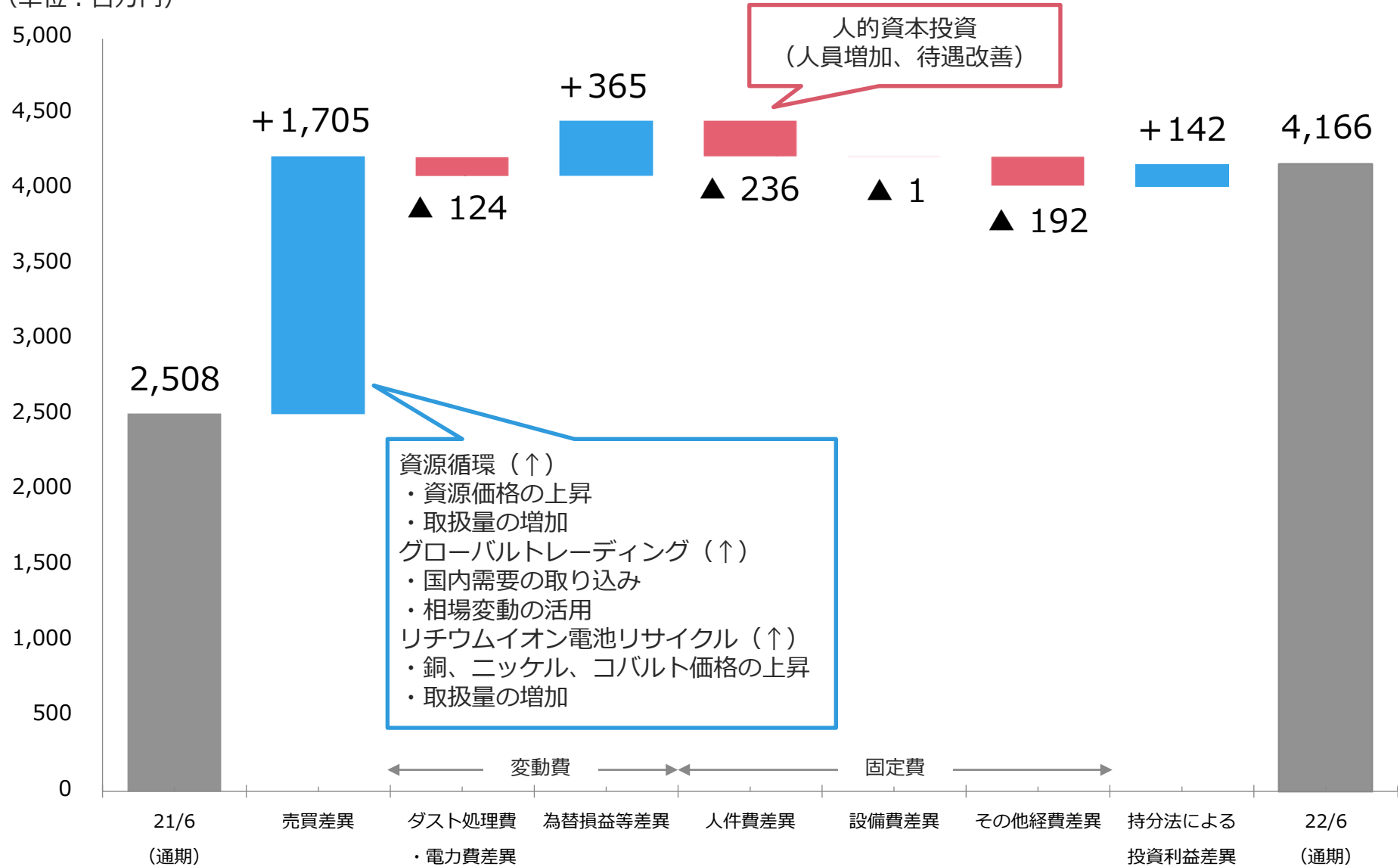
*EBITDA = 営業利益 + 減価償却費 + のれん償却

*純粹固定費 = 【売上原価・販管費・営業外費用の固定費相当分】 - 【為替差益・持分利益を除いた営業外収益分】

決算概要 ▶ 連結経常利益差異分析（前期比）



(単位：百万円)



決算概要▶セグメント別業績概要



(単位：百万円)

売上高	2021年6月期	2022年6月期			
	実績	実績	前期比		構成比
			増減額	増減率	
連結	40,933	57,319	16,385	40.0%	100.0%
資源循環事業	14,216	20,397	6,180	43.5%	31.3%
グローバルトレーディング事業	31,033	42,989	11,956	38.5%	65.9%
リチウムイオン電池リサイクル事業	356	1,347	990	277.8%	2.1%
その他	354	443	88	25.0%	0.7%
調整額	▲ 5,026	▲ 7,857	▲ 2,831	-	-

セグメント利益	2021年6月期	2022年6月期			
	実績	実績	前期比		構成比
			増減額	増減率	
連結	2,508	4,166	1,658	66.1%	100.0%
資源循環事業	2,080	2,752	672	32.3%	61.2%
グローバルトレーディング事業	711	1,147	435	61.2%	25.5%
リチウムイオン電池リサイクル事業	▲ 80	478	558	-	10.6%
その他	84	120	36	43.4%	2.7%
調整額	▲ 287	▲ 332	▲ 45	-	-

(単位：百万円)

		2021年 6月期	2022年6月期			
		実績	実績	前期比		構成比
				増減額	増減率	
資源循環事業	売上高	14,216	20,397	6,180	43.5%	31.3%
	セグメント利益	2,080	2,752	672	32.3%	61.2%
	<ul style="list-style-type: none"> ■ 鉄スクラップ、非鉄金属の平均価格は前期を上回って推移 ■ 物理的選別技術を背景とした資源リサイクルの収益性の向上 ■ 大型解体物件から排出される鉄スクラップ取扱量の増加 ■ 新工場建設が進捗（静岡県富士市、2022年9月竣工予定、総投資額 約18億円） 					
グローバル トレーディング事業	売上高	31,033	42,989	11,956	38.5%	65.9%
	セグメント利益	711	1,147	435	61.2%	25.5%
	<ul style="list-style-type: none"> ■ 海外情勢が刻々と変化中、国内外の金属スクラップの需給は不安定に推移 ■ 輸送用コンテナ不足等を背景とする配船難による海上運賃高騰の継続 ■ 取扱量減少も国内需要の取り込み及び価格変動を活用した販売により収益を確保 ■ 円安進展による為替差益により収益が増加 					

決算概要▶セグメント別業績概要



(単位：百万円)

		2021年 6月期	2022年6月期			
		実績	実績	前期比		構成比
				増減額	増減率	
リチウムイオン電池 リサイクル事業	売上高	356	1,347	990	277.8%	2.1%
	セグメント利益	▲ 80	478	558	-	10.6%
	<ul style="list-style-type: none"> ■ 銅、アルミ、ニッケル、コバルトの平均価格は前期を上回って推移 ■ 大手電池メーカーからの仕入や処分業許可を活用した廃電池の処理受託による取扱量の増加 ■ ブラックマス*生産量の増加 ■ 前期に実施した固定資産の減損損失による減価償却費減少に伴う収益の増加 					
その他	売上高	354	443	88	25.0%	0.7%
	セグメント利益	84	120	36	43.4%	2.7%
	<p>《環境経営コンサルティング事業》</p> <ul style="list-style-type: none"> ■ CDP評価向上支援、カーボンニュートラル戦略立案及びTCFD対応支援、サーキュラーエコノミー等のコンサルティングの堅調な受注により収益を確保 <p>《障がい福祉サービス事業》</p> <ul style="list-style-type: none"> ■ 報酬改定による収益性の悪化及び待遇改善による人件費の増加 ■ 就労移行支援事業所一部閉鎖に伴う利用者の減少 					

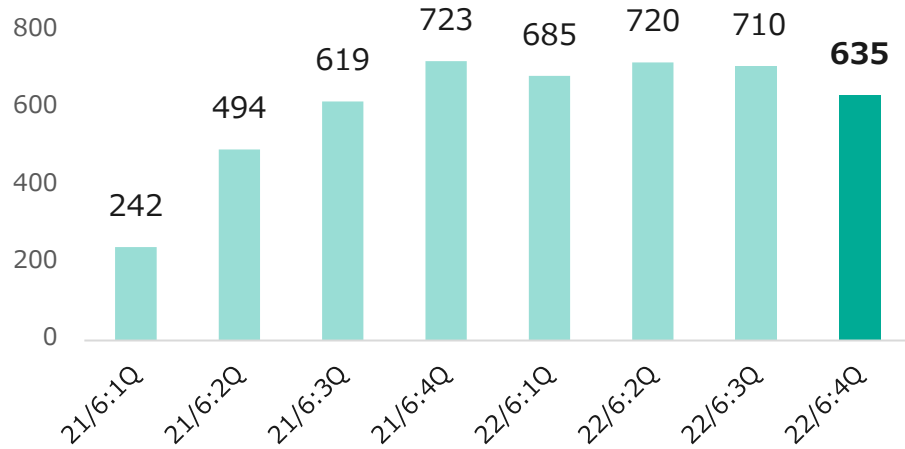
*ブラックマス：カーボンが含有されているコバルト、ニッケルの濃縮滓

決算概要▶セグメント利益四半期推移

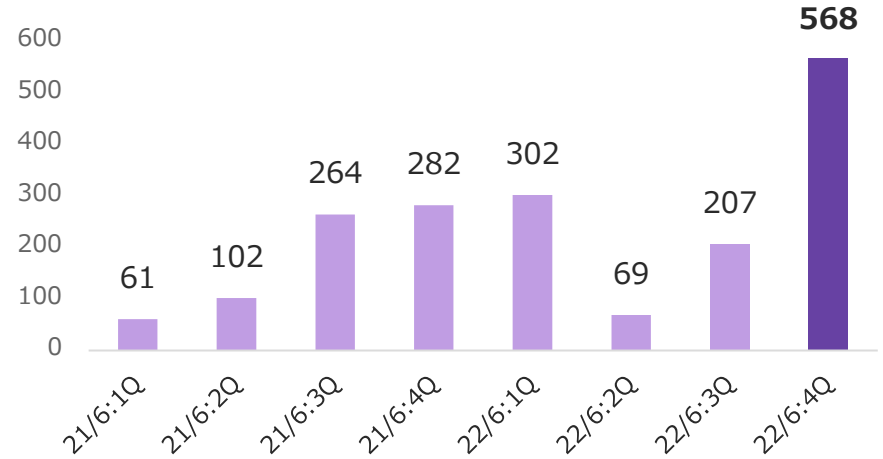


(単位：百万円)

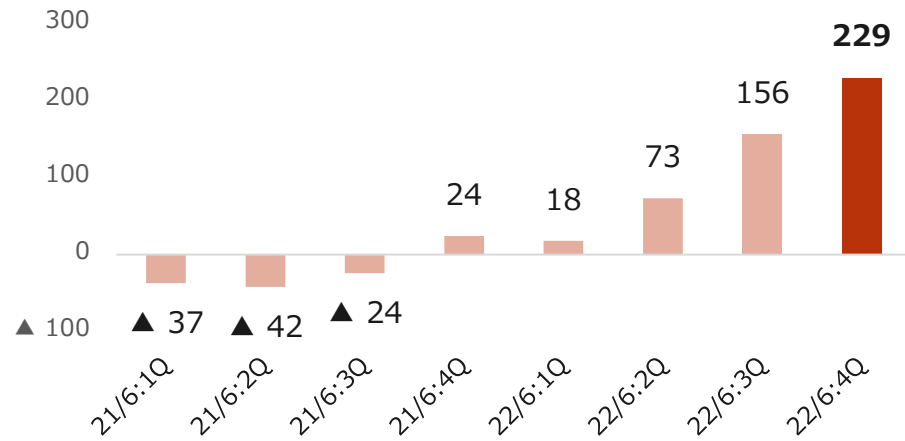
資源循環事業



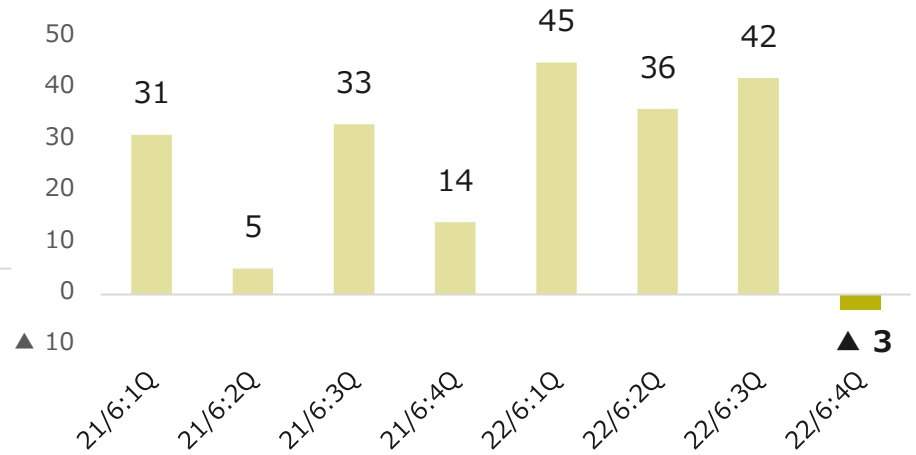
グローバルトレーディング事業



リチウムイオン電池リサイクル事業



その他



(単位：百万円)

	2021年 6月末	2022年 6月末	増減額		2021年 6月末	2022年 6月末	増減額
流動資産	17,500	18,448	947	流動負債	9,765	9,968	202
固定資産	9,048	10,515	1,467	固定負債	3,450	2,776	▲ 674
（有形固定資産）	6,119	7,161	1,042	負債合計	13,215	12,744	▲ 471
（無形固定資産）	66	96	30	純資産	13,333	16,219	2,885
（投資その他の資産）	2,862	3,257	394	（自己資本）	12,959	15,808	2,849
資産合計	26,548	28,963	2,414	負債純資産合計	26,548	28,963	2,414

主要TOPICS（前期末比）

- 流動資産（現金及び預金1,798百万円、受取手形及び売掛金300百万円、商品及び製品▲1,224百万円）
- 固定資産（投資有価証券409百万円、建設仮勘定836百万円、建物及び構築物▲44百万円）
- 流動負債（短期借入金530百万円、1年内返済予定の長期借入金140百万円、支払手形及び買掛金▲419百万円）
- 固定負債（長期借入金▲700百万円）
- 自己資本比率 54.6%（2021年6月末 48.8%）

決算概要▶連結キャッシュ・フロー計算書概要



(単位：百万円)

	2021年6月期	2022年6月期	増減額
営業活動によるキャッシュ・フロー	▲ 252	3,873	4,125
投資活動によるキャッシュ・フロー	▲ 15	▲ 1,404	▲ 1,388
財務活動によるキャッシュ・フロー	▲ 2,866	▲ 765	2,101
現金及び現金同等物に係る換算差額	9	92	83
現金及び現金同等物の増減額	▲ 3,125	1,796	4,921
現金及び現金同等物の期首残高	10,242	7,117	▲ 3,125
現金及び現金同等物の期末残高	7,117	8,913	1,796

主要TOPICS

- 営業CF：(収入) 税金等調整前当期純利益4,176百万円、棚卸資産の減少額1,065百万円、減価償却費707百万円
(支出) 法人税等の支払額1,005百万円、持分法による投資利益523百万円、仕入債務の減少額426百万円
- 投資CF：(収入) 有形固定資産の売却29百万円
(支出) 有形固定資産の取得1,243百万円
- 財務CF：(収入) 短期借入金の増加額530百万円、長期借入金の借入135百万円
(支出) 長期借入金の返済874百万円、配当金の支払額369百万円

目次

1. 2022年6月期 決算概要

2. 2023年6月期 見通し

3. 配当方針

4. 参考資料

連結業績予想

売上高	55,000百万円	(前期比	4.0%減)
営業利益	2,500百万円	(前期比	25.2%減)
経常利益	2,900百万円	(前期比	30.4%減)
当期純利益*	2,030百万円	(前期比	34.7%減)

業績予想の前提条件

鉄スクラップ	電気銅	金	銀	ニッケル	コバルト	為替
45,000円/ t	1,050円/kg	7,000円/g	85,000円/kg	2,650円/kg	7,000円/kg	125円/USD

主要TOPICS

- 資源価格及び為替の前提条件は、足元の相場に基づき予想
- 景気動向は不透明ながらも脱炭素に向けた動きの中で、リサイクル原料への需要は一層高まるものと予想
- 金銀滓*回収量の増加、処理能力の増強
- 広域の解体・片付け案件の取り組み強化
- 輸出・輸入・三国間貿易と集荷ヤードの拡大
- リチウムイオン電池リサイクル事業の既存工場拡張、湿式製錬事業の調査推進
- 企業理念の浸透、環境整備、安全管理、人的資本への積極的な投資等による内部体制強化

*当期純利益：親会社株主に帰属する当期純利益

*金銀滓：金、銀、銅、プラチナ、パラジウムの混合物

見通し▶2023年6月期 連結業績



(単位：百万円)

	2022年6月期	2023年6月期		
	実績	予想	前期比	
			増減額	増減率
取扱量 (t)	706	800	93	13.2%
売上高	57,319	55,000	▲2,319	▲4.0%
売上総利益	10,628	10,180	▲448	▲4.2%
営業利益	3,343	2,500	▲843	▲25.2%
経常利益	4,166	2,900	▲1,266	▲30.4%
税金等調整前当期純利益	4,176	2,855	▲1,321	▲31.6%
当期純利益*	3,111	2,030	▲1,081	▲34.7%
限界利益*	9,968	9,670	▲298	▲3.0%
EBITDA*	4,042	3,467	▲575	▲14.2%
純粋固定費*	6,325	7,138	813	12.9%
ROE	21.6%	12.3%	▲9.3%	▲43.0%

*当期純利益：親会社株主に帰属する当期純利益

*限界利益 = 売上高 - 変動費

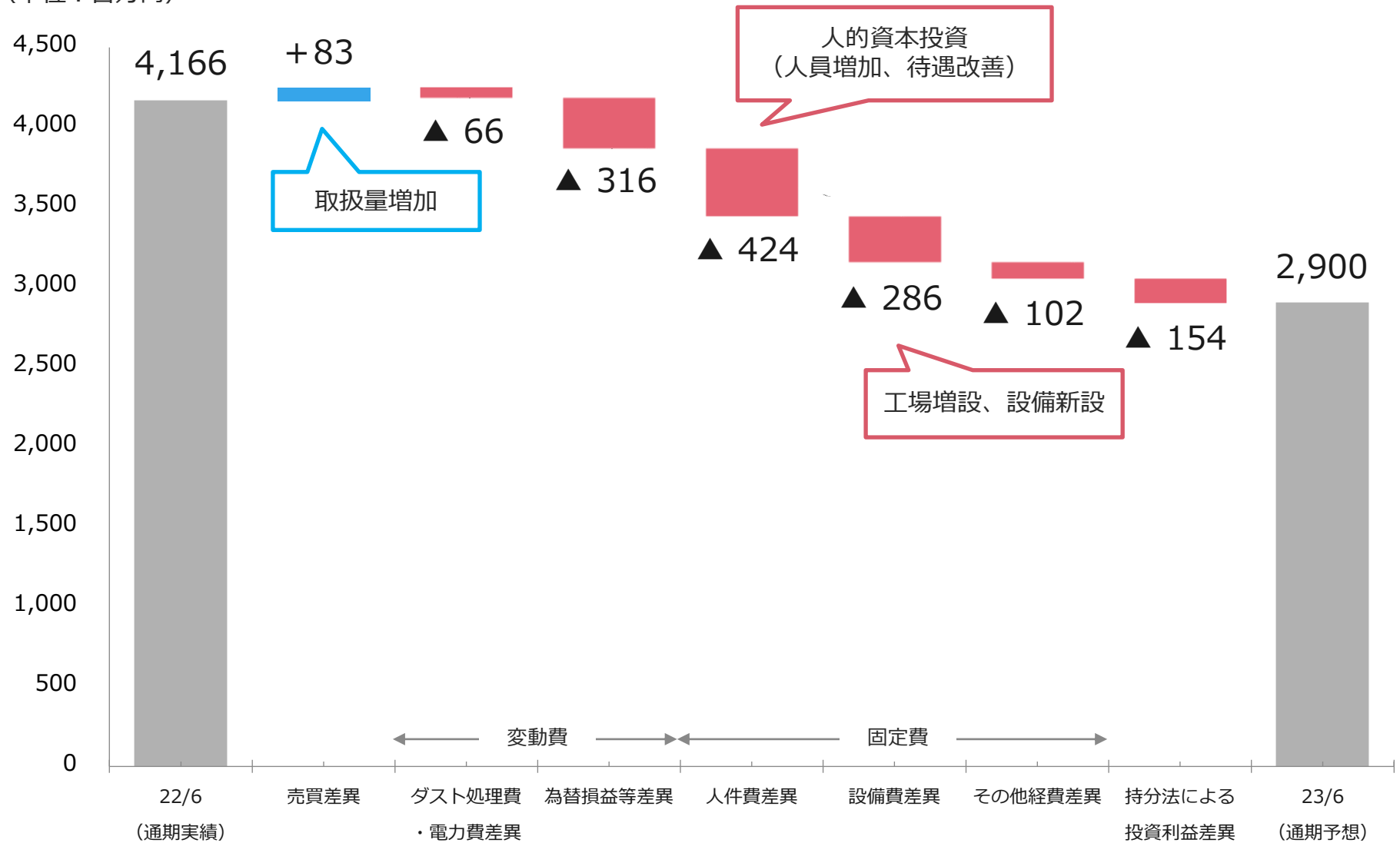
*EBITDA = 営業利益 + 減価償却費 + のれん償却

*純粋固定費 = 【売上原価・販管費・営業外費用の固定費相当分】 - 【為替差益・持分利益を除いた営業外収益分】

見通し▶連結経常利益差異分析（前期比）



(単位：百万円)



見通し▶2023年6月期 セグメント別業績



(単位：百万円)

売上高	2022年6月期		2023年6月期		
	実績	予想	前期比		構成比
			増減額	増減率	
連結	57,319	55,000	▲2,319	▲4.0%	100.0%
資源循環事業	20,397	19,550	▲847	▲4.2%	31.2%
グローバルトレーディング事業	42,989	41,300	▲1,689	▲3.9%	65.9%
リチウムイオン電池リサイクル事業	1,347	1,300	▲47	▲3.5%	2.1%
その他	443	488	45	10.2%	0.8%
調整額	▲7,857	▲7,638	219	—	—

セグメント利益	2022年6月期		2023年6月期		
	実績	予想	前期比		構成比
			増減額	増減率	
連結	4,166	2,900	▲1,266	▲30.4%	100.0%
資源循環事業	2,752	2,285	▲467	▲17.0%	65.6%
グローバルトレーディング事業	1,147	960	▲187	▲16.3%	27.6%
リチウムイオン電池リサイクル事業	478	128	▲350	▲73.3%	3.7%
その他	120	110	▲10	▲9.0%	3.1%
調整額	▲332	▲583	▲250	—	—

目次

1. 2022年6月期 決算概要

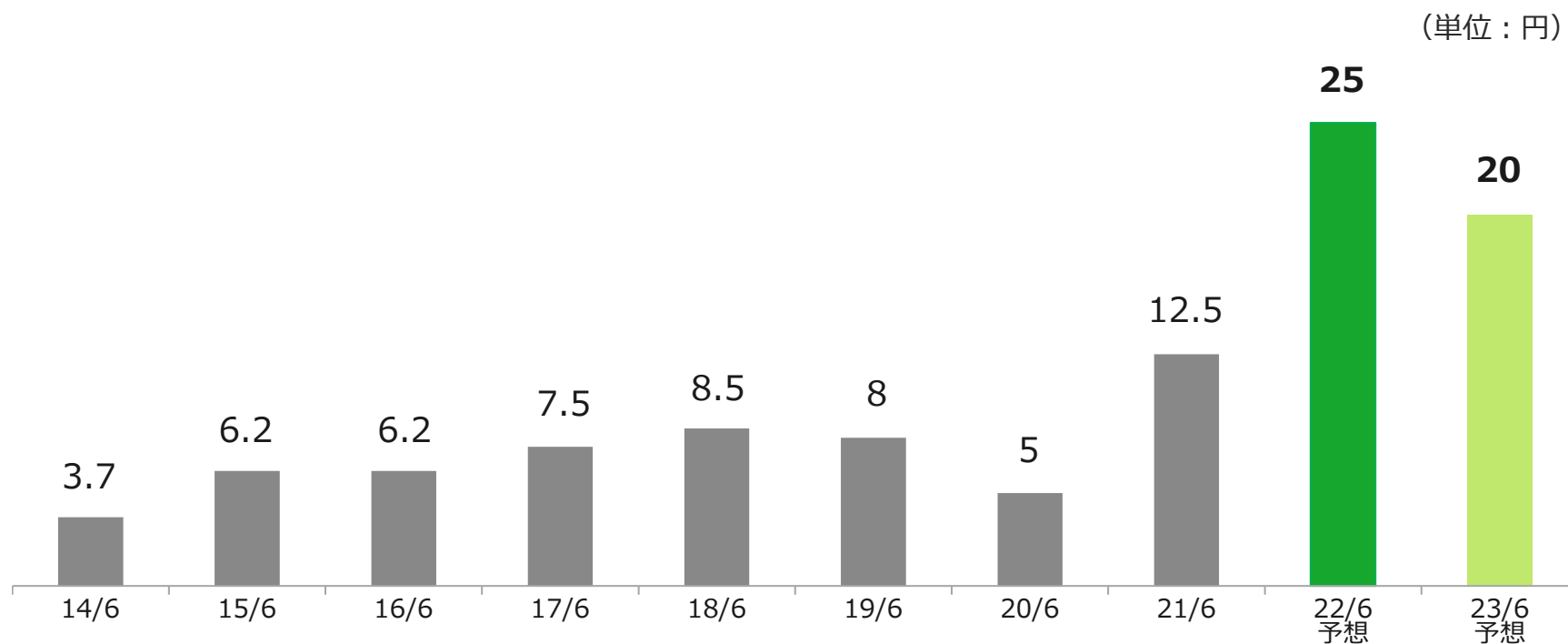
2. 2023年6月期 見通し

3. 配当方針

4. 参考資料

当社の配当基本方針

- 内部留保等を総合的に勘案しながら長期的な視野に立ち、安定的かつ継続的な利益還元を行うことを基本方針とする。
- 業績連動利益配分の指標として連結配当性向 20～30%を目標とする。
- 連結配当性向に基づく配当金が年間 5円を下回る場合にも、年間 5円の安定配当を目指す。



*2018年1月1日を効力発生日として、普通株式1株につき2株の株式分割を実施。
2022年4月20日を効力発生日として、普通株式1株につき2株の株式分割を実施。
1株当たり配当金は2014年6月期以前から上記の株式分割が行われたと仮定して算定しています。

目次

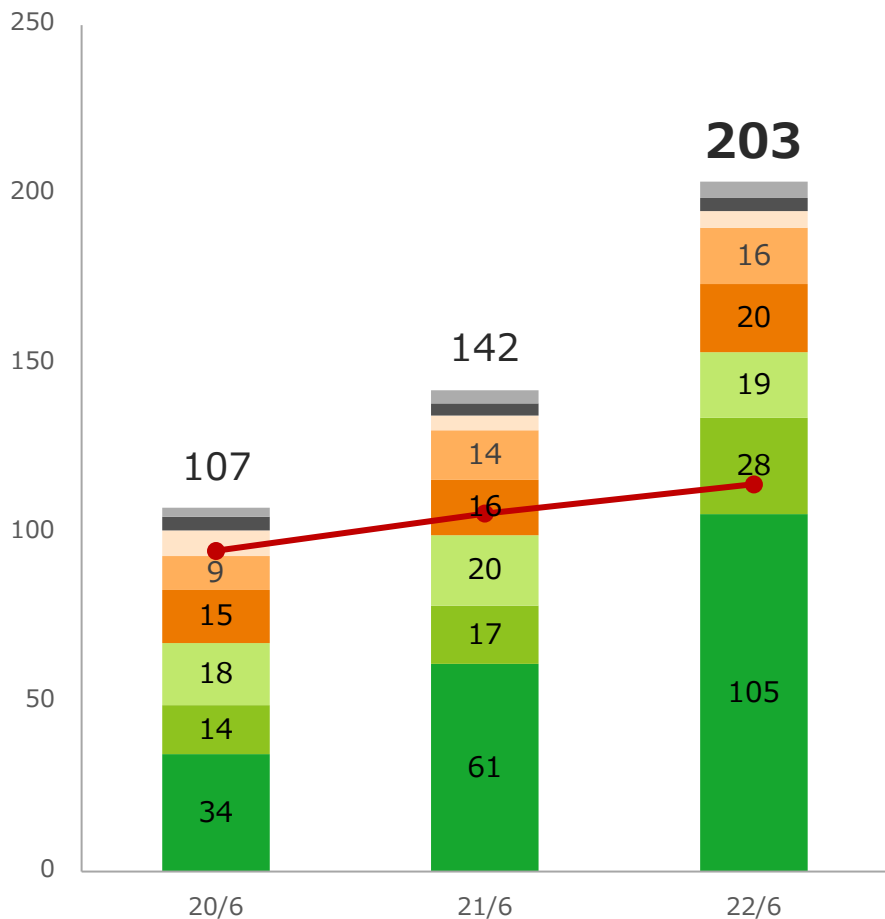
1. 2022年6月期 決算概要
 2. 2023年6月期 見通し
 3. 配当方針
 - 4. 参考資料**
-

資源循環事業 品種別売上高・合計取扱量

- 鉄
- 非鉄金属
- 逆有償
- ゴム製品
- 金銀滓
- 解体・片付け等
- RPF,製紙原料等
- その他
- 取扱量

(単位：億円)

(単位：千 t)

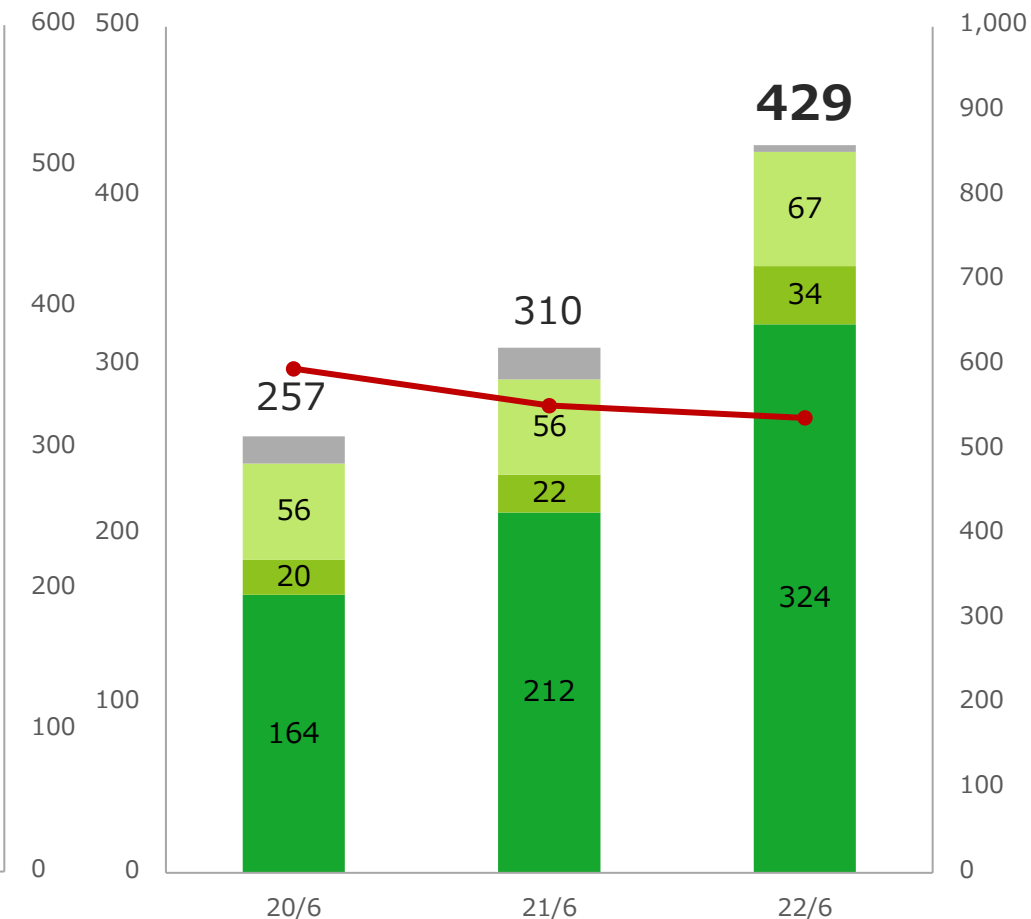


グローバルトレーディング事業 品種別売上高・合計取扱量

- 鉄
- 非鉄金属
- 中古自動車
- その他
- 取扱量

(単位：億円)

(単位：千 t)



品種別取扱量

(単位：千 t)

品目	2021年 6月期	2022年 6月期	増減率
鉄	578	588	1.9%
非鉄金属	21	17	▲16.4%
金銀滓※	3	3	4.4%
ゴム製品	10	12	26.2%
RPF等燃料、製紙原料等	57	56	▲1.1%
ブラックマス等※	0.6	0.8	49.0%
その他	20	26	34.8%
合計	693	706	1.9%

(単位：k g)

品目	2021年 6月期	2022年 6月期	増減率
金回収量	71	61	▲14.1%
銀回収量	1,244	1,071	▲13.9%

地域別売上高

(単位：億円)

地域	2021年 6月期	2022年 6月期	増減率	
日本	179	296	65.5%	
東アジア	韓国	73	118	61.3%
	台湾	13	14	11.5%
	その他	8	8	1.6%
東南アジア	ベトナム	94	97	3.3%
	その他	22	9	▲56.9%
南アジア	インド他	2	6	112.1%
西アジア	UAE他	5	8	67.7%
南米	チリ他	7	9	20.8%
アフリカ	ウガンダ他	2	2	▲16.4%
その他	-	0	2	-
合計	409	573	40.0%	

※金銀滓：金、銀、銅、プラチナ、パラジウムの混合物

※ブラックマス：カーボンが含有されているコバルト、ニッケルの濃縮滓

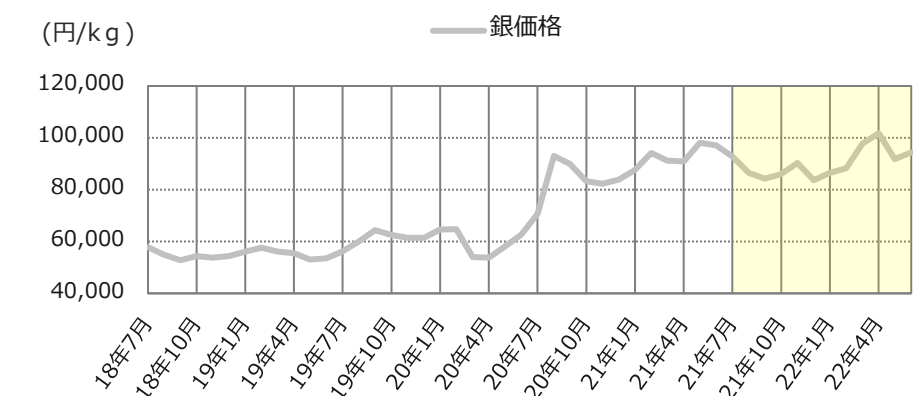
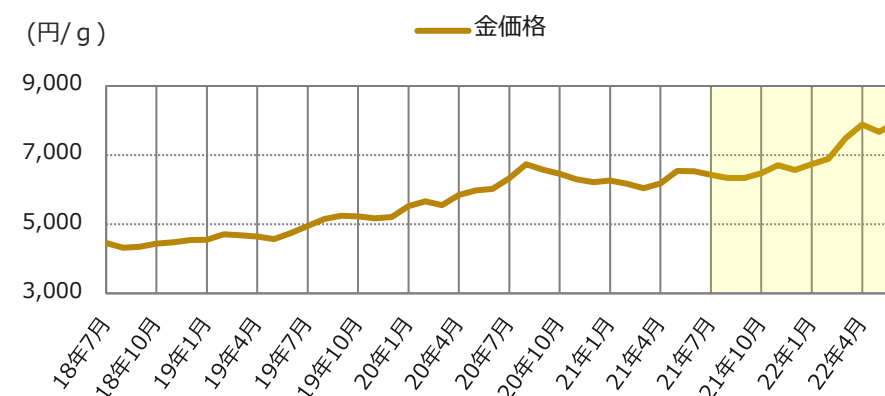
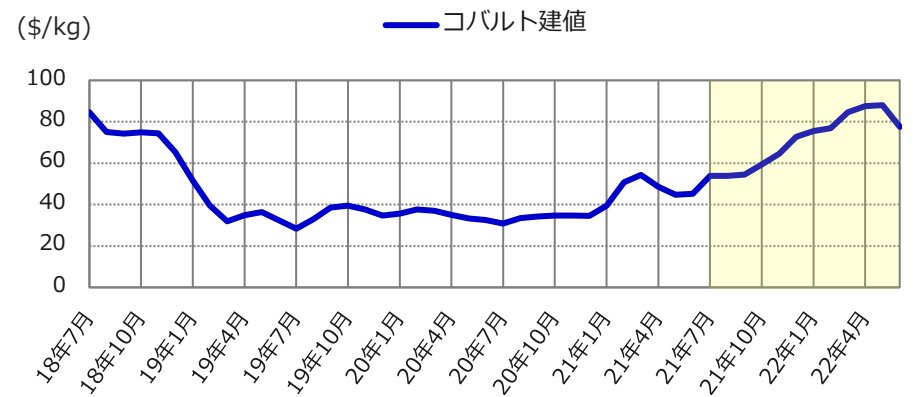
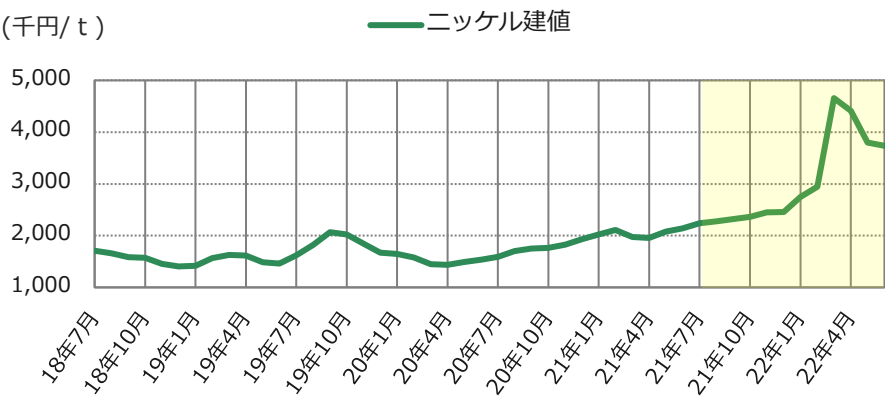
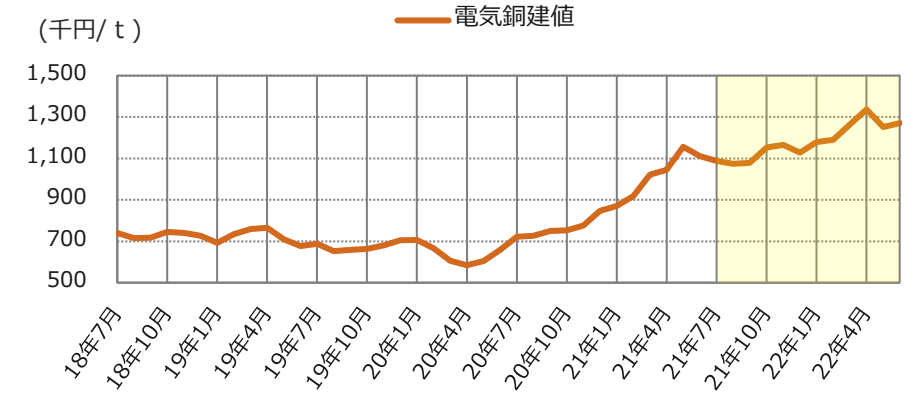
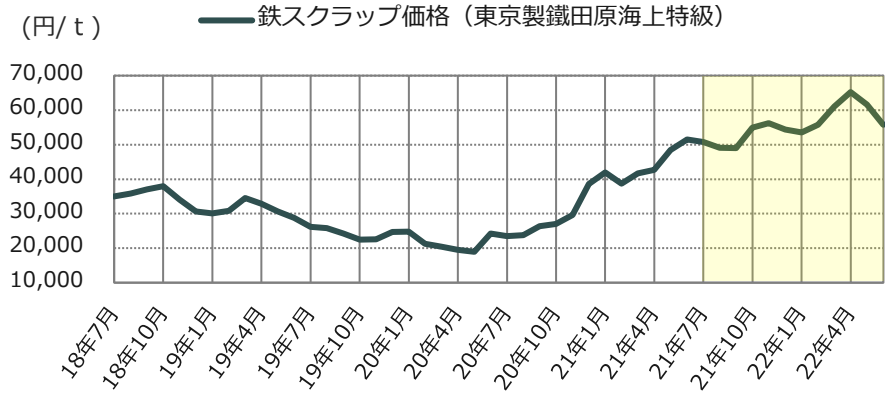
参考資料▶セグメント別四半期業績推移



(単位：百万円)

セグメント	2021年6月期						2022年6月期						
	1 Q	2 Q	3 Q	4 Q	通期	構成比	1 Q	2 Q	3 Q	4 Q	通期	構成比	
資源循環事業	売上高	2,795	3,194	3,730	4,496	14,216	30.9%	4,762	5,129	5,130	5,374	20,397	31.3%
	経常利益	242	494	619	723	2,080	74.4%	685	720	710	635	2,752	61.2%
	経常利益率	8.7%	15.5%	16.6%	16.1%	14.6%	-	14.4%	14.0%	13.9%	11.8%	13.5%	-
グローバル トレーディング事業	売上高	5,356	6,914	7,558	11,204	31,033	67.5%	11,109	9,123	9,743	13,012	42,989	65.9%
	経常利益	61	102	264	282	711	25.4%	302	69	207	568	1,147	25.5%
	経常利益率	1.2%	1.5%	3.5%	2.5%	2.3%	-	2.7%	0.8%	2.1%	4.4%	2.7%	-
リチウムイオン電池 リサイクル事業	売上高	62	62	68	162	356	0.8%	147	229	409	561	1,347	2.1%
	経常利益	▲37	▲42	▲24	24	▲80	▲2.9%	18	73	156	229	478	10.6%
	経常利益率	▲59.6%	▲68.0%	▲35.3%	15.0%	▲22.4%	-	12.9%	32.2%	38.3%	40.8%	35.5%	-
その他	売上高	94	71	100	86	354	0.8%	127	116	123	75	443	0.7%
	経常利益	31	5	33	14	84	3.0%	45	36	42	▲3	120	2.7%
	経常利益率	32.8%	8.2%	33.0%	16.3%	23.8%	-	35.9%	30.9%	34.5%	▲4.6%	27.3%	-
調整額	売上高	▲870	▲1,066	▲1,198	▲1,891	▲5,026	-	▲1,853	▲1,649	▲2,034	▲2,320	▲7,857	-
	経常利益	▲81	▲63	▲138	▲3	▲287	-	▲130	▲60	▲110	▲30	▲332	-
	経常利益率	-	-	-	-	-	-	-	-	-	-	-	-
連結	売上高	7,439	9,176	10,259	14,058	40,933	100.0%	14,292	12,950	13,372	16,703	57,319	100.0%
	経常利益	216	496	754	1,040	2,508	100.0%	921	838	1,007	1,399	4,166	100.0%
	経常利益率	2.9%	5.4%	7.3%	7.4%	6.1%	-	6.4%	6.5%	7.5%	8.4%	7.3%	-

※セグメント利益は経常利益で記載をしております。



(出所) 東京製鐵(株)、日刊産業新聞

(出所) J X 金属(株)、IRuniverse(株)

本資料に関する注意事項

本資料は投資家の参考に資するよう、株式会社エンビプロ・ホールディングスの現状を理解していただくために作成したものです。

本資料に記載された内容は、現時点において一般に認識されている経済・社会等の情勢及び弊社が合理的と判断した一定の前提に基づいて作成されておりますが、経営環境の変化等の事由により、予告なしに変更される可能性があります。



本資料及びIRに関するお問い合わせ先

株式会社エンビプロ・ホールディングス
経営企画部

TEL (0544) 21-3160

URL <https://www.envipro.jp/>