



2023年3月期第1四半期 決算短信補足資料

セレンディップ・ホールディングス株式会社 | 証券コード：7318





Our Mission

100年企業の創造

日本の中堅・中小製造業に経営革新をもたらし、中小企業の未来を創る

私たちセレンディップ・グループは、モノづくり企業に特化した事業投資会社として、「経営の近代化」と「地方創生」を積極的に推進します

会社概要

- 社名** : セレンディップ・ホールディングス株式会社
SERENDIP HOLDINGS Co., Ltd.
- 本社所在地** : 愛知県名古屋市中区錦一丁目5番11号
- 設立** : 2006年8月
- 資本金** : 1,114,030千円 (2022年3月末現在)
- 従業員数** : 単体 36名*1 (2022年5月末現在)
グループ全体 516名 (2022年3月末現在)
- 役員構成** : 代表取締役会長 高村 徳康
代表取締役社長 竹内 在

*1 直接雇用の従業員数

- 2022年4月に名古屋伊藤忠ビルへの本社移転を完了
- セレンディップHD社員数は前期23名から36名に増加



事業セグメント別 セレンディップ・グループ企業一覧

成長するモノづくり企業とそれを支えるプロフェッショナルをグループ化

セグメント

インベストメント
売上高*1 6,890万円
従業員数*1 6名*2

モノづくり
売上高*1 129.8億円
従業員数*1 398名

プロフェッショナル・
ソリューション
売上高*1 11.8億円
従業員数*1 96名



セレンディップ・フィナンシャル
サービス
(投資・FA業務)



天電精機
(FA装置製造)



佐藤工業
(オートマ機能部品製造)



三井屋工業
(自動車内外装部品)



セレンディップ・ホールディングス
(コンサルティング (経営、現場
改善、DX))



セレンディップ・テクノロジーズ
(設計・開発のエンジニア派遣、
ソフトウェア設計・開発・
販売・保守)

*1 2022年3月末時点 *2 セレンディップ・ホールディングスより出向

2023年3月期第1四半期連結業績サマリ

売上高：自動車メーカーの生産見直しによりモノづくり事業が減収となった影響を受け、
連結売上高も減収

営業利益：売上高減少の影響を受け営業利益も減益

売上高

3,249百万円

前年同期比 $\triangle 8.1\%$

営業利益

$\triangle 51$ 百万円

前年同期比 $-$ %

経常利益

$\triangle 64$ 百万円

前年同期比 $-$ %

親会社株主に
帰属する

当期
純利益

$\triangle 11$ 百万円

前年同期比 $-$ %

2023年3月期 第1四半期連結業績サマリ (セグメント別)

売上高

セグメント利益

モノづくり事業

3,064百万円

対前年同期△274百万円

前年同期比△8.2%

10百万円

対前年同期△137百万円

前年同期比△93.0%

プロフェッショナル・
ソリューション事業

285百万円

対前年同期△10百万円

前年同期比△3.7%

△37百万円

対前年同期△22百万円

前年同期比-%

インベストメント
事業

2百万円

対前年同期△5百万円

前年同期比△68.0%

△23百万円

対前年同期△7百万円

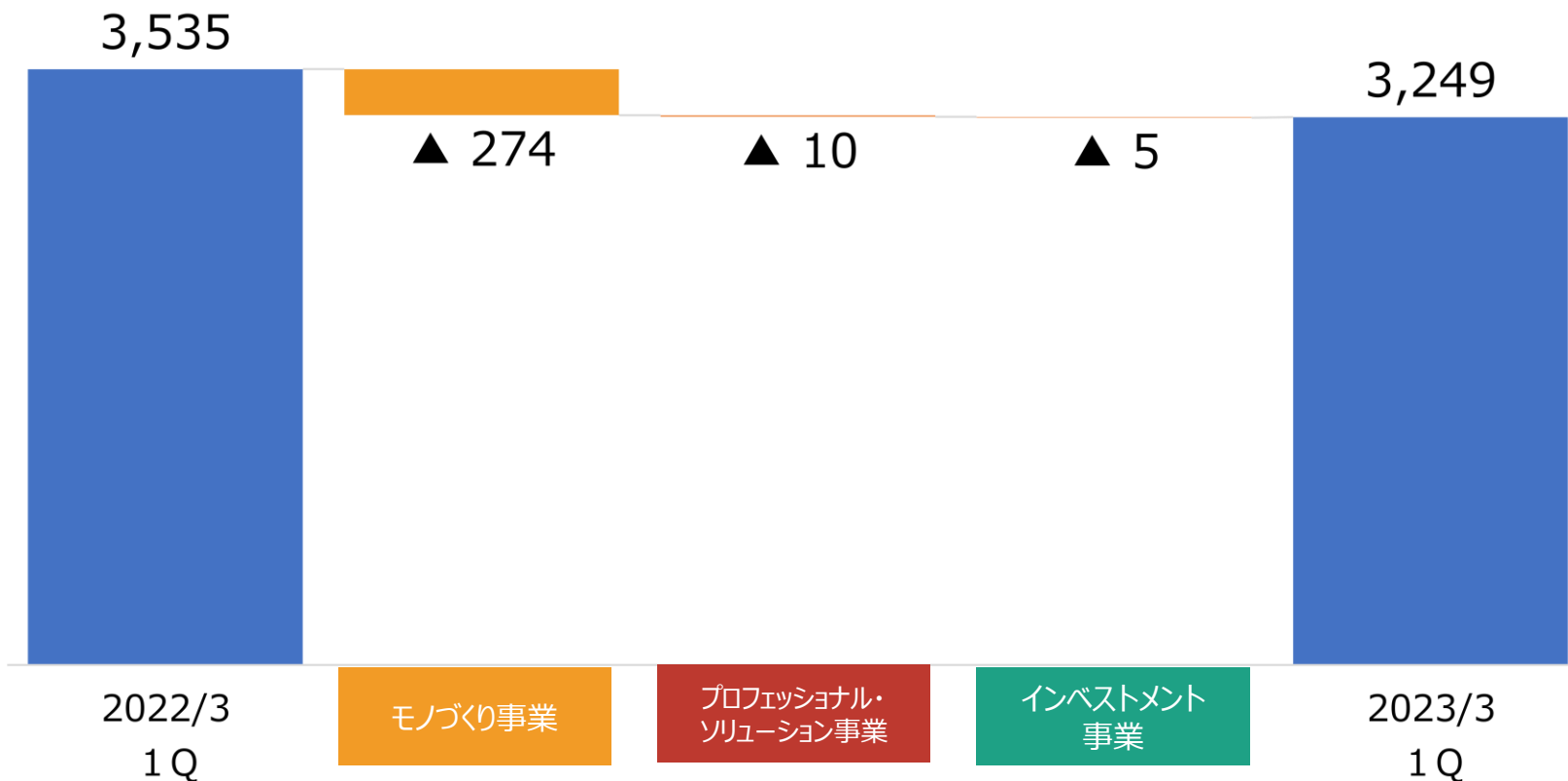
前年同期比-%

2023年3月期 第1四半期連結売上高増減分析

モノづくり事業：自動車メーカーの生産計画見直しを受け自動車部品製造が減収するも、FA製造装置の受注は回復傾向

プロフェッショナル・ソリューション事業、インベストメント事業：概ね前期並みで着地

単位：百万円



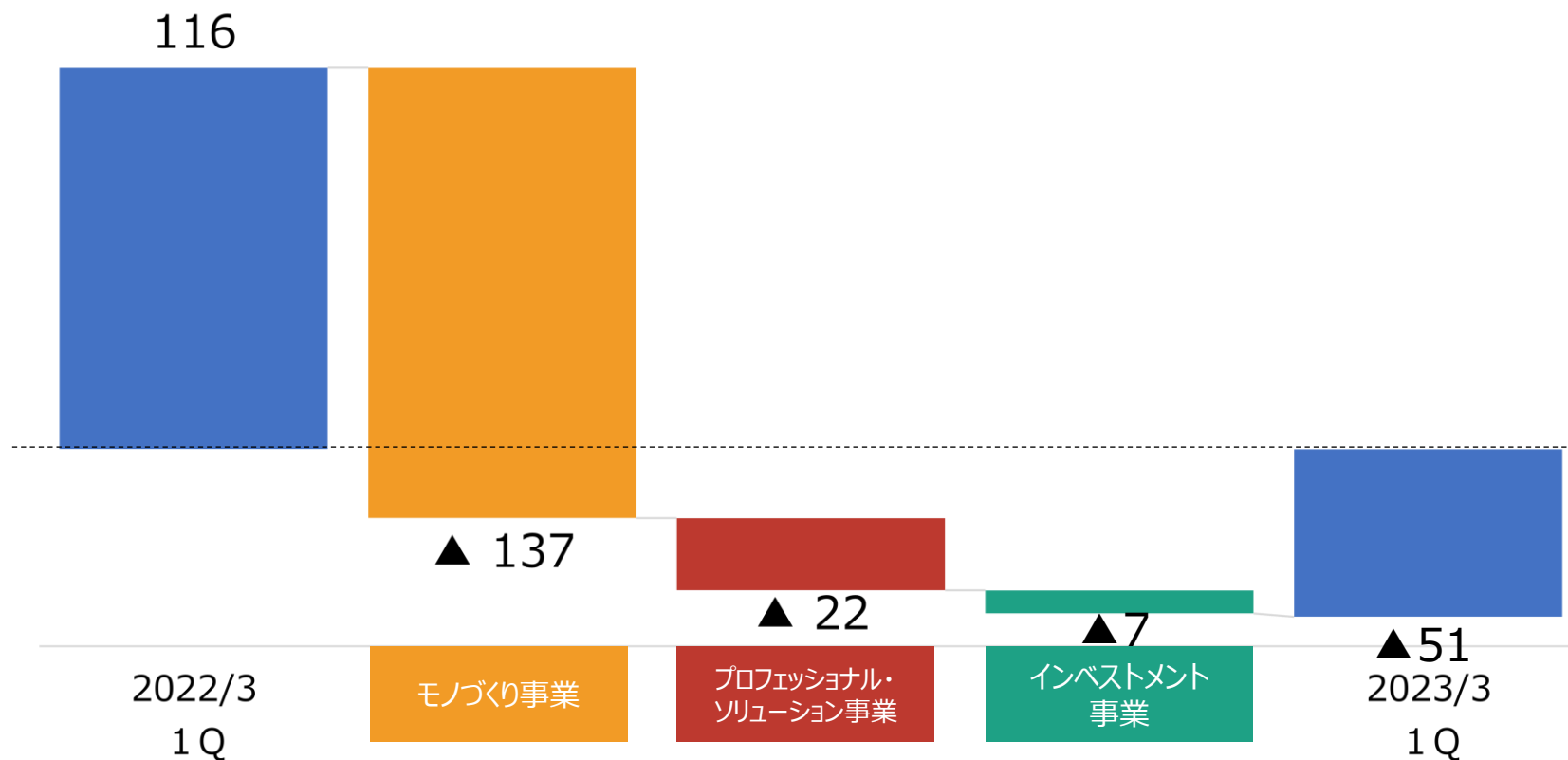
2023年3月期 第1四半期連結営業利益増減分析

モノづくり事業：自動車部品製造の売上高減少に伴い減益。ただし、FA製造装置が補いセグメント利益は黒字を確保

プロフェッショナル・ソリューション事業：コンサルティングの採用強化と本社オフィス移転により減益

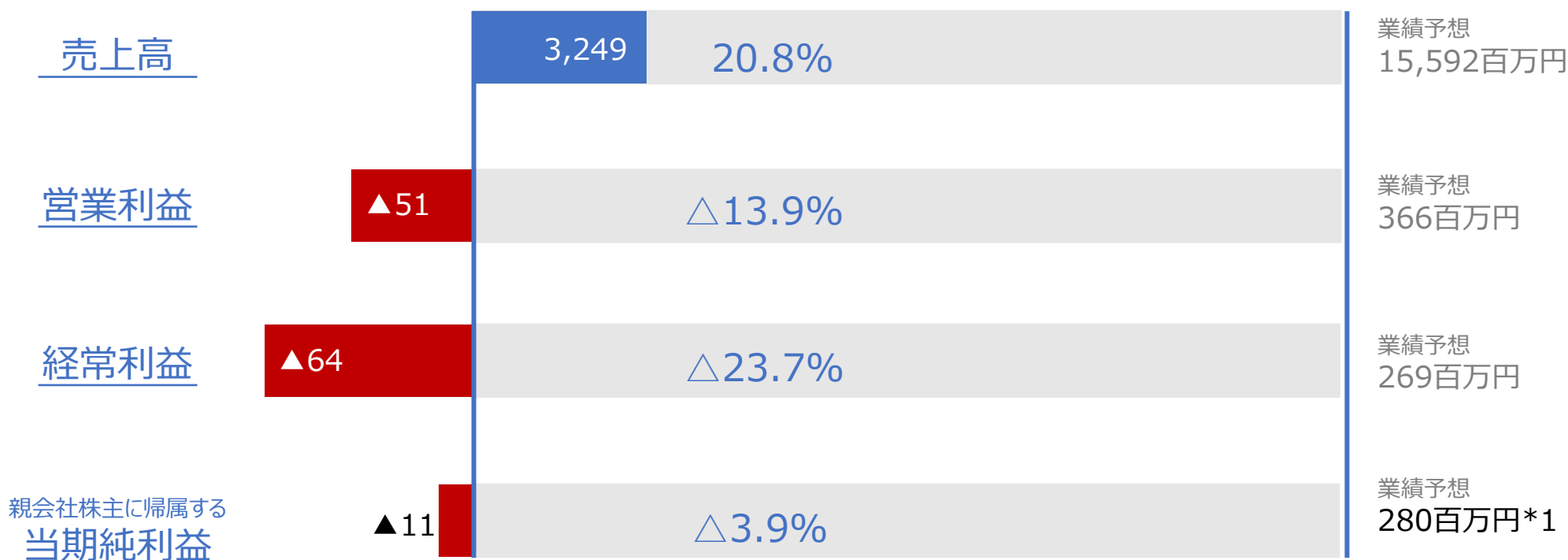
インベストメント事業：採用強化により減益

単位：百万円



通期連結業績予想に対する進捗率

- ▶ 売上高・営業利益・経常利益は、減産リスク等を予想していたため概ね想定内で進捗しており、第2四半期以降も減産等リスクはあるものの、現時点では予想を据え置き
- ▶ 当期純利益は、受取保険金を第1四半期に特別利益計上し、通期予想を上方修正*1

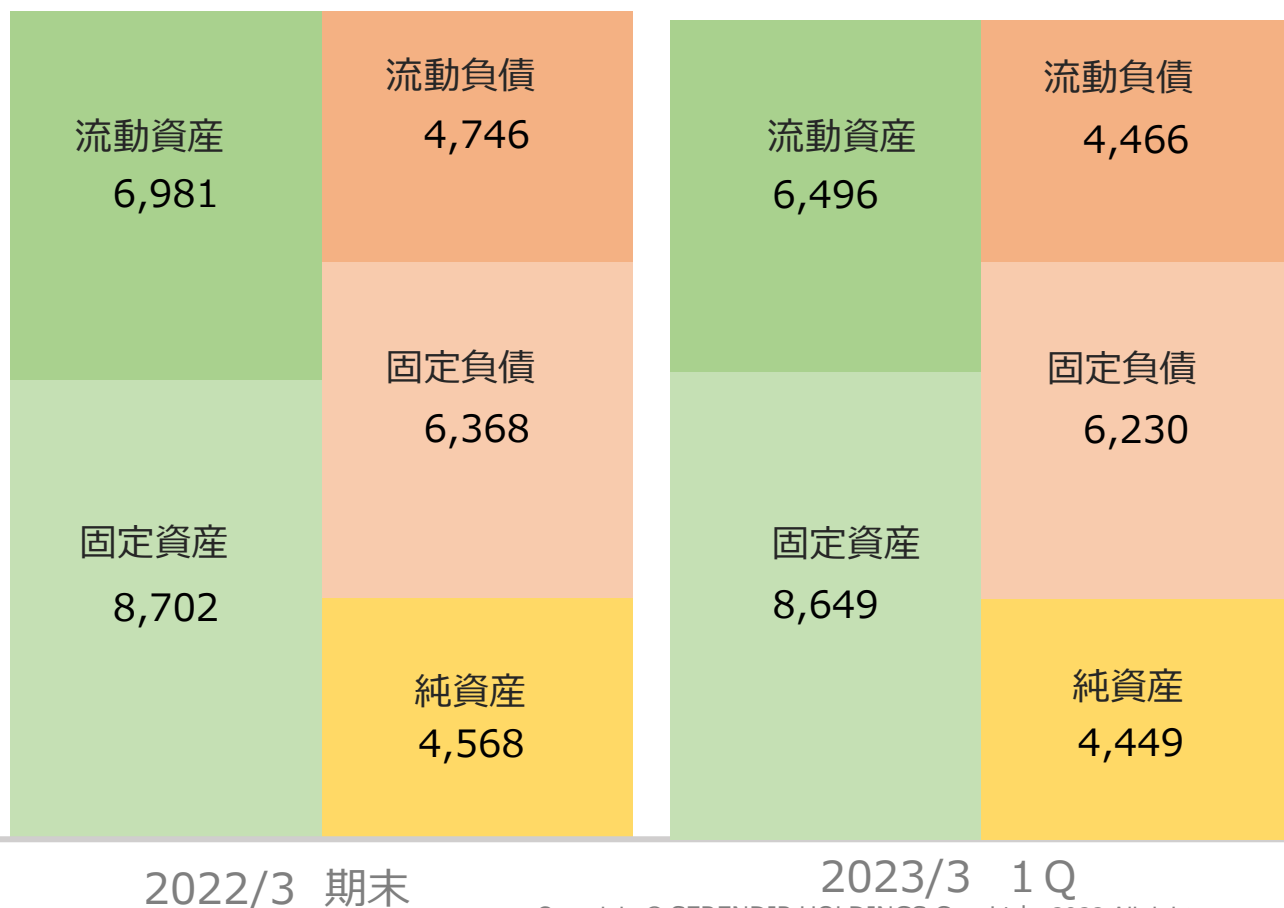


*1:2022年8月10日付「通期連結業績予想の修正に関するお知らせ」で親会社株主に帰属する当期純利益を200百万円から280百万円に増額修正しております

連結貸借対照表サマリ

- 連結貸借対照表は前期末比大きな変化はなし
- 2022年5月12日開催の取締役会で上限13万株*、1億円の自己株式取得を決定
*発行済株式総数（自己株式を除く）に対する割合 2.93%

単位：百万円



自己資本比率

28.8%

前期末比+0.3pt

2022年6月末までに
取得した自己株式

4.46万株（進捗率34.3%）
0.32億円（進捗率32.1%）

（参考）7月末時点
5.48万株（進捗率42.1%）
0.39億円（進捗率39.4%）

オンライン会社説明会開催のお知らせ

2023年3月期第1四半期決算説明会開催をお知らせいたします。

日時：8月26日(金) 15:00~16:00

場所：オンライン

応募方法：下記応募フォームよりご連絡ください

URL：<https://forms.office.com/r/UQbKWFyFiV>

こちらの二次元コードからも
登録可能です




本資料に関する免責事項

本資料には、当社又は当社グループに関連する見通し、計画、目標などの将来に関する記述がなされています。これらの記述は、当社が現在入手している情報に基づき、本資料の作成時点における予測等を基礎としてなされたものであり、一定の前提（仮定）の下になされています。これらの記述又は前提（仮定）が、客観的には不正確であったり、又は将来実現しないという可能性があります。

また、本資料に記載されている当社及び当社グループ以外の企業等に関する情報は、公開情報等から引用したものであり、かかる情報の正確性・適切性等について当社は何らの検証も行っておらず、また、これを保証するものではありません。



ir@serendip-c.com



Contact Us



愛知県名古屋市中区錦 1-5-11
名古屋伊藤忠ビル



052-222-5306



<https://www.serendip-c.com/>