

# 2023年3月期第1四半期 決算補足説明資料

2022年8月10日  
福山通運株式会社  
(9075)

# 1. 連結業績

(単位:百万円/%)

項目	2022年3月期 第1四半期	2023年3月期 第1四半期	増減額	前年同期比
売上高	71,669	73,162	1,493	102.1
営業費用	65,356	66,424	1,067	101.6
営業利益 (営業利益率)	6,312 (8.8)	6,738 (9.2)	425	106.7
経常利益 (経常利益率)	6,910 (9.6)	7,348 (10.0)	438	106.3
親会社株主に帰属する 四半期純利益	4,666	4,938	272	105.8

売上高 :【運送事業】単価、輸送量ともに前年を上回り増加  
 【流通加工事業】倉庫稼働率と単価の改善により増加  
 【国際事業】海外でのトラック配送の需要拡大、海上運賃の高騰により増加  
 営業費用 : 燃料費など物件費が増加、減価償却費が減少  
 営業利益 : 売上高の増加と外注費の抑制、減価償却費の減少により増加

## 2. 営業費用

(単位:百万円/%)

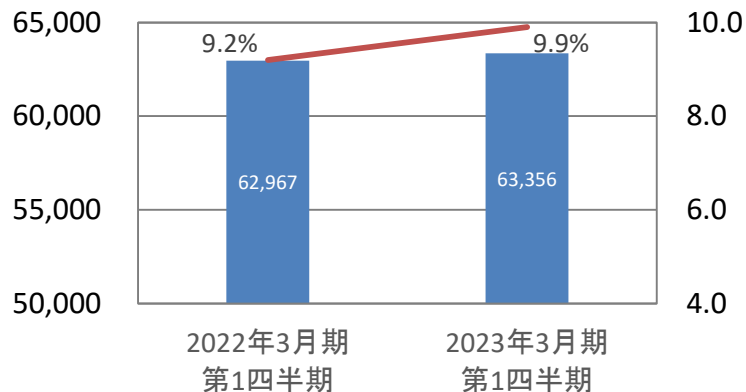
項目	2022年3月期 第1四半期	2023年3月期 第1四半期	増減額	前年同期比
人件費	31,589	31,627	37	100.1
物件費	22,006	23,235	1,229	105.6
諸費	7,717	8,004	286	103.7
減価償却費	4,043	3,557	△485	88.0
営業費用	65,356	66,424	1,067	101.6

人件費 : 外注人件費は減少したものの、従業員給料が増加  
物件費 : 価格の高騰により燃料費が増加  
諸費 : 海上運賃の高騰により国際関係費用が増加  
減価償却費 : 車両更新が進まず減価償却費が減少

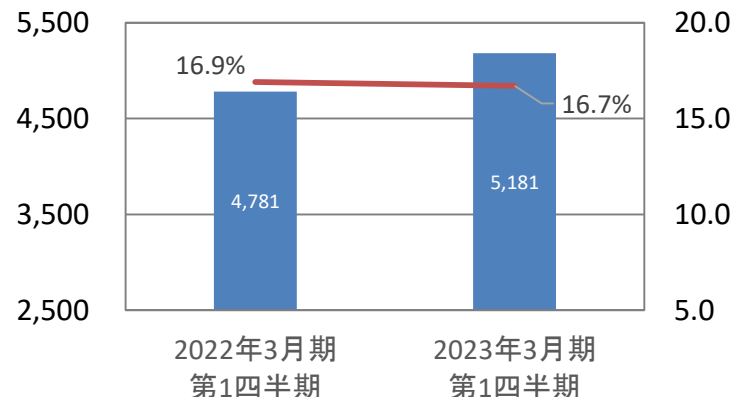
# 3. 事業別売上高と利益率

(単位:百万円/%)

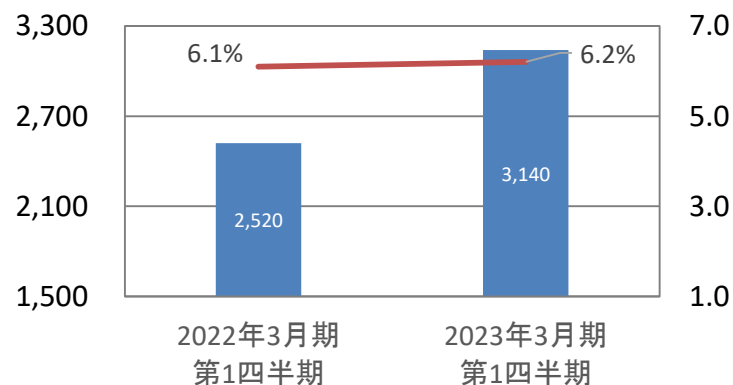
**運送事業**(ネットワーク・チャーター・引越など  
当社グループの中核事業)



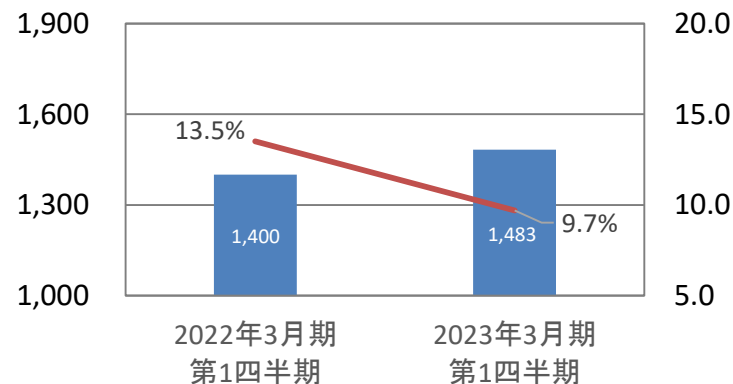
**流通加工事業**(貨物保管・物流加工)



**国際事業**(国際運送・国際利用運送  
(フォワーディング)・通関など)



**その他事業**(不動産賃貸・商品販売・コンビニ・  
ボウリングなど)



■ 売上高    ■ 利益率

# 4. 運賃是正と顧客構造改革

## 輸送4要素

(前年同期比/単位:%)

	トンキロ単価	個当り単価	Kg当り単価
小口貨物	96.9	100.0	97.9
商業小口	99.2	98.8	99.9
商業貨物	100.0	100.7	101.1
重厚長大	100.1	100.7	101.3
全体	99.3	100.0	100.3

### 運賃占有率

	2022年3月期 第1四半期	2023年3月期 第1四半期	前年 同期比
小口貨物	28.8	28.8	100.0
商業小口	24.6	24.5	99.6
商業貨物	22.6	22.6	100.0
重厚長大	24.0	24.1	100.4

### 重量占有率

	2022年3月期 第1四半期	2023年3月期 第1四半期	前年 同期比
小口貨物	18.4	18.9	102.7
商業小口	23.7	23.7	100.0
商業貨物	27.3	27.1	99.3
重厚長大	30.6	30.3	99.0

\* 当社の荷物分類定義

小口貨物:1件1個30kg以下

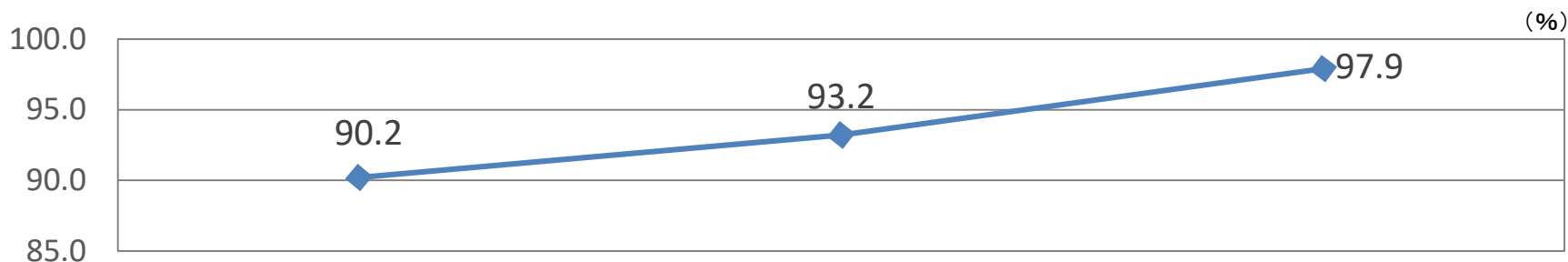
商業貨物:1件6個121kg以上

商業小口:1件5個120kg以下

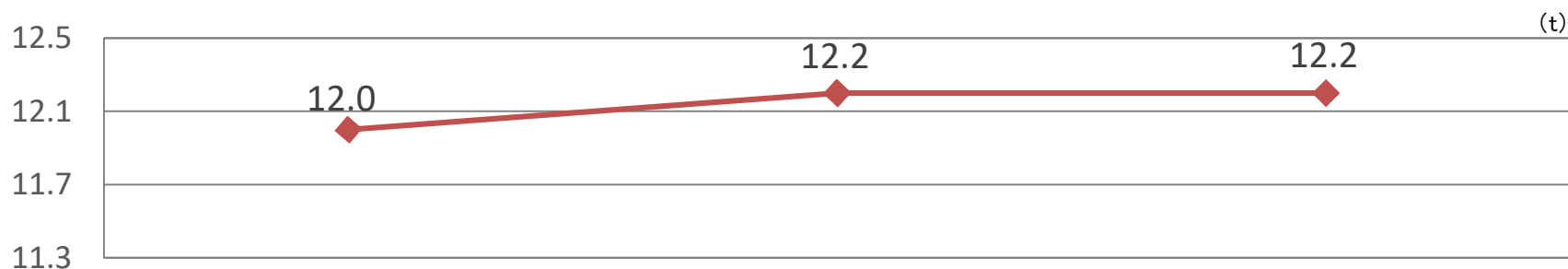
重厚長大:1個100kg以上または1件500kg以上

# 5. 運行便指標の推移

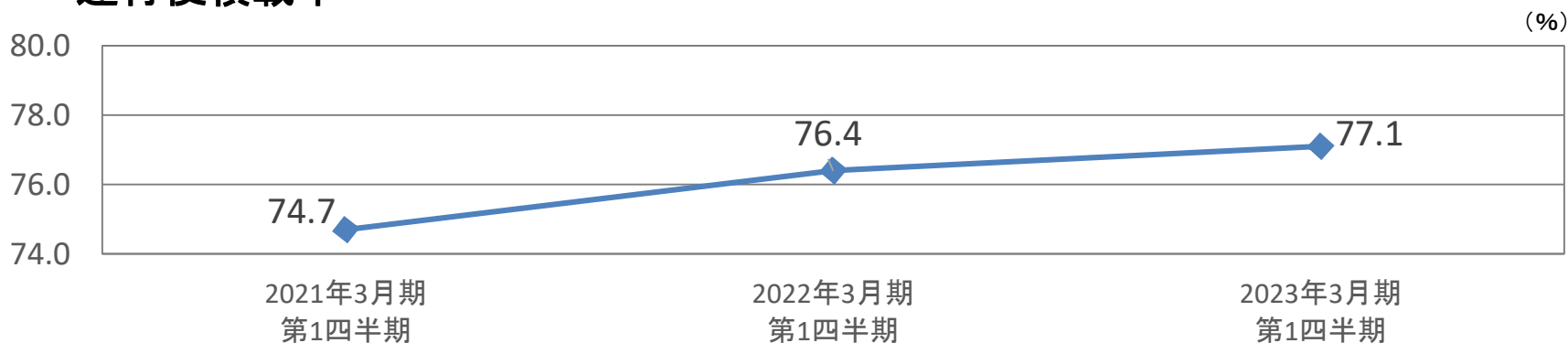
## ■ 運行便自社化率



## ■ 輸送能力(車両1台あたりの積載量)



## ■ 運行便積載率



# 6. 2023年3月期 連結業績予想

(単位:百万円/%)

項 目	2022年 3月期実績	2023年 3月期予想	前期比
売 上 高	291,266	<b>296,000</b>	101.6
営 業 利 益 ( 営 業 利 益 率 )	22,091 (7.6)	<b>23,100 (7.8)</b>	104.6
経 常 利 益 ( 経 常 利 益 率 )	23,196 (8.0)	<b>24,400 (8.2)</b>	105.2
親 会 社 株 主 に 帰 属 す る 当 期 純 利 益	16,763	<b>16,200</b>	96.6



福山通運の社章(1964年4月1日制定)

上の丸の部分は昇る太陽とトラックを、下の矢印は企業の正道と伸びゆく路線を表している。

当社が、昇る太陽のような向上心と不撓不屈の信念をもって明るく融和し、企業の正道を歩む路線事業者として社会の繁栄に寄与することを表したものである。

本資料は、当社グループの財務情報、経営指標等の提供を目的としており、投資勧誘を目的としたものではありません。

内容については、細心の注意を払っておりますが、妥当性、正確性、有用性について保証するものではありません。

将来の業績に関する内容が一部含まれておりますが、こうした記述は将来の業績を保証するものではなく、様々な要因によって変動する可能性があることにご留意ください。

投資に関する最終決定は、ご自身の判断で行うようお願いいたします。当社としては一切の責任を負いかねますのでご了承ください。