



2023年3月期 第1四半期決算補足資料

2022年8月12日

 **ワイエイシーホールディングス 株式会社**

(証券コード: 6298)

<https://www.yac.co.jp>

▲ 将来見通しに関する記述についての注意事項

このプレゼン資料で述べる将来の当社に関する見通しは、現時点での情報を元に作成したものです。

当社グループのお客様である半導体等の業界は技術革新のスピードが速く、競争の激しい業界です。

また、世界経済、為替レートの変動、各業界市況、設備投資の動向は、当社グループの業績に直接的・間接的に影響を与える様々な外部要因があります。

したがって、実際の売上高および利益は、このプレゼンテーション資料に記載されている予想数値とは大きく異なる可能性があることをご承知おき下さい。

1. 2023年3月期 第1四半期決算の総括

1. 受注・受注残が大幅増

受注高は、前年同期比78.9%増の9,071百万円に大幅増。
受注残も、前年同期比70.9%増の23,345百万円に大幅増。

2. 売上微増

前年同期比 売上は微増(前年同期比 3.2%増)。
世界的な部品納期遅延発生にも関わらず、前年並みを維持。

3. 粗利率・営業利益は苦戦

世界的な原材料価格高騰の影響を受け、粗利率は前年の25.6%から23.0%に低下。これにより、営業利益も前年同期比62.7%ダウンの45百万円にとどまる。これは、原材料価格が安定するまでの一過性の現象である。

4. 自己資本比率向上

自己資本比率は前期末の41.3%から41.9%に更に上昇
コロナ借入の返済及び売掛金の回収が進んだことに加え、税引後利益計上に伴う純資産増によるもの。

2-1 事業別受注額・受注残 (連結ベース)



(単位:百万円)

		2022年3月期 第1四半期 連結累計期間	2023年3月期 第1四半期 連結累計期間	前年同期比 増減額	前年同期比 増減率
メカトロニクス 関連	受注額	2,802	4,703	1,900	67.8%
	受注残	3,166	7,059	3,892	122.9%
ディスプレイ 関連	受注額	676	1,390	714	105.6%
	受注残	4,087	6,765	2,678	65.5%
産業機器 関連	受注額	146	267	120	81.7%
	受注残	178	240	61	34.5%
電子機器 関連	受注額	1,445	2,711	1,265	87.5%
	受注残	6,228	9,280	3,051	49.0%
合計	受注額	5,071	9,071	4,000	78.9%
	受注残	13,661	23,345	9,683	70.9%

2-2 事業別受注額・受注残 (連結ベース)



<前期末受注残と当期売上高の関係>

(百万円)

40,000

35,000

30,000

25,000

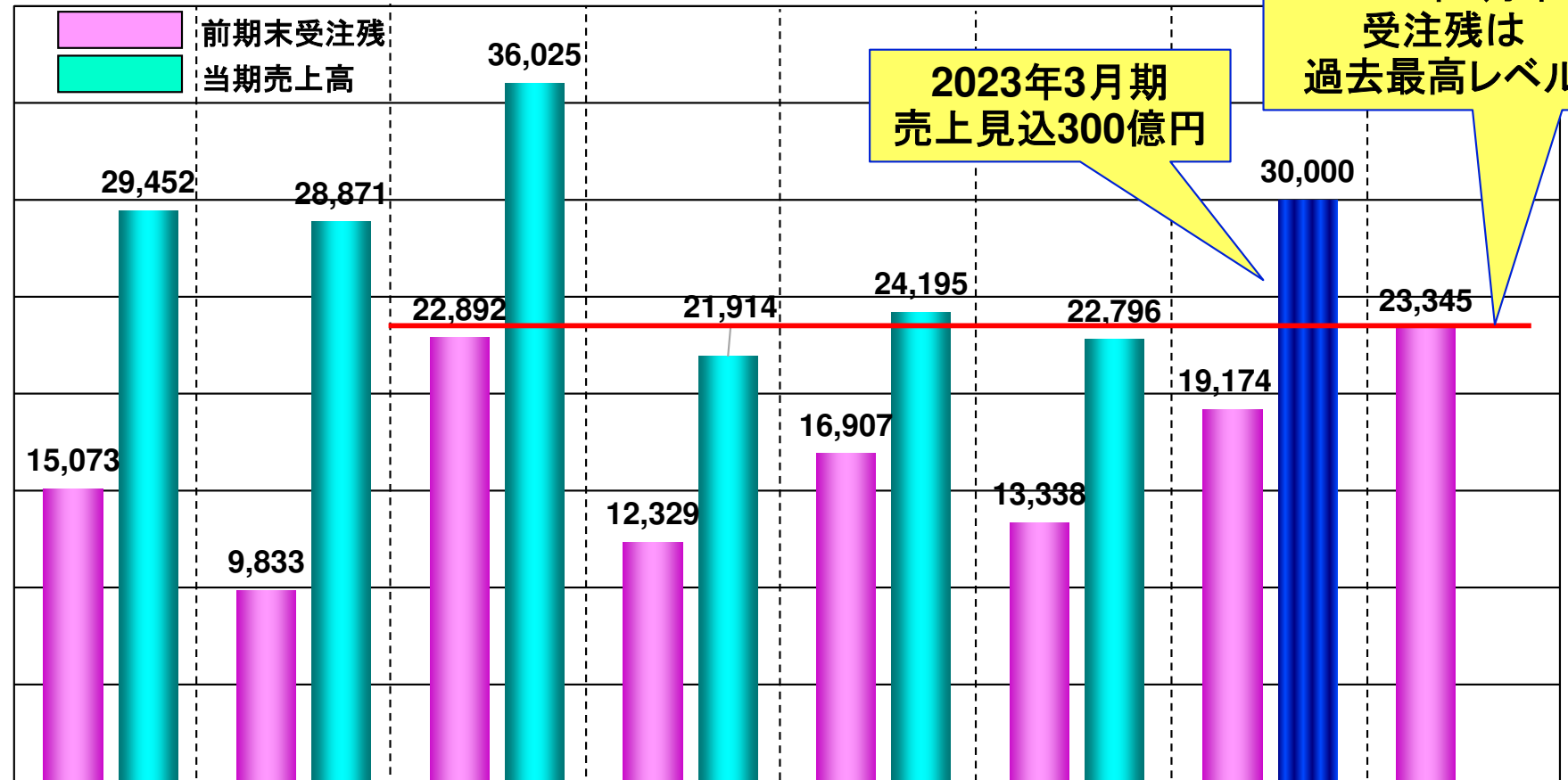
20,000

15,000

10,000

5,000

0



■前期末受注残に対して、当期売上高が何倍になったのかを示す倍率

1.95倍	2.94倍	1.57倍	1.78倍	1.43倍	1.71倍	?
-------	-------	-------	-------	-------	-------	---

3. 事業結果



(単位:百万円)

	2022年3月期 第1四半期 連結累計期間	2023年3月期 第1四半期 連結累計期間	前年同期比 増減額	前年同期比 増減率(%)
売上高	4,748	4,900	152	3.2%
営業利益 (営業利益率)	122 (2.6%)	45 (0.9%)	▲76	▲62.7%
経常利益	117	133	15	13.5%
親会社株主に帰属する 四半期純利益	32	78	45	139.3%
1株当たり 四半期純利益(円)	3.63	8.64	5.01	138.0%

4. 事業別売上・利益



(単位:百万円)

		2022年3月期 第1四半期 連結累計期間	2023年3月期 第1四半期 連結累計期間	前年同期比 増減額	前年同期比 増減率	備考
メカトロニクス 関連	売上	2,874	2,168	▲706	▲24.6%	前年度はレーザーアニーラ及びキャリアテープの販売が好調。
	利益	383	90	▲293	▲76.5%	
ディスプレイ 関連	売上	344	1,289	945	274.9%	中国市場への装置販売が進む。
	利益	▲238	▲89	149	—	
産業機器 関連	売上	127	150	22	17.4%	EC物流市場への販売が進み、ここ数年の減退から微増に転じる。
	利益	▲60	▲33	26	—	
電子機器 関連	売上	1,402	1,292	▲109	▲7.8%	電力会社向け及び人工透析装置が安定的に推移
	利益	▲7	49	57	—	
HDその他	利益	44	28	▲16	▲36.8%	
合計	売上	4,748	4,900	152	3.2%	
	利益	122	45	▲76	▲62.7%	

5. 貸借対照表のレビュー



<資産>

(単位:百万円)

	2022年3月	2022年6月	増減額	備考
現預金	8,695	6,950	▲1,745	借入金の返済
売上債権	10,572	9,798	▲774	売掛金の回収
棚卸資産	8,846	10,523	1,677	長納期品の積極仕入
その他流動資産	751	1,034	282	
固定資産	8,131	8,119	▲12	
資産合計	36,997	36,426	▲571	

<負債・純資産>

(単位:百万円)

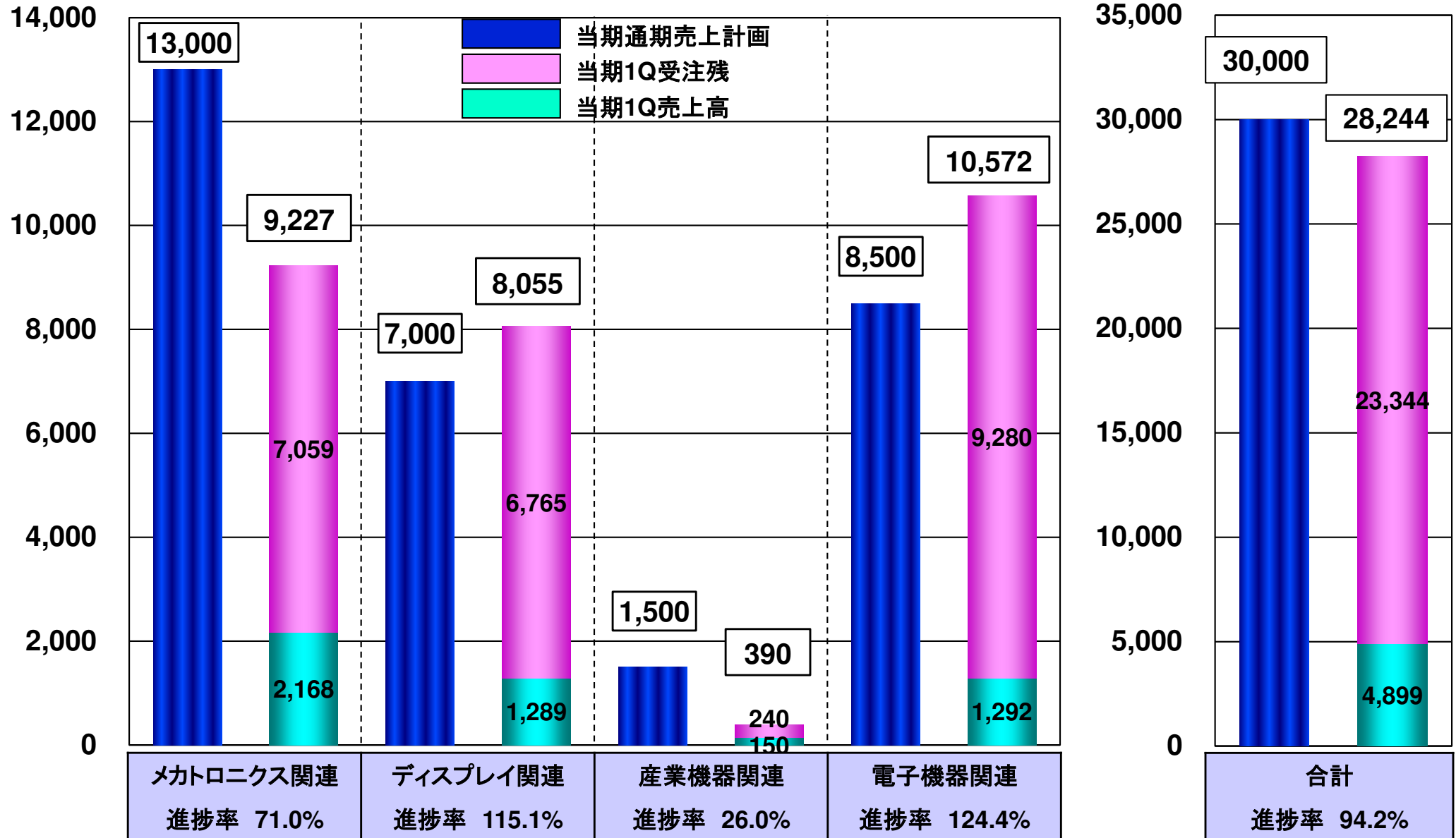
	2022年3月	2022年6月	増減額	備考
仕入債務	5,219	5,964	744	
その他流動負債	8,604	7,822	▲782	短期借入金の返済
固定負債	7,848	7,321	▲526	
純資産	15,324	15,318	▲6	
負債・純資産合計	36,997	36,426	▲571	

6. 2023年3月期 売上計画の進捗

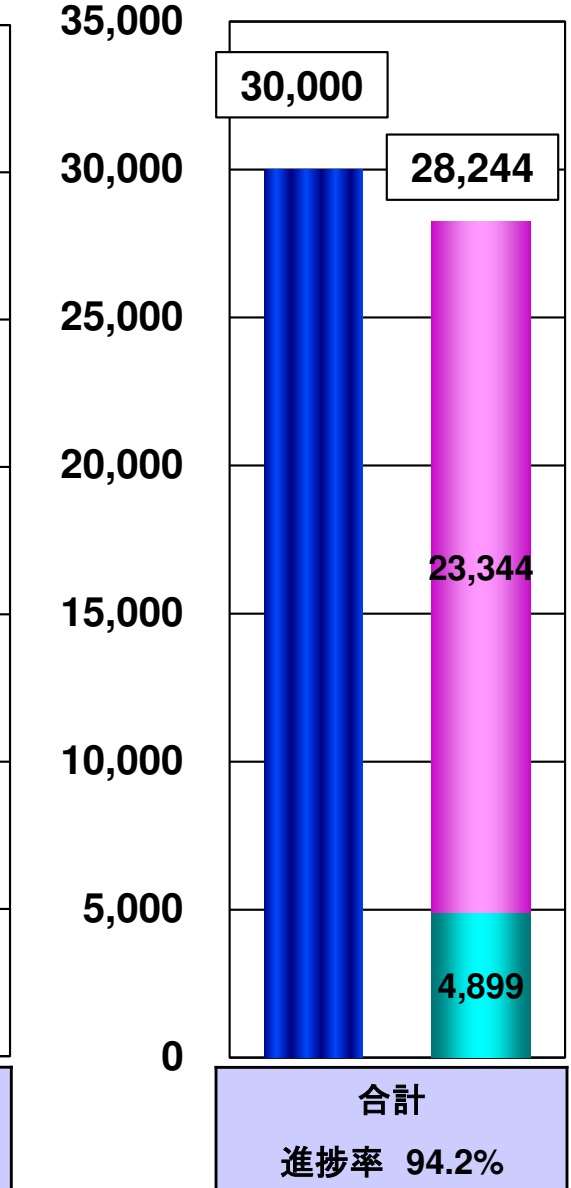


<2023年3月期 事業別売上計画の進捗状況>

(百万円)



(百万円)





さあ今日も、明るく、元気よく
ときめきと感動の日々であれ！

数字の処理について

記載されている金額は百万円未満を切り捨て、その比率については小数第2位を四捨五入しています。

しなやか先端技術企業集団
ワイエイシイグループ