

決算説明資料

(2022年9月期 第3四半期)

株式会社キャリア
(証券コード：6198)



目次

1 決算サマリ

2 連結業績概要

3 業績予想

4 会社概要

1 決算サマリ

1. 決算サマリ

■ 2022年9月期第3四半期累計（連結）

売上高： 11,989百万円（前年比127.1%）

営業利益： 395百万円

■ シニアワーク事業

売上高： 3,131百万円（前年比110.5%）

■ シニアケア事業

売上高： 8,858百万円（前年比134.3%）

2 連結業績概要

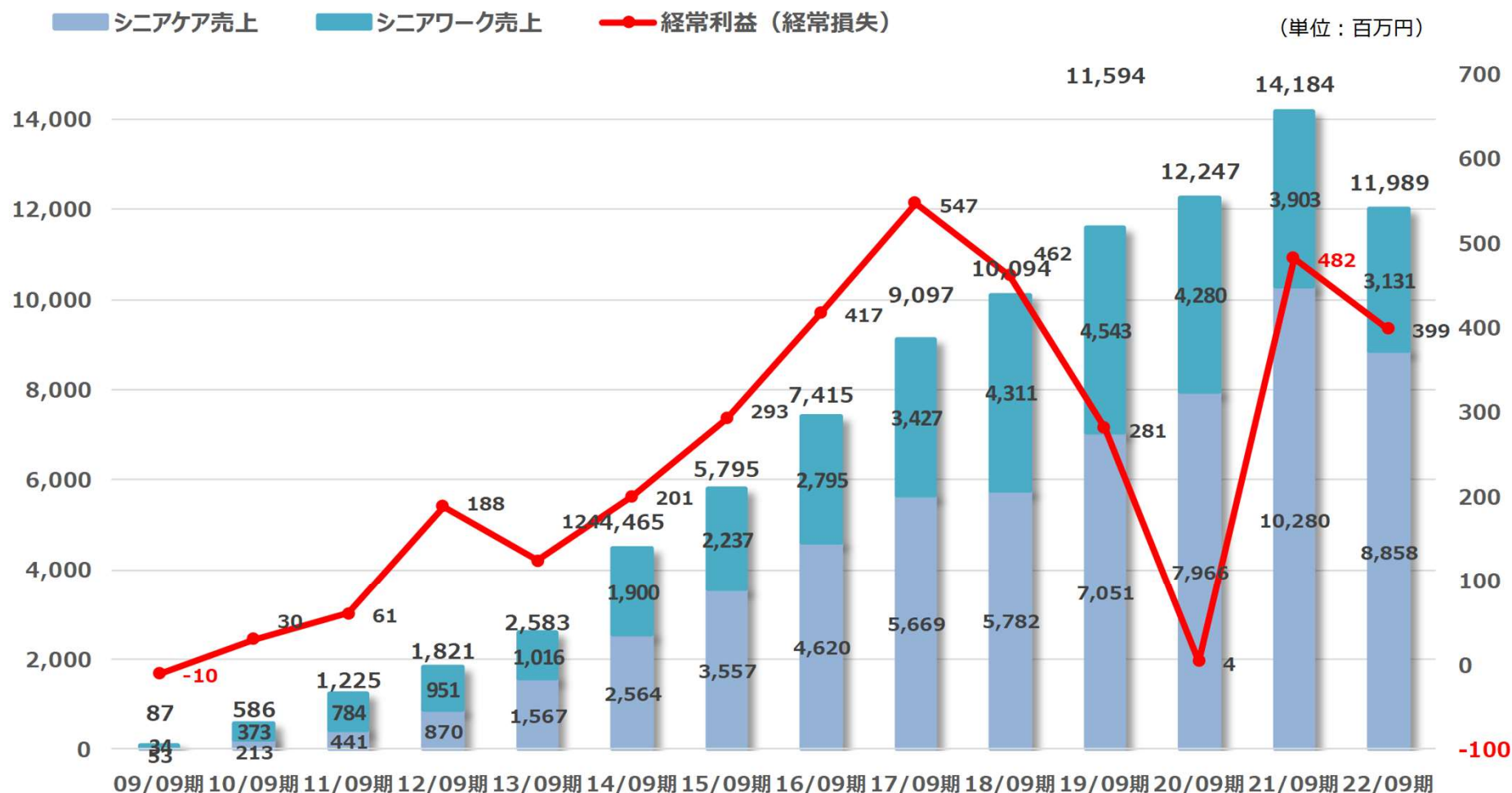
2. 連結業績概要 (P/L 対前年同期比)

(単位：百万円)	21/09期3Q		22/09期3Q		対前年比
	金額	売上高比	金額	売上高比	
売上高	9,431	100.0	11,989	100.0	127.1
シニアワーク事業	2,835	30.1	3,131	26.1	110.5
シニアケア事業	6,596	69.9	8,858	73.9	134.3
売上原価	7,444	78.9	9,287	77.5	124.8
売上総利益	1,987	21.1	2,702	22.5	136.0
販売費及び一般管理費	1,940	20.6	2,306	19.2	118.9
営業利益	46	0.5	395	3.3	849.9
経常利益	47	0.5	399	3.3	845.8
親会社株主に帰属する 四半期純利益（純損失）	△10	-	215	1.8	-

2. 連結業績概要 (B/S 対前期末比)

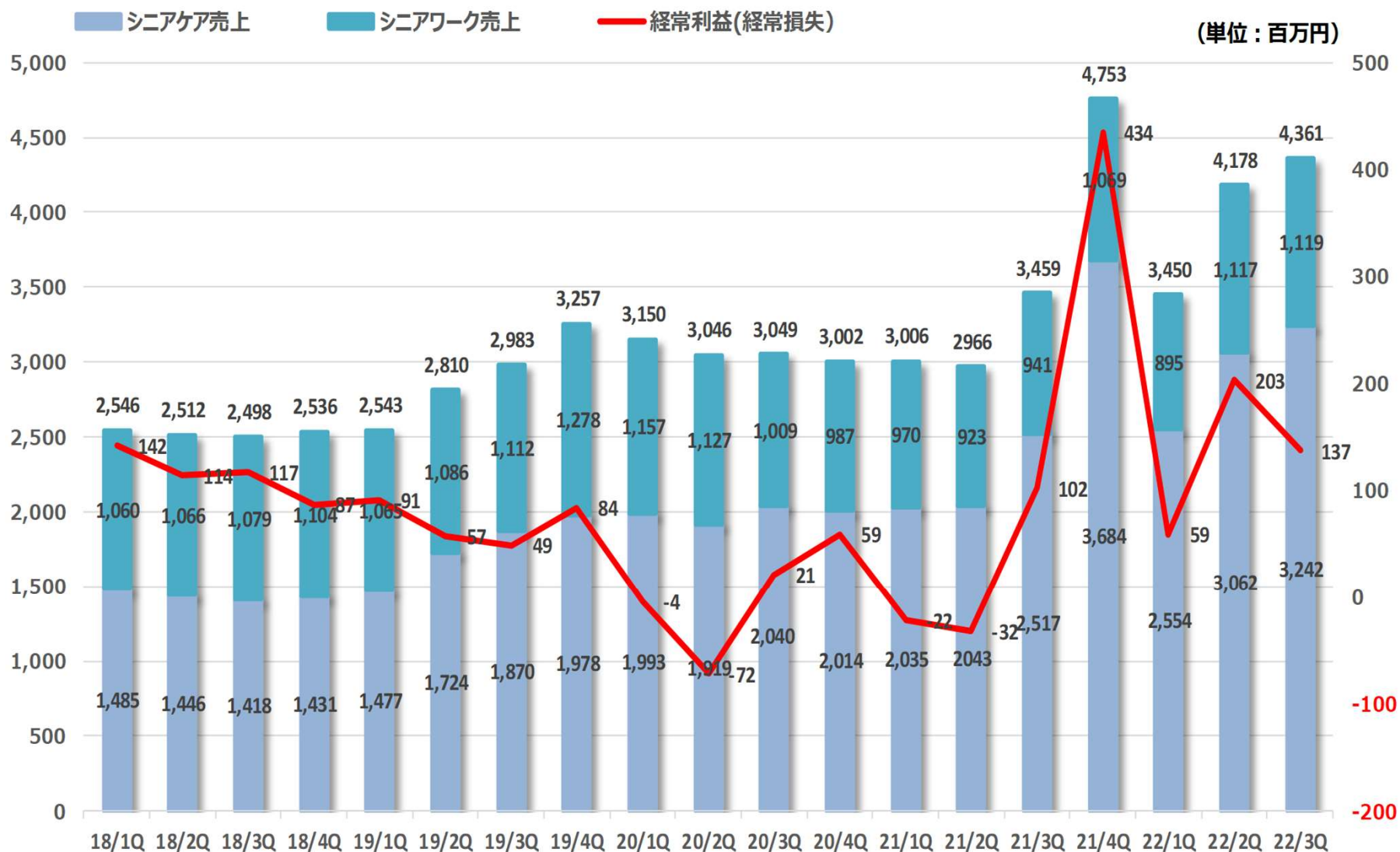
(単位：百万円、%)	2021年9月期		2022年9月期			
	前期末		第3四半期末			
	金額	構成比	金額	構成比	前期末比	増減額
流動資産	4,302	89.1	4,105	86.8	95.4	△197
現金及び預金	1,612	33.4	2,098	44.4	130.1	+485
売掛金	2,565	53.1	1,882	39.8	73.4	△682
その他	124	2.6	124	2.6	99.7	-
固定資産	528	10.9	624	13.2	118.1	+95
有形固定資産	249	5.2	307	6.5	123.1	+57
無形固定資産	60	1.2	60	1.3	99.5	-
投資その他の資産	218	4.5	257	5.4	117.6	+38
資産合計	4,831	100.0	4,729	100.0	97.9	△101
流動負債	3,373	69.8	2,937	62.1	87.1	△436
短期借入金	1,211	25.1	1,211	25.6	100.0	-
その他	2,162	44.7	1,725	36.5	79.8	△436
固定負債	65	1.4	132	2.8	203.2	+67
負債合計	3,439	71.2	3,069	64.9	89.3	△369
資本金	157	3.3	157	3.3	100.0	-
資本剰余金	137	2.8	137	2.9	100.0	-
利益剰余金	1,161	24.0	1,377	29.1	118.6	+215
自己株式	△152	△3.2	△152	△3.2	100.0	-
新株予約権	24	0.5	43	0.9	176.8	+18
非支配株主持分	63	1.3	96	2.0	152.6	+33
純資産合計	1,392	28.8	1,660	35.1	119.2	+267
負債・純資産合計	4,831	100.0	4,729	100.0	97.9	△101

2. 連結業績概要 (年度別業績推移)



※当社は、19/09期2Qより連結決算となっています

2. 連結業績概要 (四半期別業績推移)

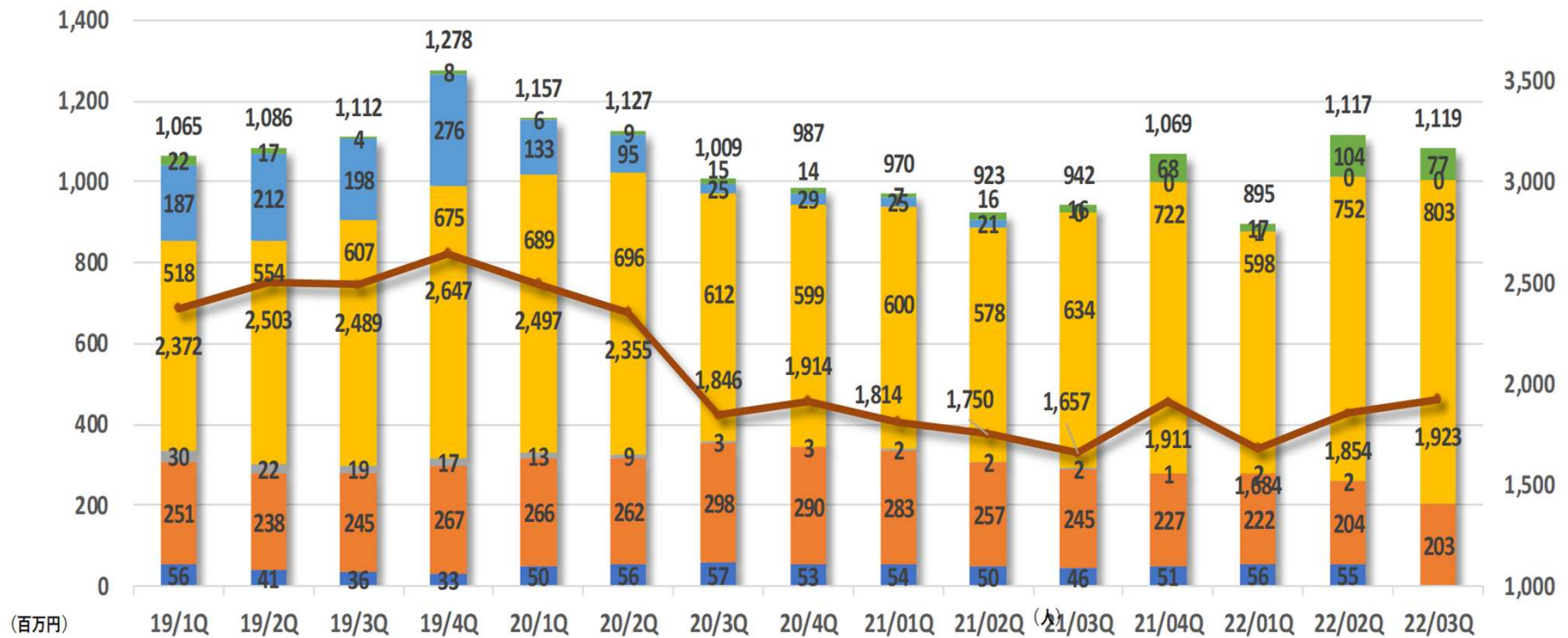


※当社は、19/09期2Qより連結決算となっています

2. 連結業績概要 (事業別KPI)

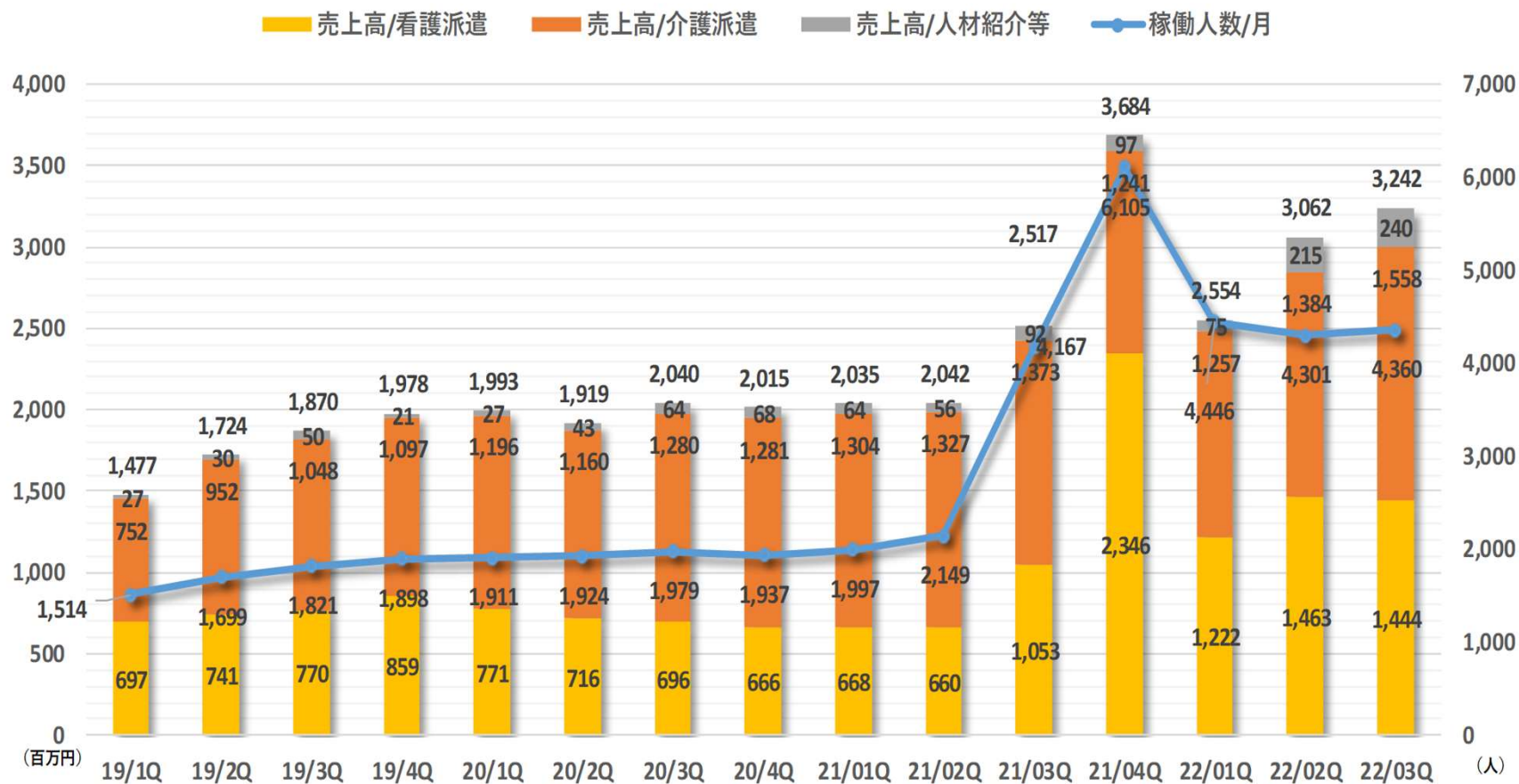
■ シニアワーク事業 **売上高：3,131百万円** (前年比110.5%)

■ ロジスティクス ■ ビルメンテナンス ■ ベッドメイキング ■ コールセンター
■ 公共オフィスワーク ■ 人材紹介等 — 稼働人数/月



2. 連結業績概要（事業別KPI）

■ シニアケア事業 売上高：8,858百万円（前年比134.3%）



3 業績予想

3. 業績予想

(単位：百万円、%)

	2021/09期	2022/09期		前年比
	実績	業績予想	売上高比	
売上高	14,184	15,500	100%	109.3%
営業利益	481	300	1.9%	62.3%
経常利益	482	300	1.9%	62.2%
親会社株主に帰属する当期純利益	68	140	0.9%	203.2%

本資料に記載された意見や予測などは資料作成時点での当社の判断であり、その情報の正確性を保証するものではありません。

様々な要因の変化により実際の業績や結果とは大きく異なる可能性があることをご承知おきください。

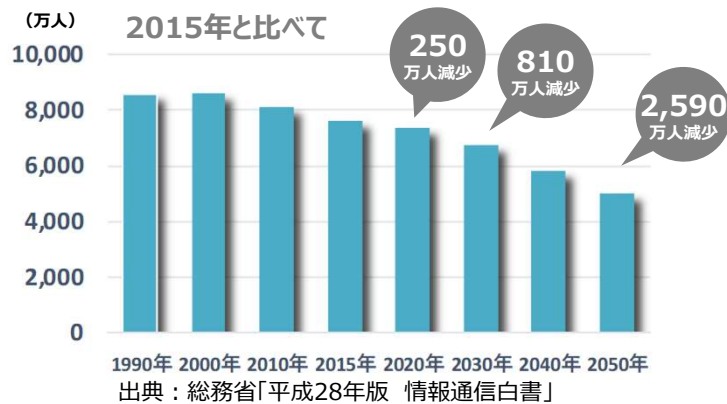
また2015年9月期3Q以前のデータは、弊社内部管理数字となります。

4 会社概要

4. 会社概要

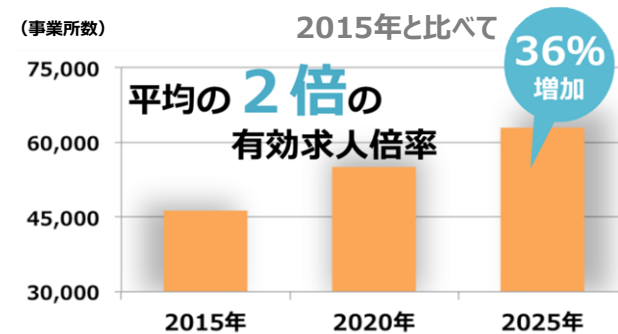
日本はますます高齡化社会が進行し、こと人材市場においては、**労働人口の減少、介護市場での人手不足**は大きな課題となっております。

深刻な労働力の減少



2020年までに250万人の減少。
その後勢いはさらに加速していくと予想されております。

介護市場の人手不足



出典：厚生労働省「介護サービス施設・事務所調査」
厚生労働省「職業安定業務統計」、総務省「労働力調査」

介護施設の増加が続いている。さらに施設では**採用難**が続いており、この状況は続くものと予想されております。



CAREERは、この2つの課題に人材サービスで応える
高齡化社会型人材サービス企業です

4. 会社概要

会社名	株式会社キャリア／CAREER CO., LTD.
設立	2009年4月28日
資本金	157百万円
本店所在地	東京都世田谷区太子堂四丁目1番1号 キャロットタワー14階

取得免許	人材派遣免許 : 派 13-304437 人材紹介免許 : 13-ユ-304348 Pマーク : 第17000661 (06) 号 JISQ27001 : MSA-IS-277
------	---

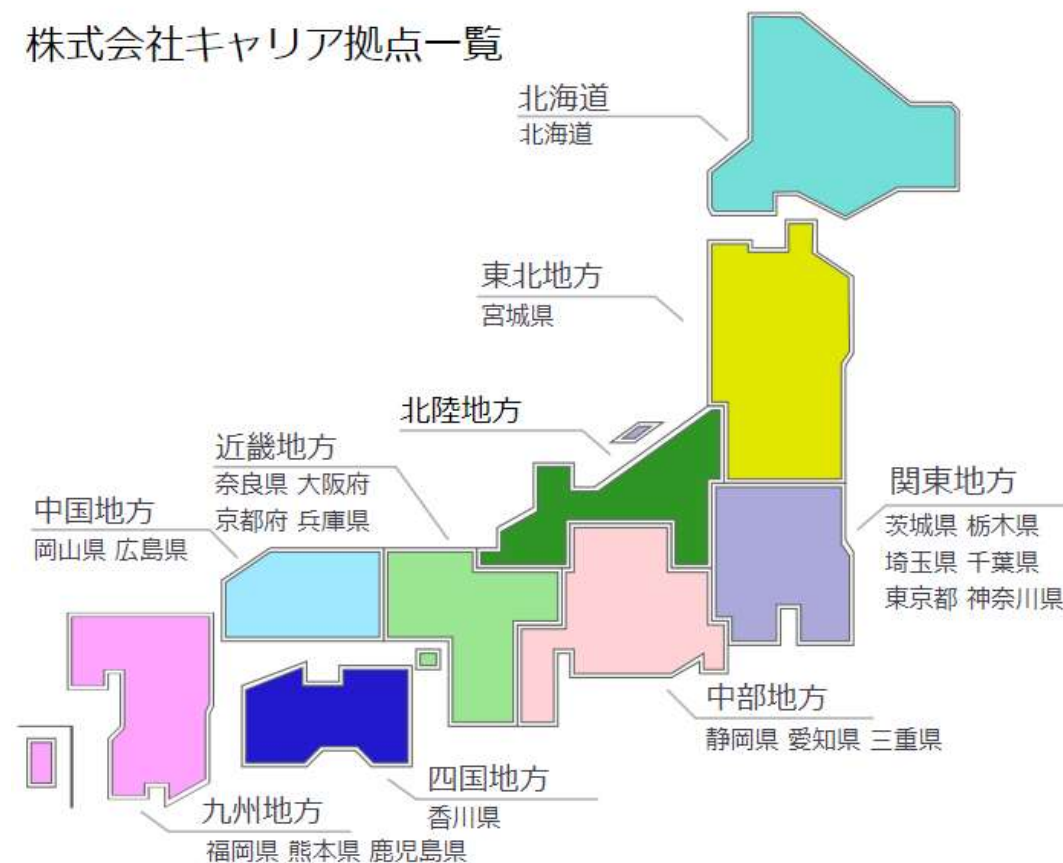
役員	代表取締役会長兼社長	川嶋 一郎
	取締役	竹上 雅彦
	取締役	海老澤 篤
	取締役 (社外)	谷間 真
	監査等委員取締役	吉村 精治
	監査等委員取締役 (社外)	竹澤 大格
	監査等委員取締役 (社外)	山本 和成

本社 事業所	東京本社	札幌支店	仙台支店
	水戸支店	宇都宮支店	新潟支店
	高崎支店	大宮支店	船橋支店
	秋葉原支店	池袋支店	新宿支店
	横浜支店	渋谷支店	竹の塚支店
	静岡支店	浜松支店	名古屋支店
	三重支店	奈良支店	大阪支店
	京都支店	神戸支店	岡山支店
	広島支店	福岡支店	高松支店
	熊本支店	鹿児島支店	金沢支店
	松本支店	沖縄支店	

企業理念

高齢化社会のなかで、すべての人々が仕事を通じて社会に貢献し、生きがいを見つけることのできる世の中の実現を目指します。

株式会社キャリア拠点一覧



設立13年で全国**32拠点**へ拡大しています (2022年2月14日現在)

4. 会社概要 (グループ会社一覧)

親会社

株式会社キャリア

【本店】 東京都世田谷区太子堂4-1-1キャロットタワー14F



連結子会社

[シニアケア領域]

株式会社キューボグループ

東京都世田谷区太子堂4-1-1キャロットタワー14F

株式会社キューボ

東京都渋谷区道玄坂2-10-7 新大宗ビル3F

株式会社オプション

東京都渋谷区道玄坂2-10-7 新大宗ビル3F

株式会社キャスト

大阪府大阪市北区堂山町1-5 三共梅田ビル4F

株式会社プレニチュード

東京都世田谷区太子堂4-1-1キャロットタワー14F

[シニアワーク領域]

株式会社ジョブコラボ

沖縄県那覇市天久2-6-14

株式会社ウェルネスキャリアサポート

東京都世田谷区太子堂4-1-1キャロットタワー14F



関連会社

[シニアワーク領域]

株式会社JR西日本キャリア

大阪市北区中崎西2丁目2-1 東梅田八千代ビル3F





株式会社キャリア

【問い合わせ窓口】 IR担当
E-mail : ir@careergift.co.jp