



創造と挑戦

先進エレクトロニクスで未来を創造する
ソリューションデザインカンパニー

2023年3月期第1四半期 決算補足資料

萩原電気ホールディングス株式会社

(東証プライム・名証プレミア 7467)

2022年8月26日

2023年3月期 第1四半期 決算概要

第1四半期は2期連続で増収増益となり、過去最高を更新

- 売上高は、前年同期比16.8%増の397億円で過去最高。自動車の生産調整等の影響を受けたものの、拡販成果や、商流移管および円安等の寄与により、売上は増加した。
- 営業利益は、売上増加に伴う物流費等の増加があったものの、製品ミックスによる利益改善や円安等の影響により、前年同期比47.0%増の12億円の最高益を達成した。
- 経常利益は、為替差益2億円が寄与し、前年同期比85.1%増の14億円、親会社株主に帰属する四半期純利益は、前年同期比86.6%増の9億円となり、どちらも過去最高となった。

2023年3月期 業績予想

業績予想は5月13日公表値を据え置き

- 四半期ベースは好調ではあるものの、先行きの不透明感から、通期の業績予想は5月13日の公表値を据え置いた。

2023年3月期第1四半期決算概要

2023年3月期業績予想

2023年3月期第1四半期業績

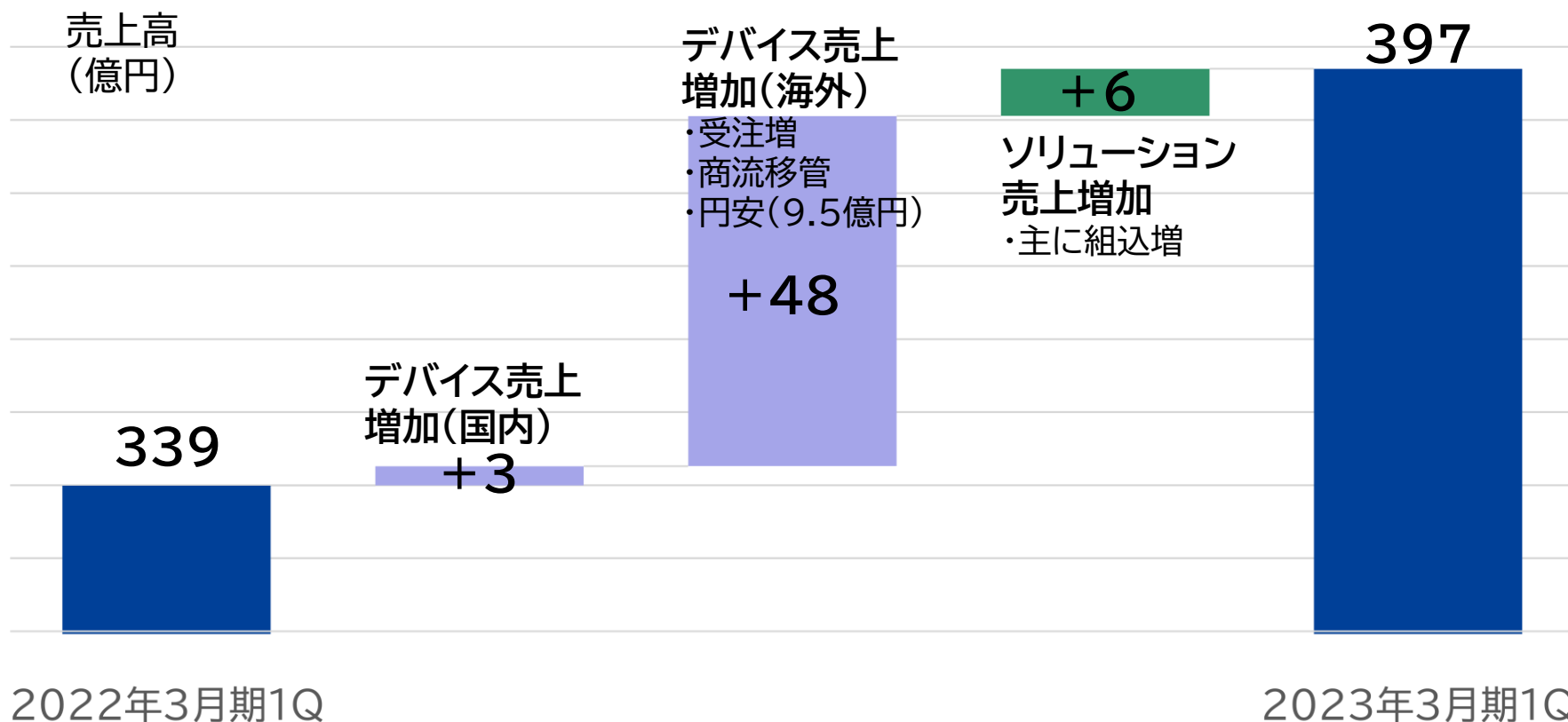
■ 売上高、営業利益、経常利益、四半期純利益のすべてで過去最高を更新。

(単位:百万円)

	2022年3月期1Q		2023年3月期1Q		前年同期比	
	金額	構成比	金額	構成比		
売上高	33,994	100%	39,704	100%	+5,709	+16.8%
売上総利益	3,156	9.3%	3,851	9.7%	+695	+22.0%
販管費	2,332	6.9%	2,640	6.7%	+308	+13.2%
営業利益	823	2.4%	1,210	3.0%	+386	+47.0%
経常利益	794	2.3%	1,469	3.7%	+675	+85.1%
親会社株主に帰属する 四半期純利益	528	1.6%	985	2.5%	+457	+86.6%
1株当たり四半期純利益 (円)	59.72	-	111.32	-	+51.60	-

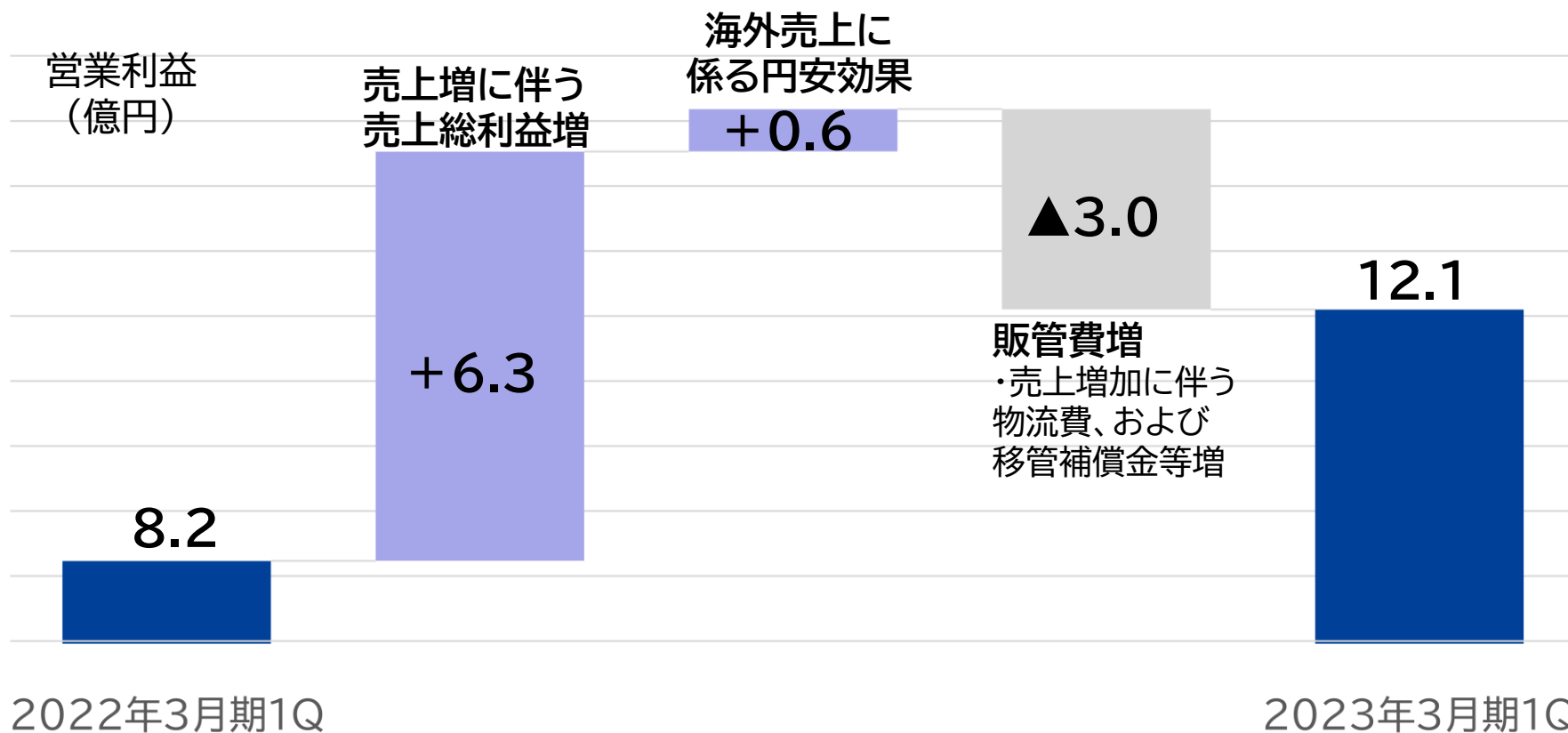
売上高の増加要因

- 前年同期比較で57億円(+16.8%)増加。
- 自動車の生産調整等の影響を受けたものの、拡販成果や、商流移管および円安等の寄与により、売上増加。



営業利益の増減要因

- 前年同期比較で3.8億円(+47.0%)増加。
- 売上増加や円安等による売上総利益の増加が、販管費増加を上回り、営業利益率は0.6ポイント向上。

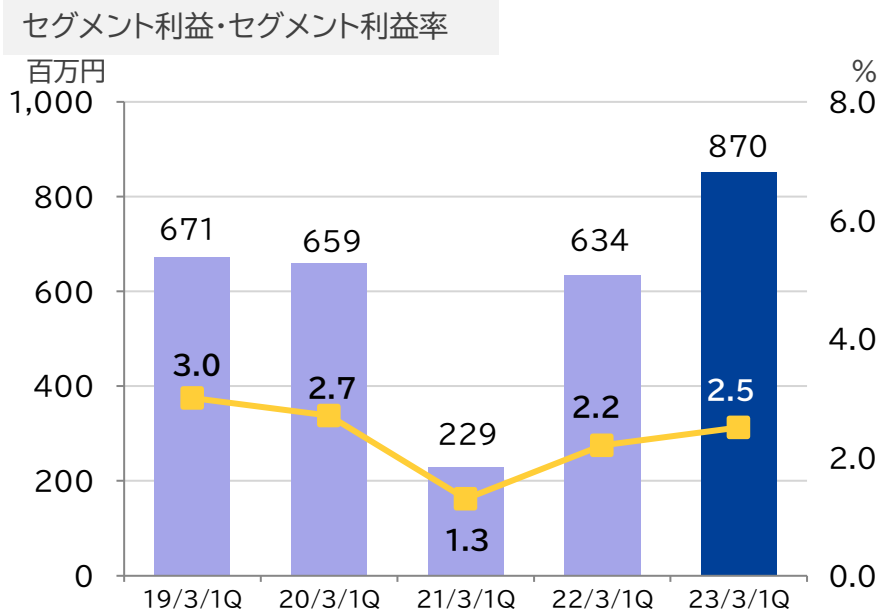
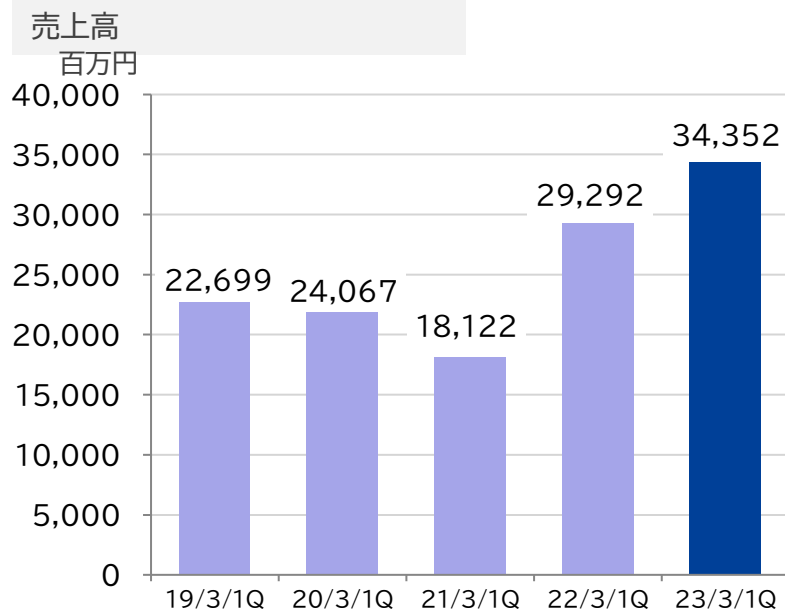


デバイス事業 業績概要

- 自動車の生産調整等の影響は受けたものの、採用品の新規立ち上げや車両展開による受注増に加え、商流移管や円安等の寄与があり、売上増加。
- 円安等の影響により利益率が0.3ポイント向上。

(単位:百万円)

	2022年3月期1Q		2023年3月期1Q			
	金額	構成比	金額	構成比	前年同期比	
売上高	29,292	100%	34,352	100%	+5,060	+17.3%
セグメント利益	634	2.2%	870	2.5%	+235	+37.1%

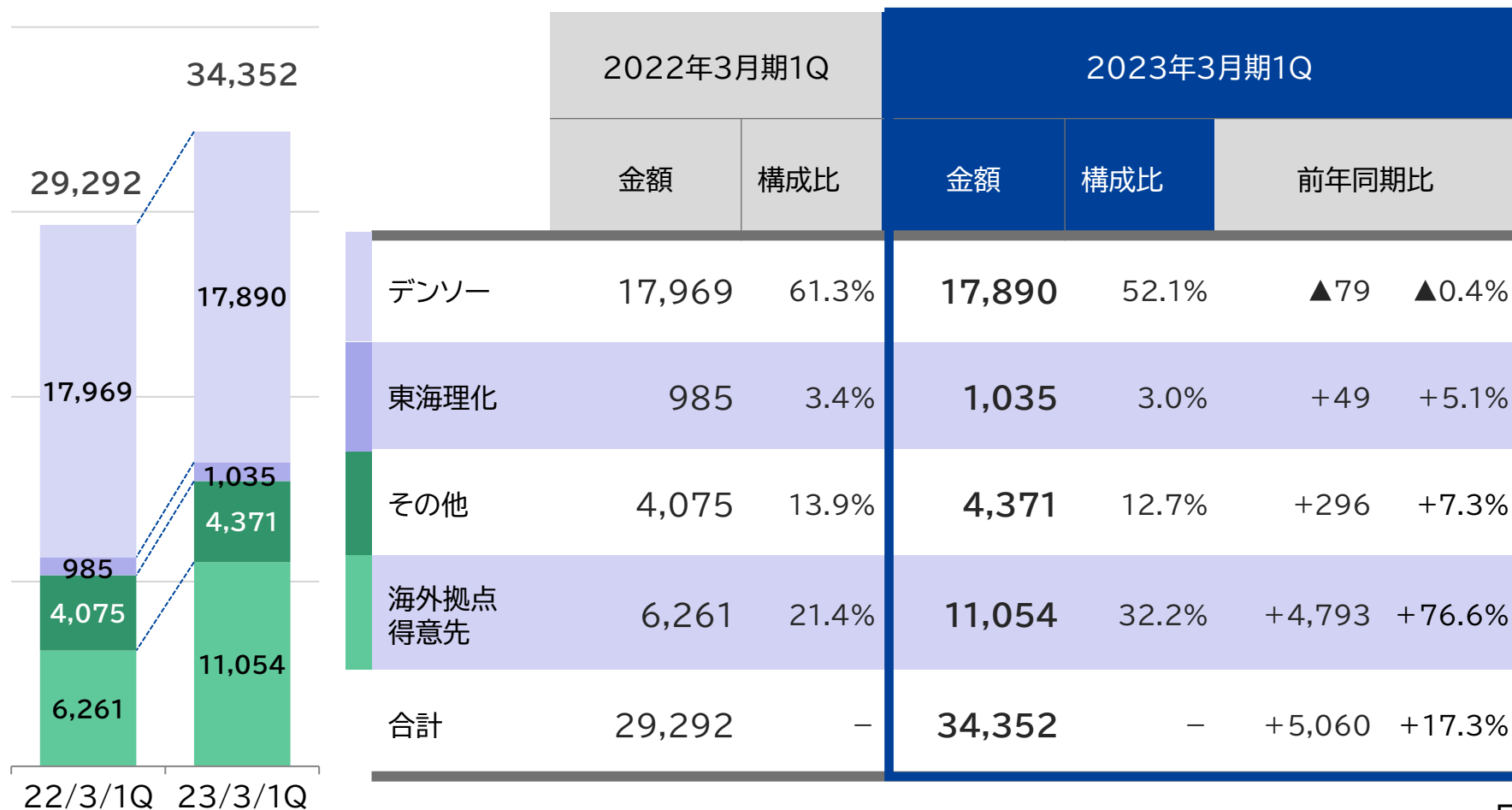


デバイス事業 得意先別売上高前期比較

■ 自動車の生産調整等の影響により、国内主要顧客向けの売上は概ね横這い。

(単位:百万円)

(単位:百万円)

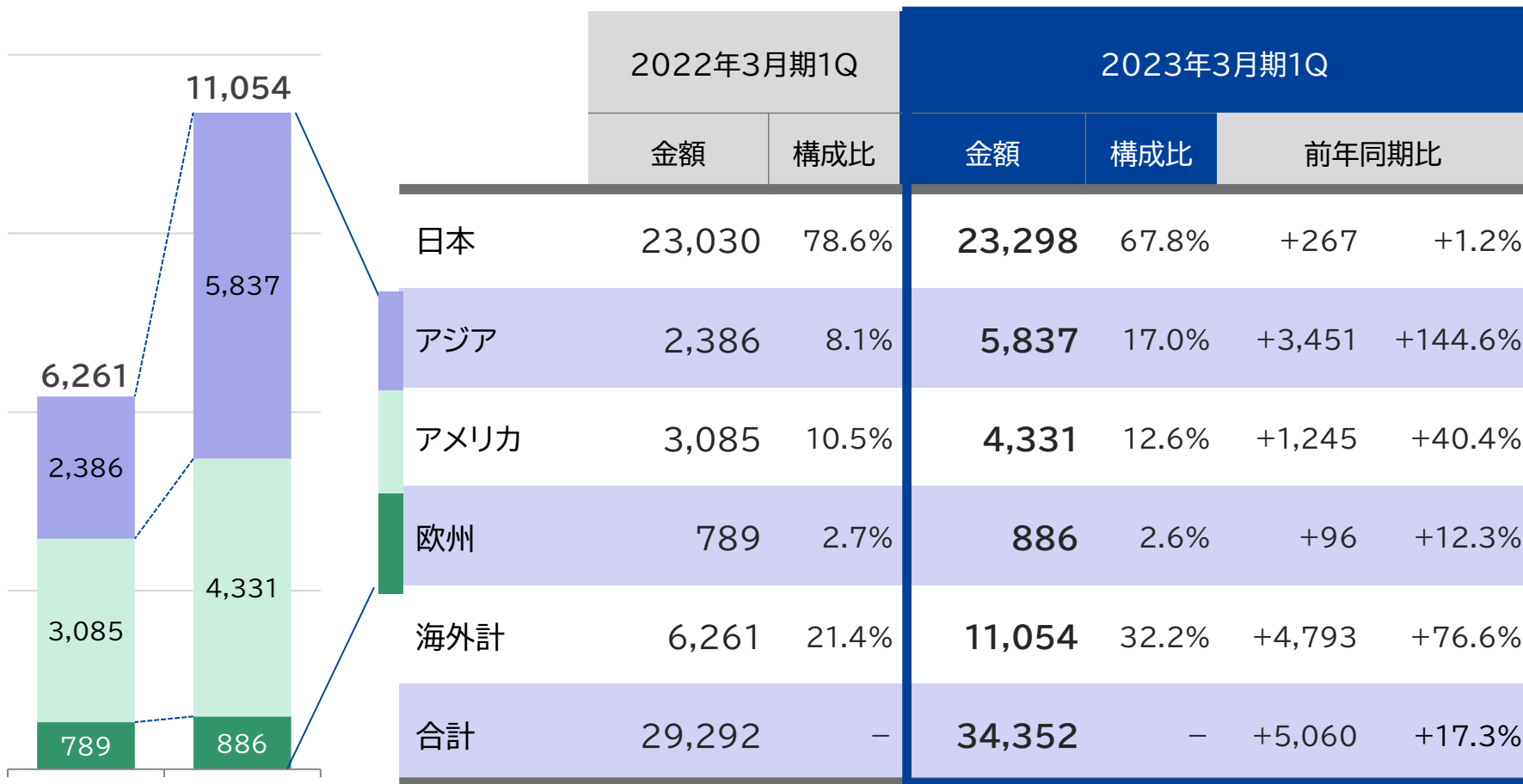


デバイス事業 エリア別売上高前期比較

■ 商流移管および円安等の寄与により海外売上が大きく増加。

(単位:百万円)

(単位:百万円)



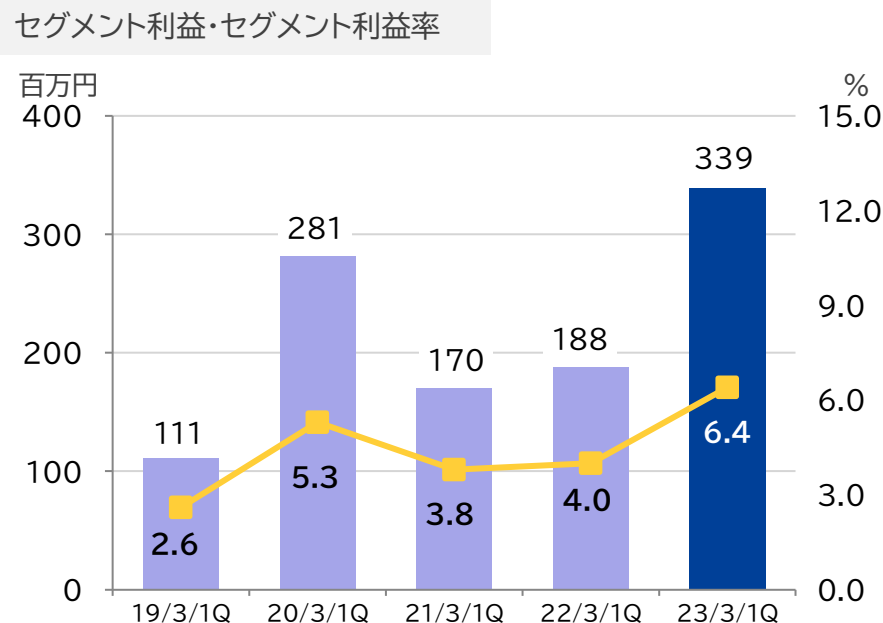
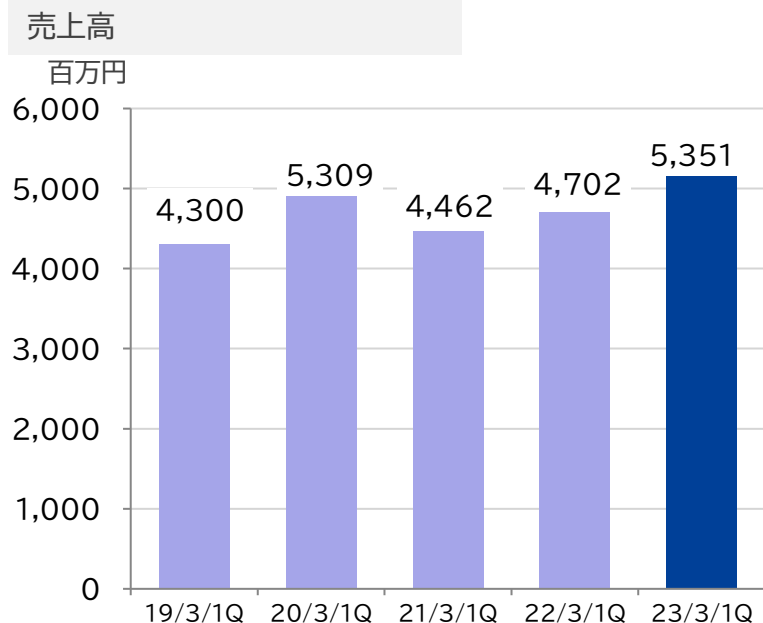
※地域名は拠点の所在地域(グループ内取引は除く)

ソリューション事業 業績概要

- 顧客の生産が好調に推移したことにより売上が増加。
- 高付加価値なシステム受注などにより利益率が2.4ポイント向上。

(単位:百万円)

	2022年3月期1Q		2023年3月期1Q			
	金額	構成比	金額	構成比	前年同期比	
売上高	4,702	100%	5,351	100%	+648	+13.8%
セグメント利益	188	4.0%	339	6.4%	+151	+80.2%

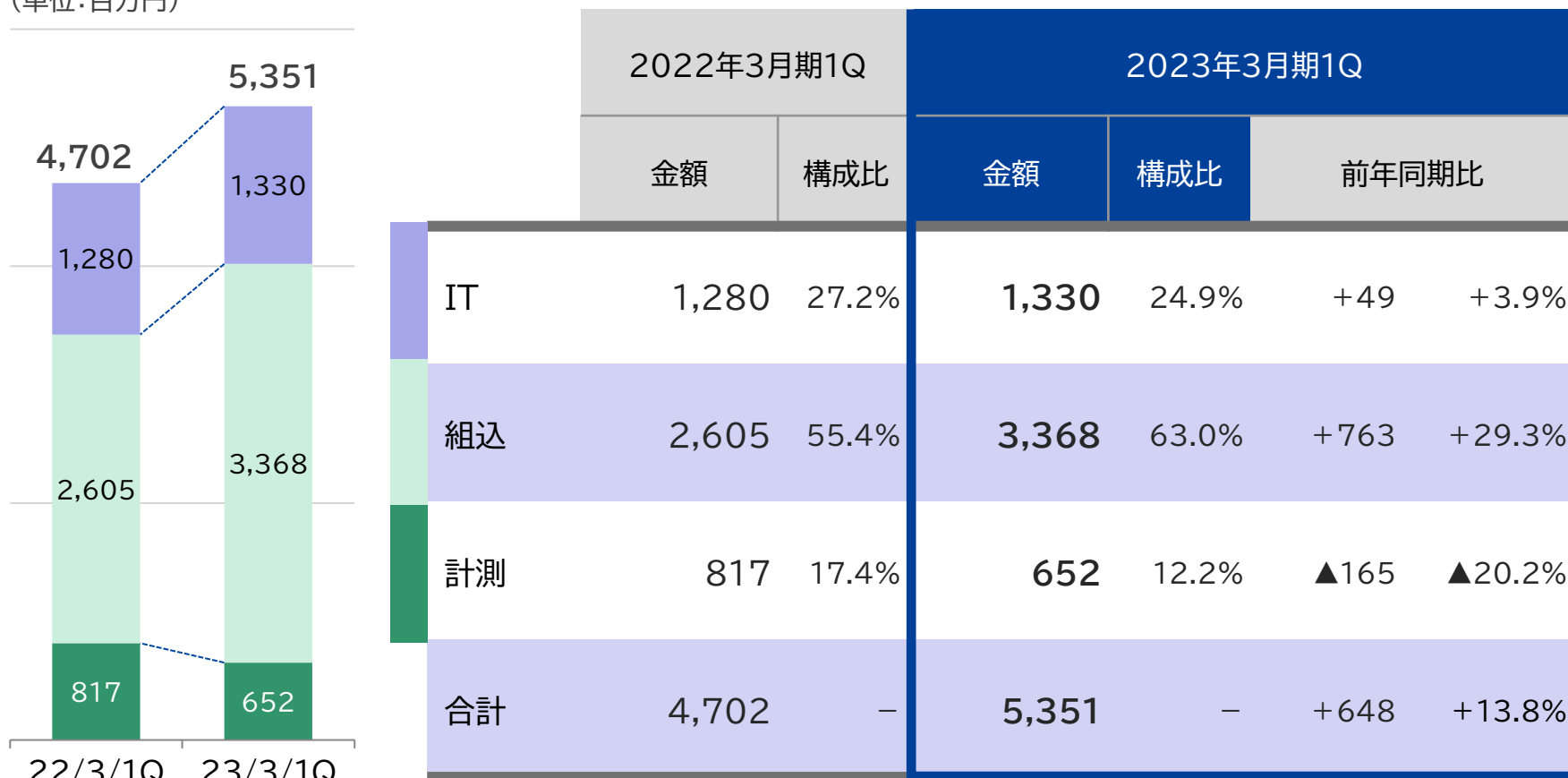


ソリューション事業 事業別売上高前期比較

- 搬送・半導体設備関連の顧客の生産が好調だったことにより組込分野での売上が大きく増加。

(単位:百万円)

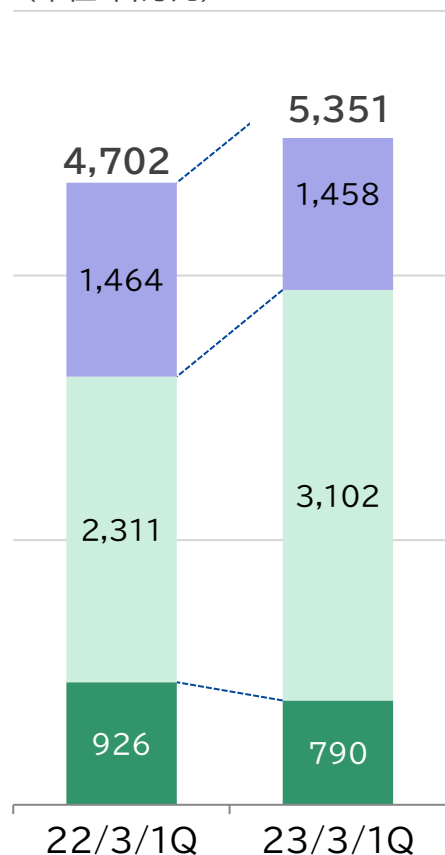
(単位:百万円)



ソリューション事業 業種別売上高前期比較

■ 搬送・半導体設備関連を中心にFA・産業機器の顧客向けの販売が好調。

(単位:百万円)



(単位:百万円)

	2022年3月期1Q		2023年3月期1Q		
	金額	構成比	金額	構成比	前年同期比
自動車	1,464	31.1%	1,458	27.3%	▲6 ▲0.4%
FA・産業機器	2,311	49.2%	3,102	58.0%	+790 +34.2%
その他	926	19.7%	790	14.8%	▲135 ▲14.7%
合計	4,702	-	5,351	-	+648 +13.8%

2023年3月期第1四半期決算概要

2023年3月期業績予想

2023年3月期業績予想

- 四半期ベースは好調ではあるものの、先行きの不透明感から2022年5月13日に公表した業績予想を据え置いた。

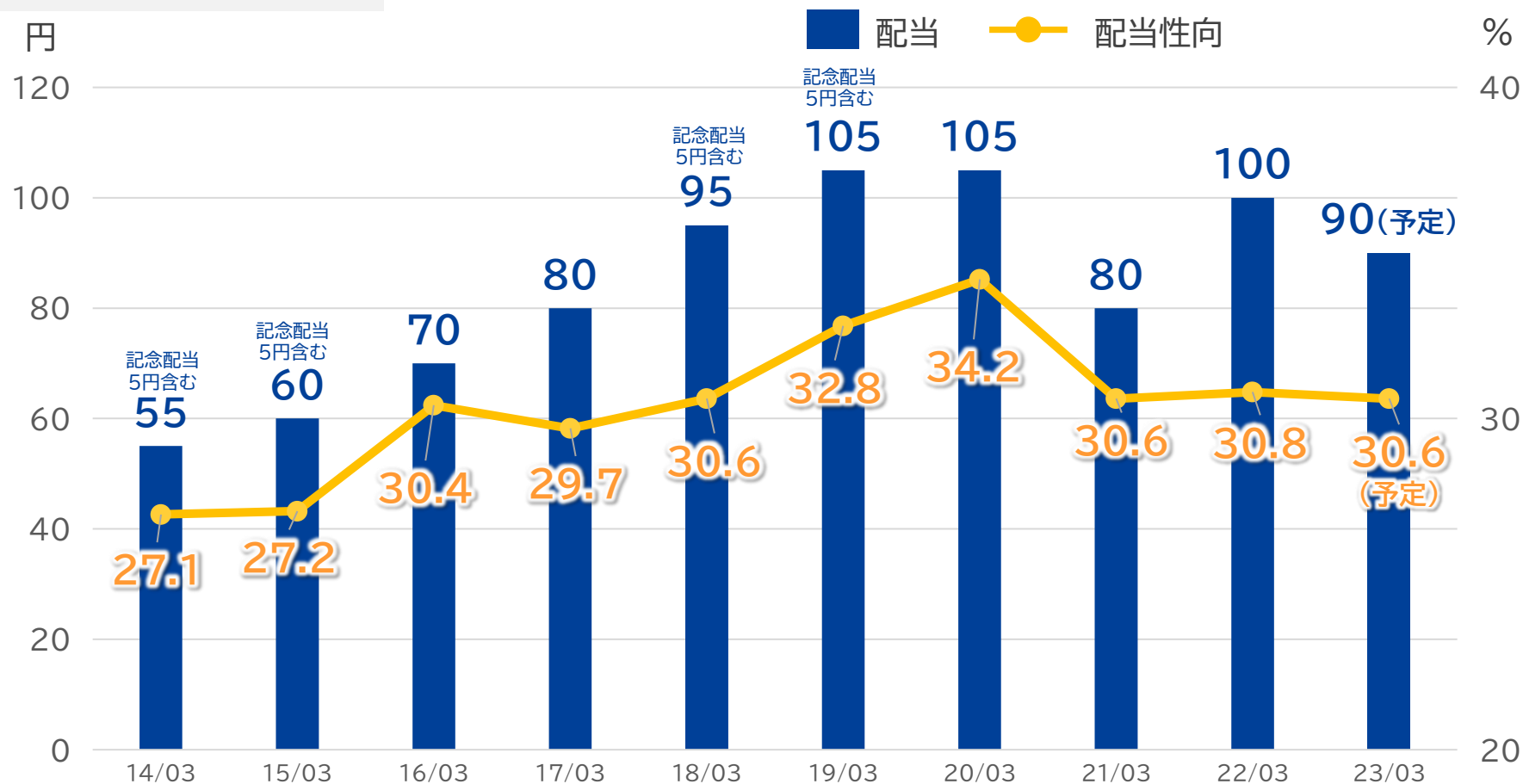
(単位:百万円)

	2022年3月期		2023年3月期(予想)		前期比	
	金額	構成比	金額	構成比		
売上高	158,427	100%	187,000	100%	+28,572	+18.0%
営業利益	4,356	2.8%	4,300	2.3%	▲56	▲1.3%
経常利益	4,335	2.7%	4,250	2.3%	▲85	▲2.0%
親会社株主に帰属する 当期純利益	2,876	1.8%	2,600	1.4%	▲276	▲9.6%
1株当たり当期純利益 (円)	325.07	-	293.76	-	▲31.31	-

株主還元

- 2023年3月期は年間配当90円の予定。
- 配当性向30%を目途に安定的な配当を行う基本方針に変更なし。

配当金および配当性向の推移





創造と挑戦

先進エレクトロニクスで未来を創造する
ソリューションデザインカンパニー

引き続きご支援ご鞭撻を
よろしくお願い申し上げます

本資料のうち、業績予想につきましては、現時点で入手可能な情報に基き当社で判断したものであります。
予想には様々な不確定要素が内在しており、実際の業績はこれらの予想数値と異なる場合があります。