

**ミライアル株式会社**

**2023年1月期 第2四半期  
決算説明資料**

**2022年9月8日**



1. 2023年1月期第2四半期決算概要
2. 2023年1月期第3四半期業績予想

**1. 2023年1月期第2四半期決算概要**

2. 2023年1月期第3四半期業績予想

# 連結業績ハイライト

# Miraial

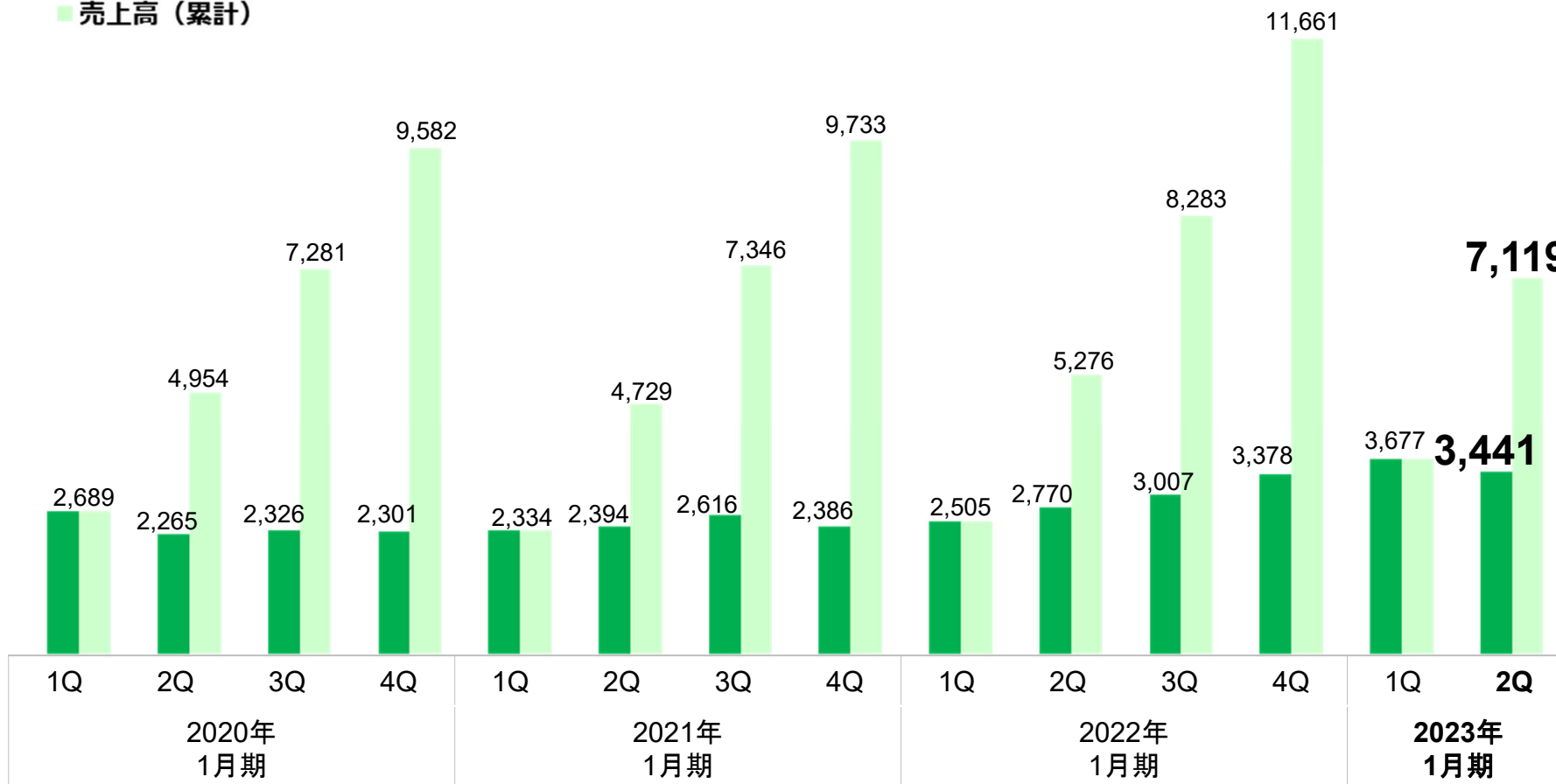
売上高	<b>7,119</b> 百万円	前年同期比	<b>34.9%</b> 増
営業利益	<b>1,485</b> 百万円	前年同期比	<b>112.3%</b> 増
当期純利益※	<b>1,040</b> 百万円	前年同期比	<b>89.7%</b> 増
設備投資額	<b>1,570</b> 百万円	前年同期比	<b>1275.2%</b> 増
減価償却費	<b>367</b> 百万円	前年同期比	<b>60.7%</b> 増

※当期純利益:親会社株主に帰属する四半期純利益を示す

# 連結売上高推移

(単位:百万円)

- 売上高 (四半期)
- 売上高 (累計)

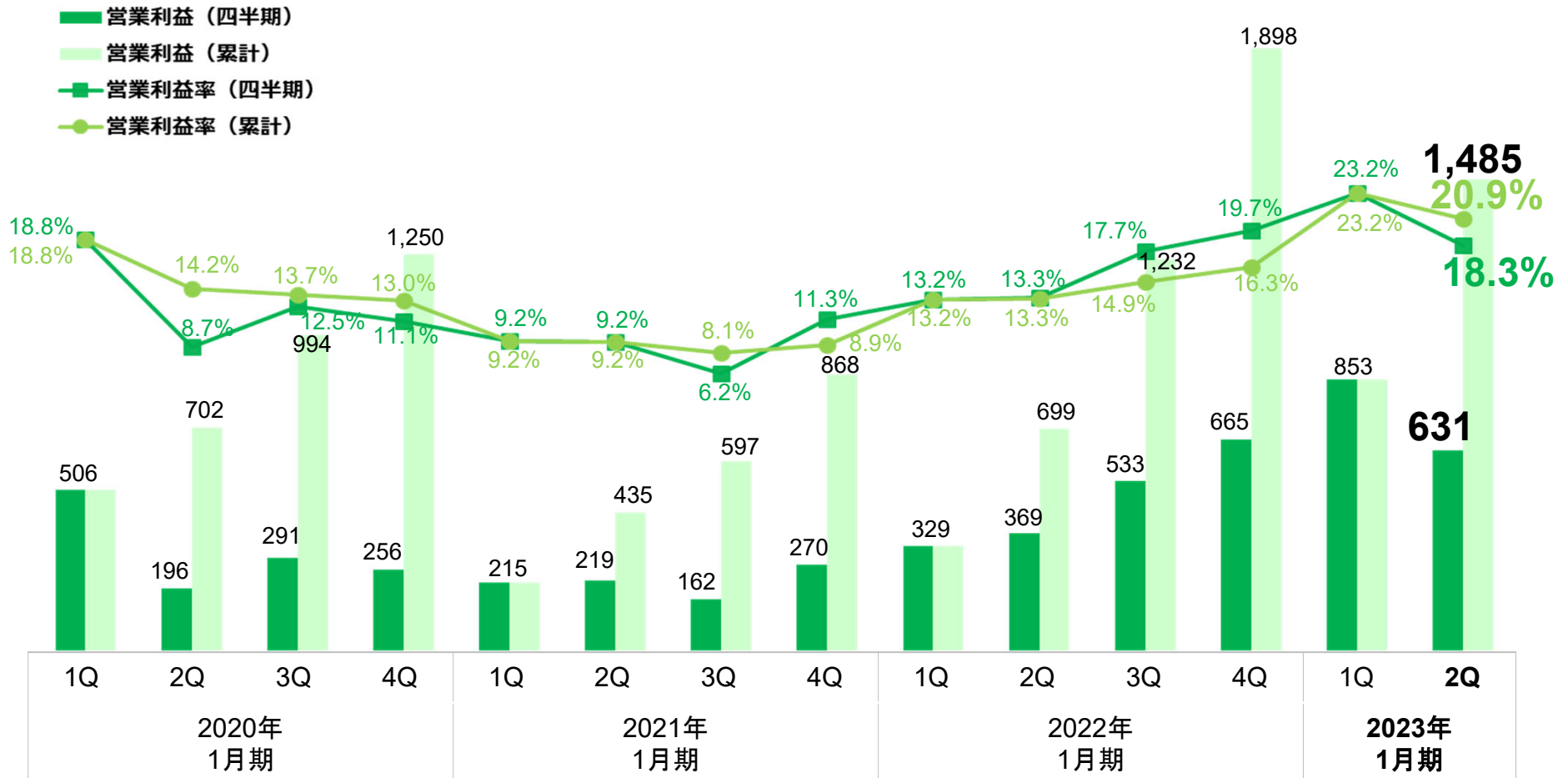


半導体市場の旺盛な需要を背景に堅調に推移

# 連結営業利益推移

Miraial

(単位:百万円)



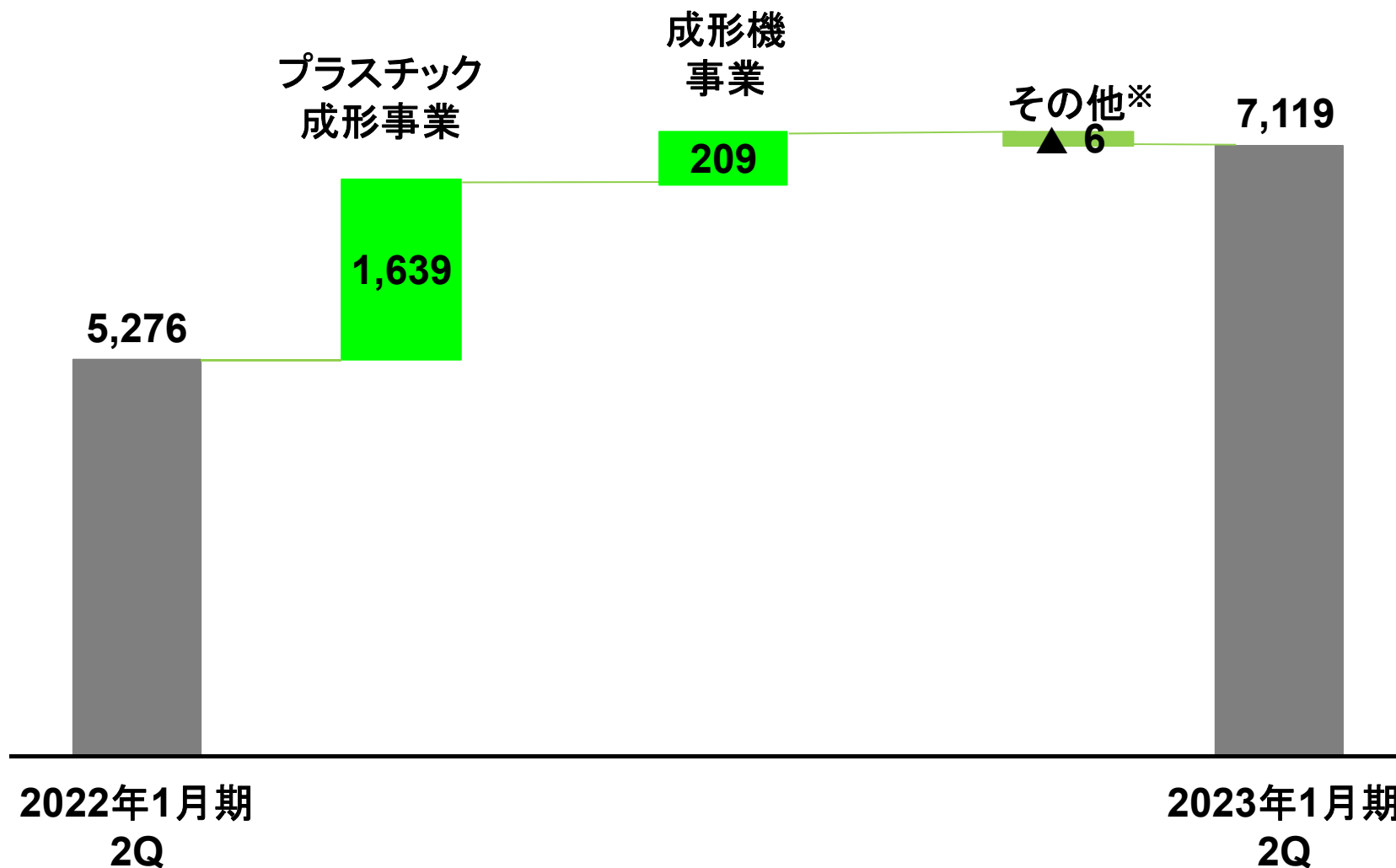
工場稼働率が高水準を維持、購入部材費・運送費等の上昇継続、  
生産拡大に伴う労務費・減価償却費の増加

※1Qは高付加価値な新製品のスポット対応もあり利益率向上

# 売上高 増減要因分析

# Miraial

(単位:百万円)

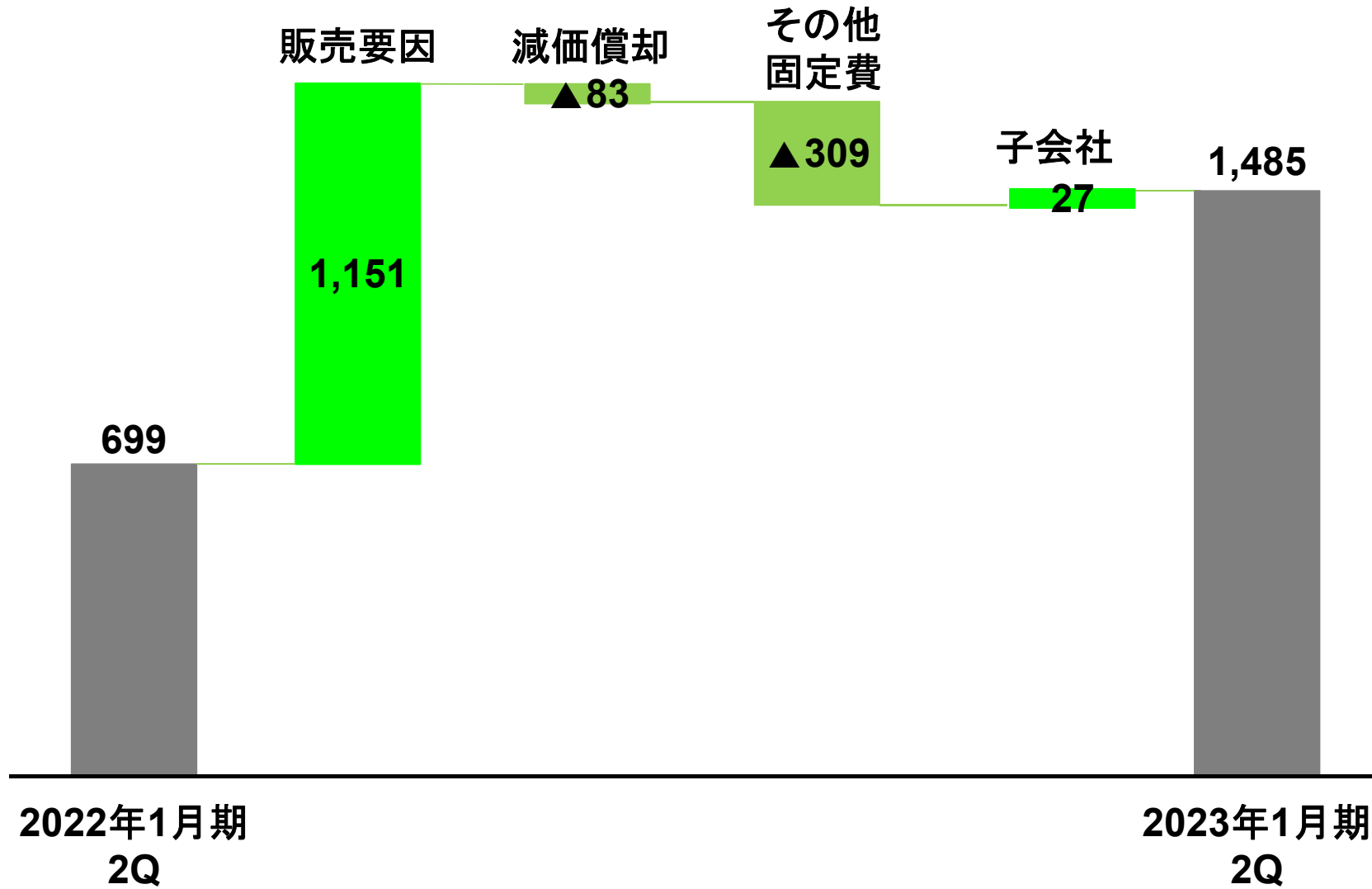


\*その他:セグメント間取引消去や報告セグメントに帰属しない費用等

# 営業利益 増減要因分析

Miraial

(単位:百万円)

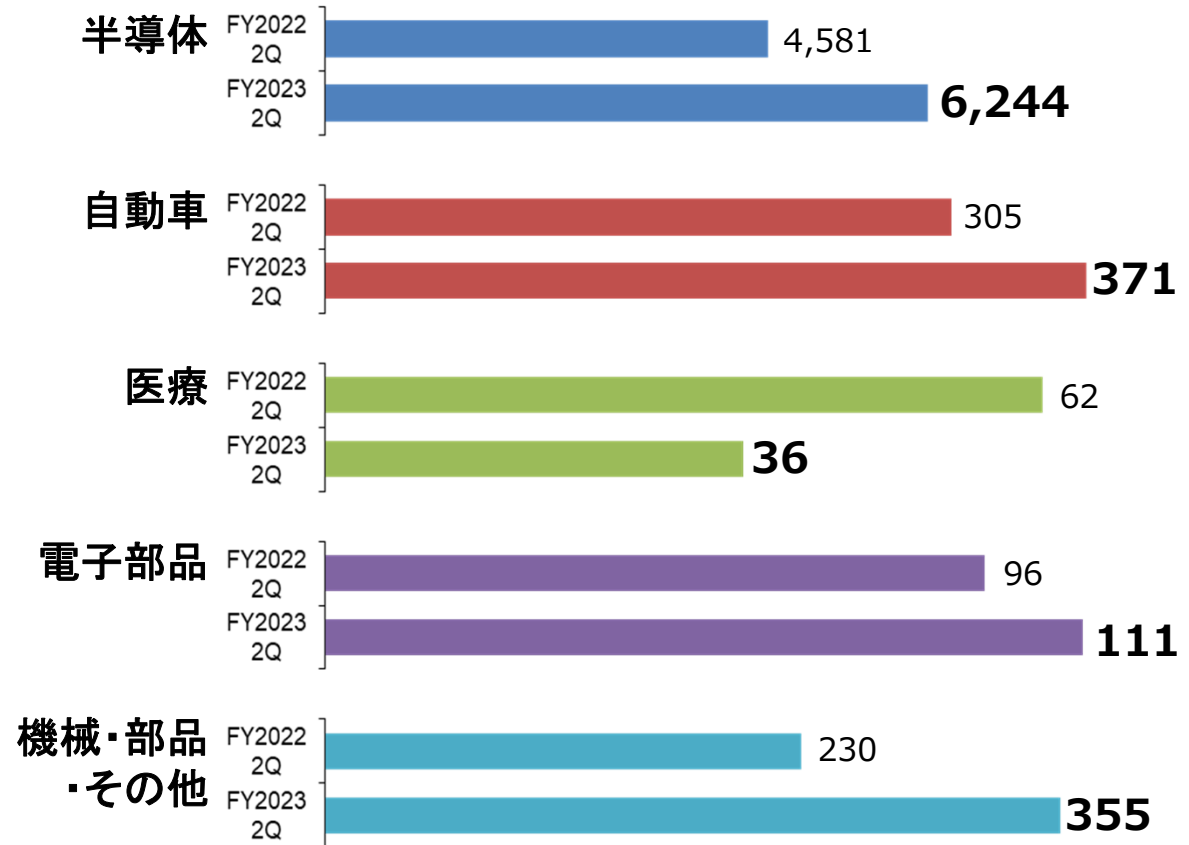
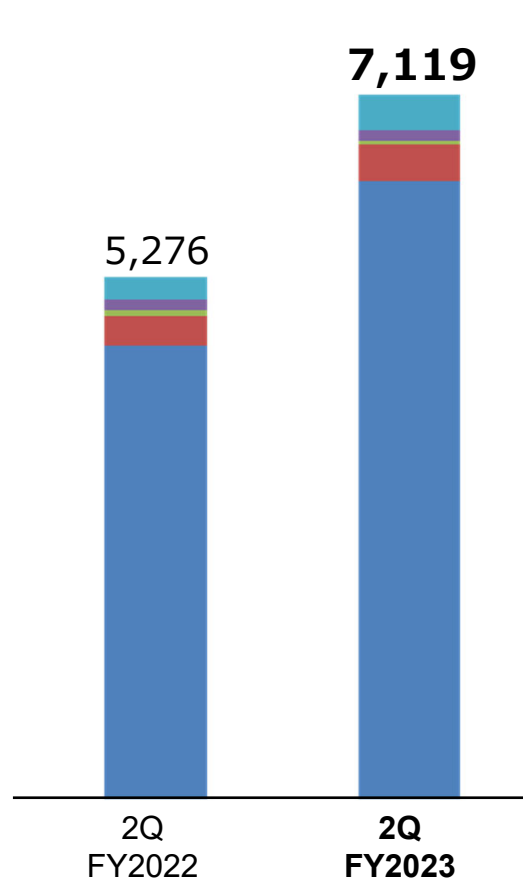




# 市場別 売上高内訳

(単位:百万円)

- 半導体
- 自動車
- 医療
- 電子機器
- 機械・部品・その他



# 連結損益計算書

**Miraial**

単位：百万円	2023年 1月期2Q	2022年 1月期2Q	増減率
<b>売上高</b>	<b>7,119</b>	<b>5,276</b>	<b>34.9%</b>
売上総利益	2,374	1,510	57.2%
販売管理費	889	811	9.7%
<b>営業利益</b>	<b>1,485</b>	<b>699</b>	<b>112.3%</b>
営業利益率	20.9%	13.3%	7.6 pts
<b>経常利益</b>	<b>1,514</b>	<b>743</b>	<b>103.6%</b>
特別利益	-	38	▲100%
特別損失	-	-	-
<b>当期純利益※</b>	<b>1,040</b>	<b>548</b>	<b>89.7%</b>

※当期純利益：親会社株主に帰属する四半期純利益を示す

# 連結貸借対照表

単位：百万円	2023年 1月期2Q	2022年 1月期	増減
流動資産	17,442	17,352	89
固定資産	8,354	7,136	1,217
<b>総資産</b>	<b>25,796</b>	<b>24,489</b>	<b>1,307</b>
流動負債	4,160	3,667	492
固定負債	760	791	▲30
純資産	20,875	20,030	845
(内)利益剰余金	20,067	19,230	837
<b>自己資本比率</b>	<b>80.9%</b>	<b>81.8%</b>	<b>▲0.9 pts</b>

# 連結キャッシュ・フロー計算書

**Miraial**

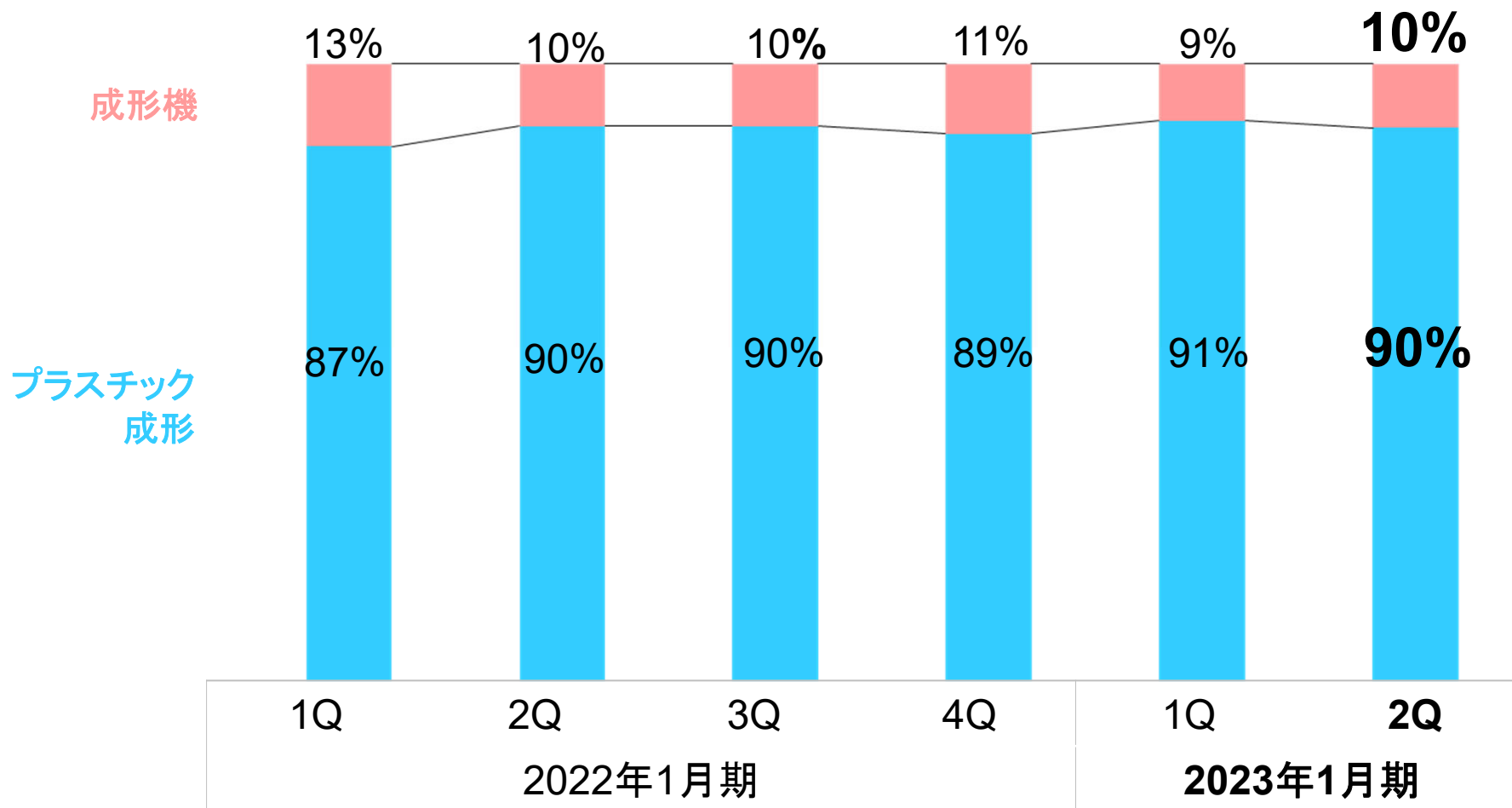
単位：百万円	2023年 1月期2Q	2022年 1月期2Q
<b>営業活動によるキャッシュ・フロー</b>	<b>1,641</b>	<b>832</b>
（内）減価償却前税引前損益	1,882	1,010
（内）固定資産売却益	-	▲38
（内）法人税等の支払額	▲302	▲394
<b>投資活動によるキャッシュ・フロー</b>	<b>▲1,663</b>	<b>1</b>
（内）固定資産の売却による収入	-	105
（内）固定資産の取得による支出	▲1,666	▲125
<b>財務活動によるキャッシュ・フロー</b>	<b>▲238</b>	<b>▲191</b>
（内）配当金の支払額	▲225	▲180
<b>現金及び現金同等物の期末残高</b>	<b>12,217</b>	<b>11,796</b>

# セグメント別業績ハイライト

**Miraial**

	売上高	セグメント利益
プラスチック成形	<b>6,482</b> 百万円 (前年同期比 33.9%増)	<b>1,671</b> 百万円 (前年同期比 82.0%増)
成形機	<b>748</b> 百万円 (前年同期比 38.8%増)	<b>102</b> 百万円 (前年同期比 115.3%増)

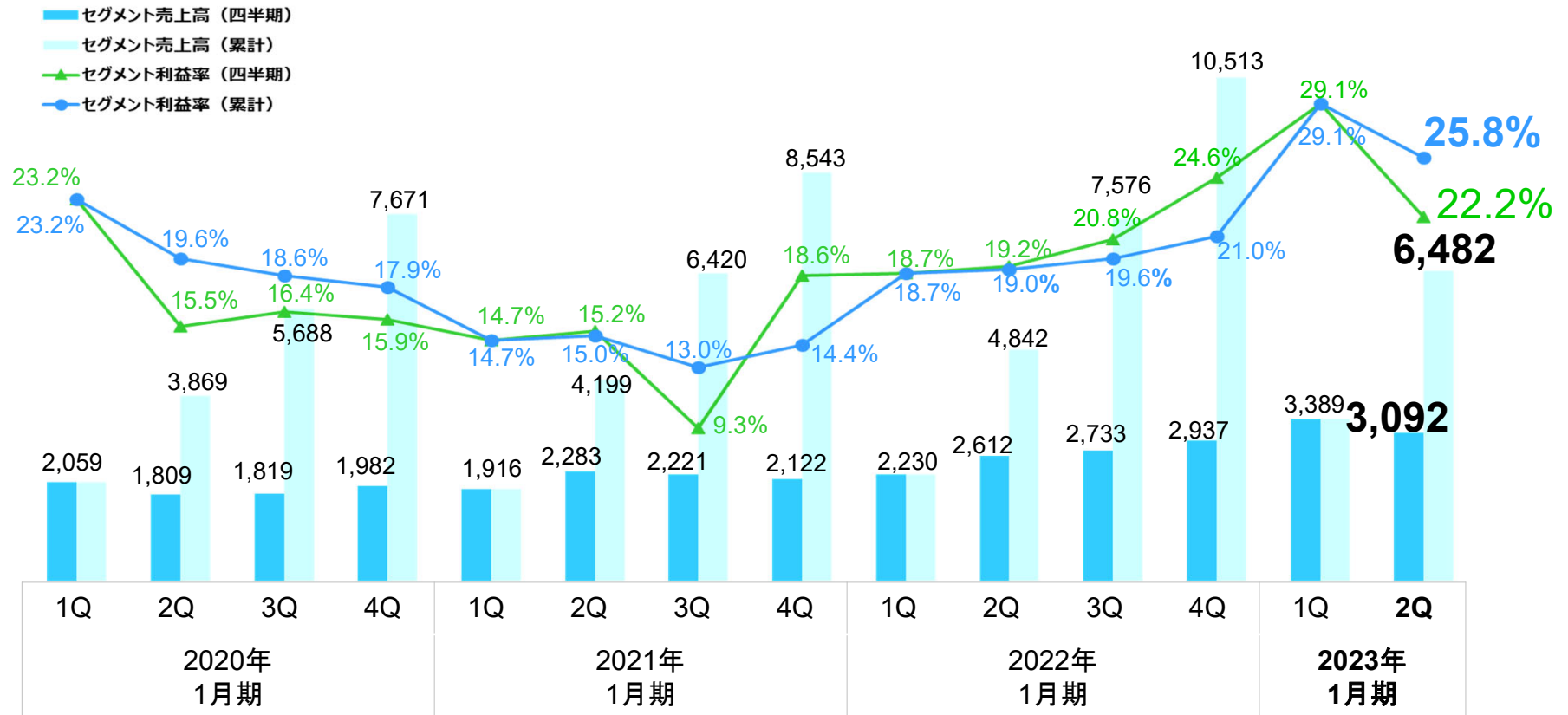
# セグメント別売上高構成比



# セグメント別業績 -プラスチック成形-

Miraial

(単位:百万円)



## 半導体関連製品

シリコンウェーハ出荷容器・工程内容器、高機能樹脂製品ともに堅調に推移  
 ※1Qは高付加価値な新製品のスポット対応

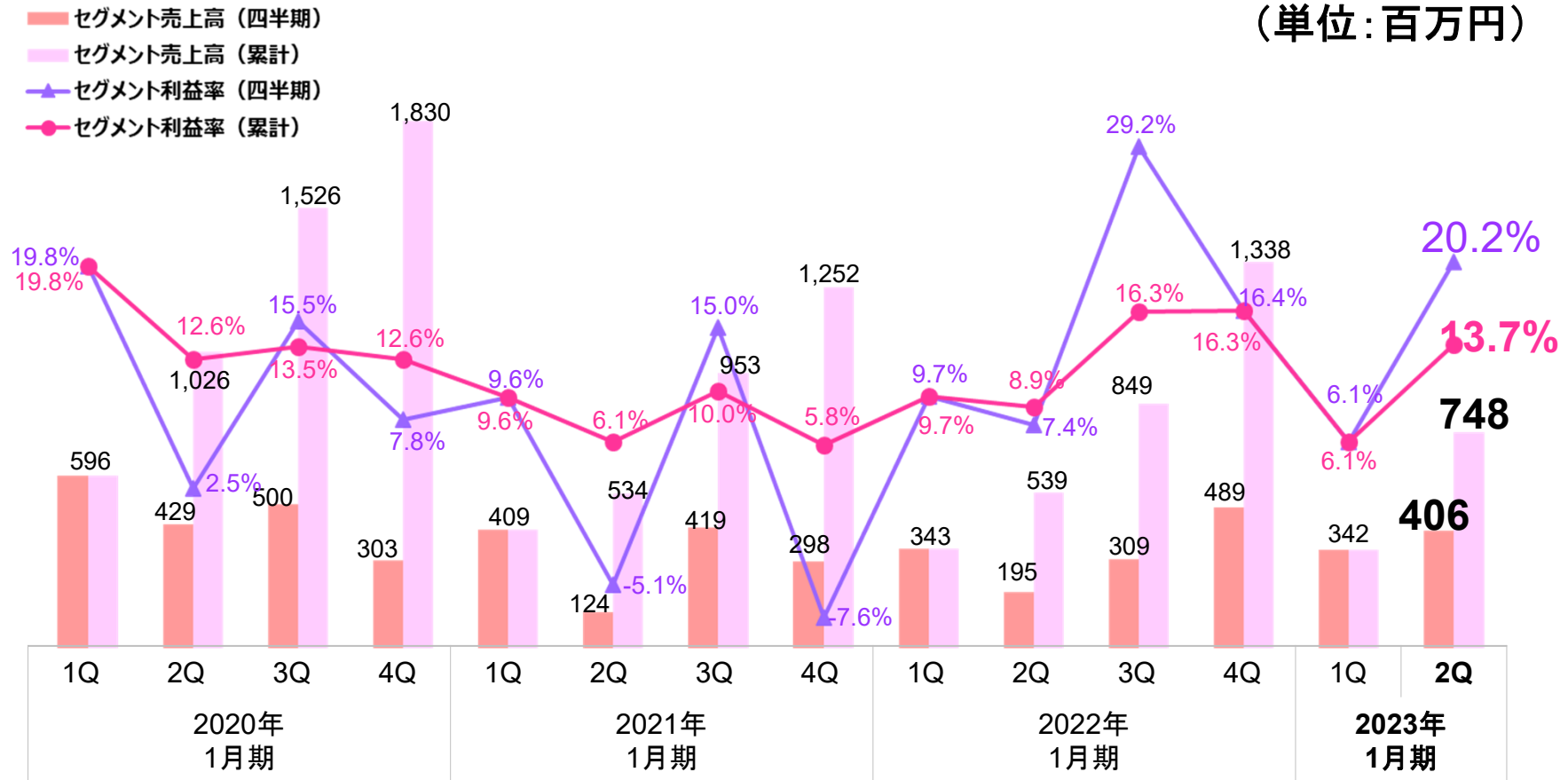
## その他関連製品

自動車、電子部品関連が堅調に推移

# セグメント別業績 -成形機-

Miraial

(単位:百万円)



資材価格の高騰や部品供給不足の影響があったものの  
設備投資に回復基調が見られた影響もあり緩やかに改善



1. 2023年1月期第2四半期決算概要
- 2. 2023年1月期第3四半期業績予想**

# 2023年1月期第3四半期業績予想

**Miraial**

単位：百万円	2023年1月期		2022年1月期	
	3Q累計 (予想)	増減率 (対前年同期)	3Q累計 (実績)	通期 (実績)
<b>売上高</b>	<b>10,500</b>	<b>26.8%</b>	<b>8,283</b>	<b>11,661</b>
プラスチック成形事業	9,550	26.1%	7,576	10,513
成形機事業	1,105	30.1%	849	1,338
内部売上高等調整	▲155	▲9.4%	▲141	▲191
<b>営業利益</b>	<b>1,980</b>	<b>60.6%</b>	<b>1,232</b>	<b>1,898</b>
<b>経常利益</b>	<b>2,020</b>	<b>56.6%</b>	<b>1,289</b>	<b>1,968</b>
<b>当期純利益※</b>	<b>1,380</b>	<b>48.8%</b>	<b>927</b>	<b>1,397</b>

## [配当予想]

	2023年1月期予想	2022年1月期実績
<b>配当金</b>	中間：25 円/株 期末：未定	中間：20 円/株 期末：25 円/株

※当期純利益：親会社株主に帰属する四半期純利益を示す

## 「ミライアルの未来」

明日に向かって

「未来を見つめ」「未来を考え」「未来を創る」

夢と創造に挑戦

### IR問い合わせ窓口

ミライアル株式会社 企画部

電話:03-3986-3782 FAX:03-3986-3853

E-Mail: investor\_relations-m@miraial.co.jp

#### <将来見通し等に関する注意事項>

本資料につきましては投資家の皆様への情報提供のみを目的としたものであり、売買の勧誘を目的としたものではありません。

本資料における、将来予想に関する記述につきましては、目標や予測に基づいており、確約や保証を与えるものではありません。また、将来における当社の業績が、現在の当社の将来予想と異なる結果になることがある点を認識された上で、ご利用ください。

また、業界等に関する記述につきましても、信頼できると思われる各種データに基づいて作成されていますが、当社はその正確性、完全性を保証するものではありません。

本資料は、投資家の皆様がいかなる目的にご利用される場合においても、お客様ご自身のご判断と責任においてご利用されることを前提にご提示させていただくものであり、当社はいかなる場合においてもその責任は負いません。