

決算説明資料

2023年4月期 1Q

株式会社ザッパラス

<https://www.zappallas.com/>

東証スタンダード市場：3770



1. 決算概要



01 事業概要

第1四半期（22年5月～7月）連結売上高1,112百万円、営業損失135百万円

モバイルサービス事業



- ・ 第1四半期セグメント売上高932百万円
- ・ (株)cocoloniおよび(株)コンコースを中心に展開
- ・ スマートフォン、PCを通じた占いのデジタルコンテンツサービスが主力
- ・ 売上に応じて、携帯キャリア等への回収代行手数料、監修者（占い師）へのロイヤリティ支払が発生
- ・ 従来型の占いサイト以外にも電話占い、チャット占いなど多様化

■サービス例



その他事業

吉本興業HD
共同出資



- ・ 第1四半期セグメント売上高62百万円
- ・ ベビー用品ECのクーナセレクト、法人向け占いコンテンツ提供、占いアカデミー等が含まれる
- ・ (株)Luck Outは占い師専門プロダクション

■サービス例



海外事業



- ・ 第1四半期セグメント売上高118百万円
- ・ 米国法人にて英語圏向け占いサイトを運営



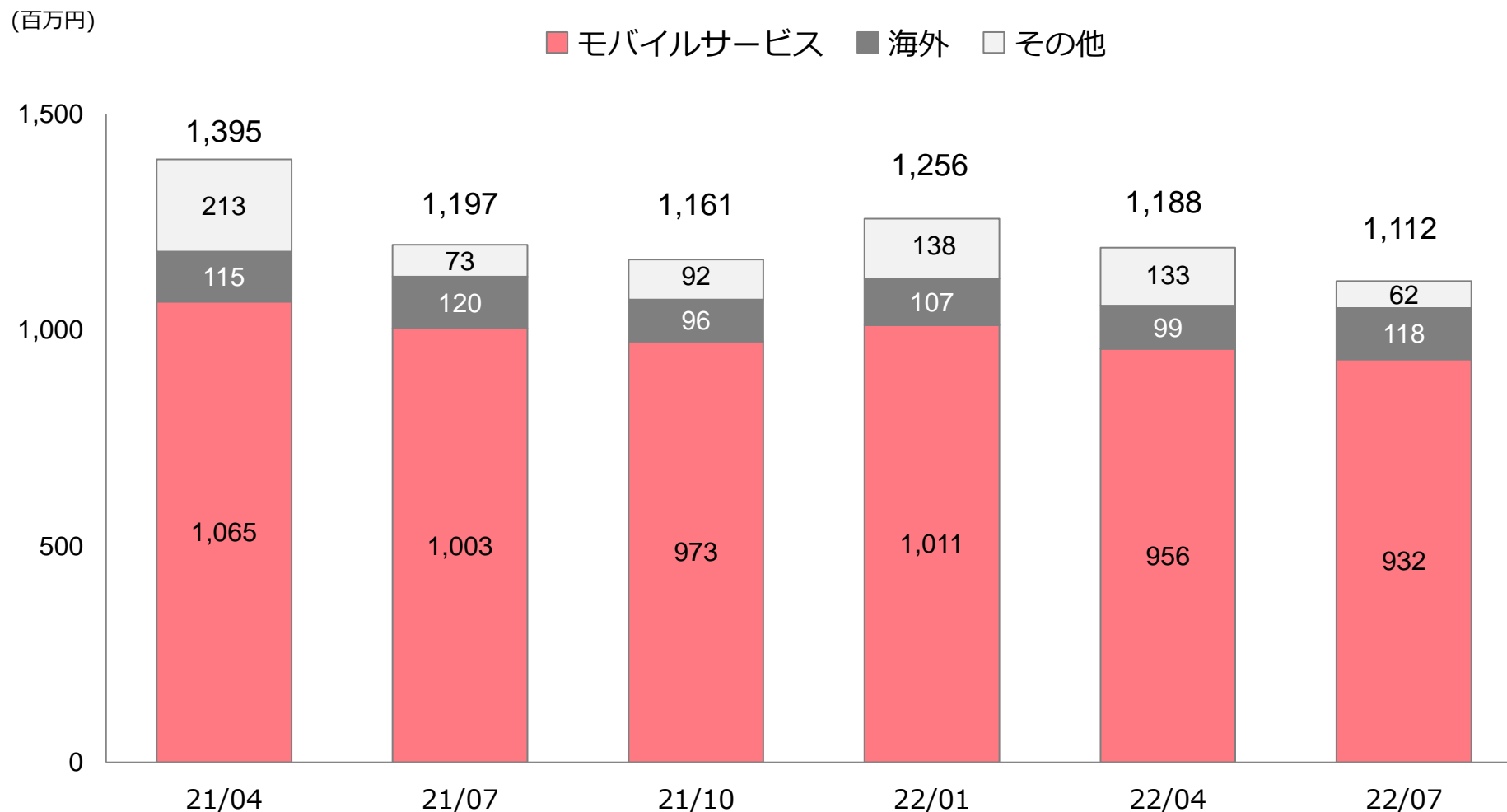
※(株)cocoloniの一部の売上はその他事業に、(株)ザッパラスの一部の売上はモバイルサービス事業に含まれています。

02 連結P/Lサマリー（前年同期比）

(単位：百万円)	2022年4月期 第1四半期		2023年4月期 第1四半期		増減率
	金額	売上比	金額	売上比	
売上高	1,197	100.0%	1,112	100.0%	-7.1%
売上総利益	854	71.3%	749	67.4%	-12.3%
販売費及び一般管理費	737	61.6%	884	79.5%	20.0%
営業利益	117	9.8%	-135	-12.1%	-
経常利益	121	10.1%	-113	-10.2%	-
親会社株主に帰属する当期純利益	87	7.3%	-128	-11.5%	-

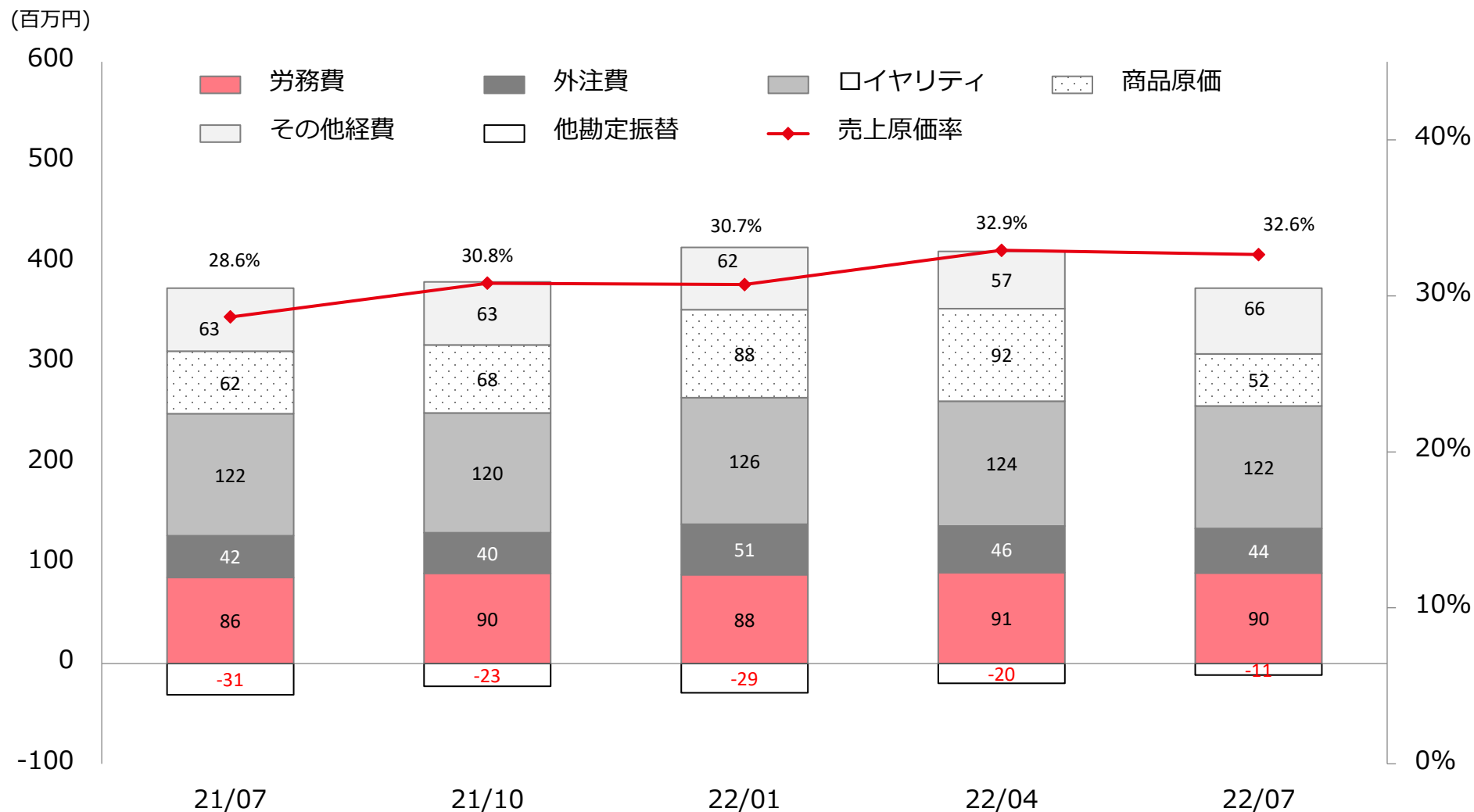
- 占いサービスにおける事業環境の変化に伴い、前年同期比では売上が若干減少した
- 当第1四半期は、地上波テレビ番組の制作協力を中心に、今後を見据えて広告宣伝費を大きく投入
そのため販管費の増加により営業損失を計上
- 地上波テレビ番組に出演する当社グループ会社Luck Out（吉本興業と合併で設立した占い師プロダクション）に
所属する占い師の認知度が向上するなど、広告宣伝費の投資成果が少しずつ表れ始めている
- 中長期的な成長路線回帰を目指し、今期中は投資を推進していく予定

03 連結売上高の四半期推移

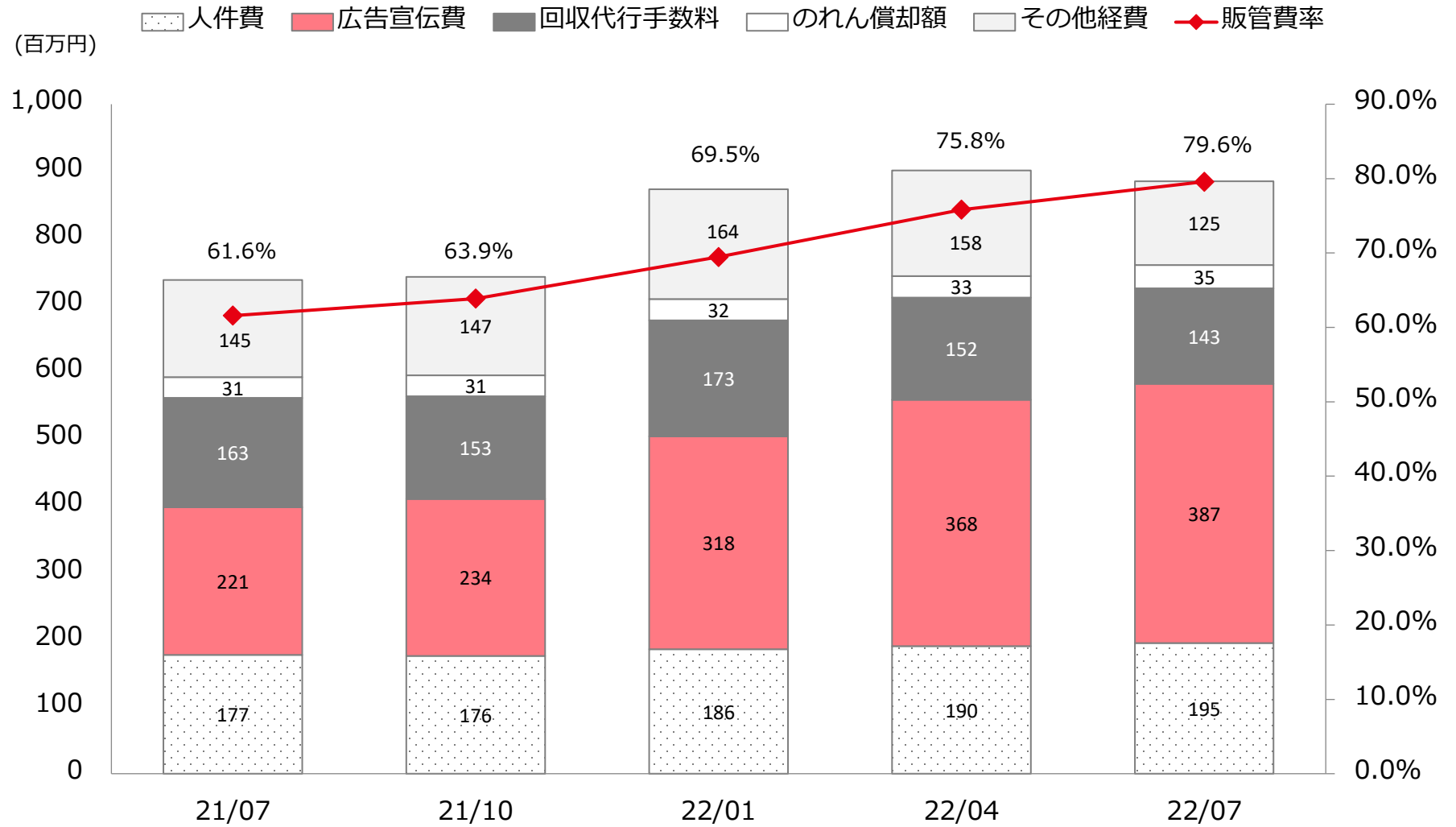


(*) : セグメント間取引が発生しておりますが、金額が軽微のため上記グラフには調整額を含めておりません。

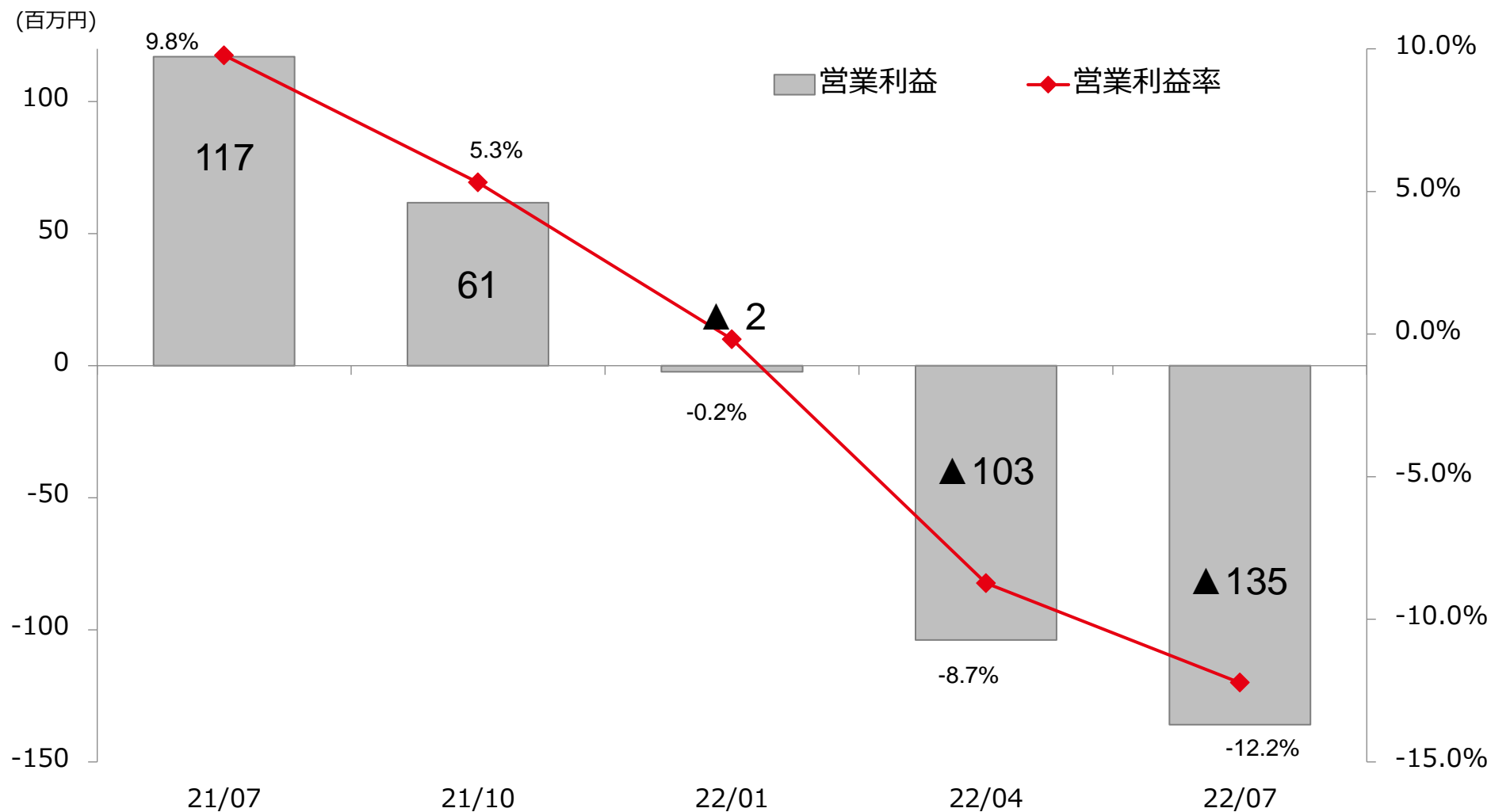
04 連結売上原価の四半期推移



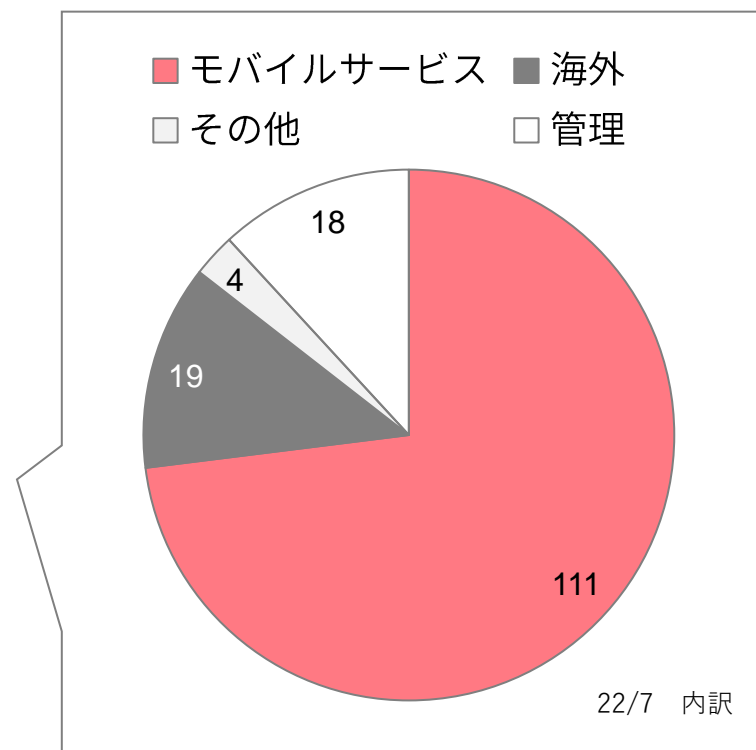
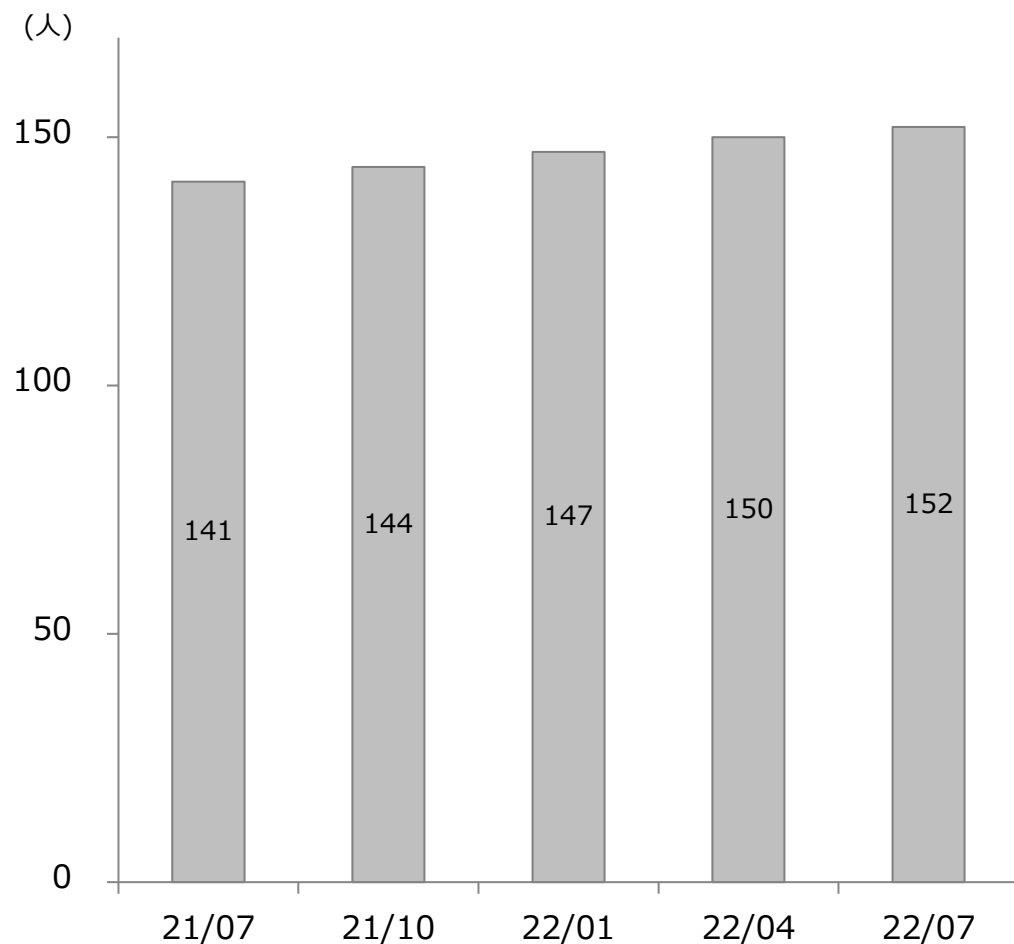
05 連結販管費の四半期推移



06 連結営業利益の四半期推移



07 連結従業員数の四半期推移



(*1) : 上記従業員数は正社員・契約社員のみを表示しており、準社員は含んでおりません。また、休職者も除いています。

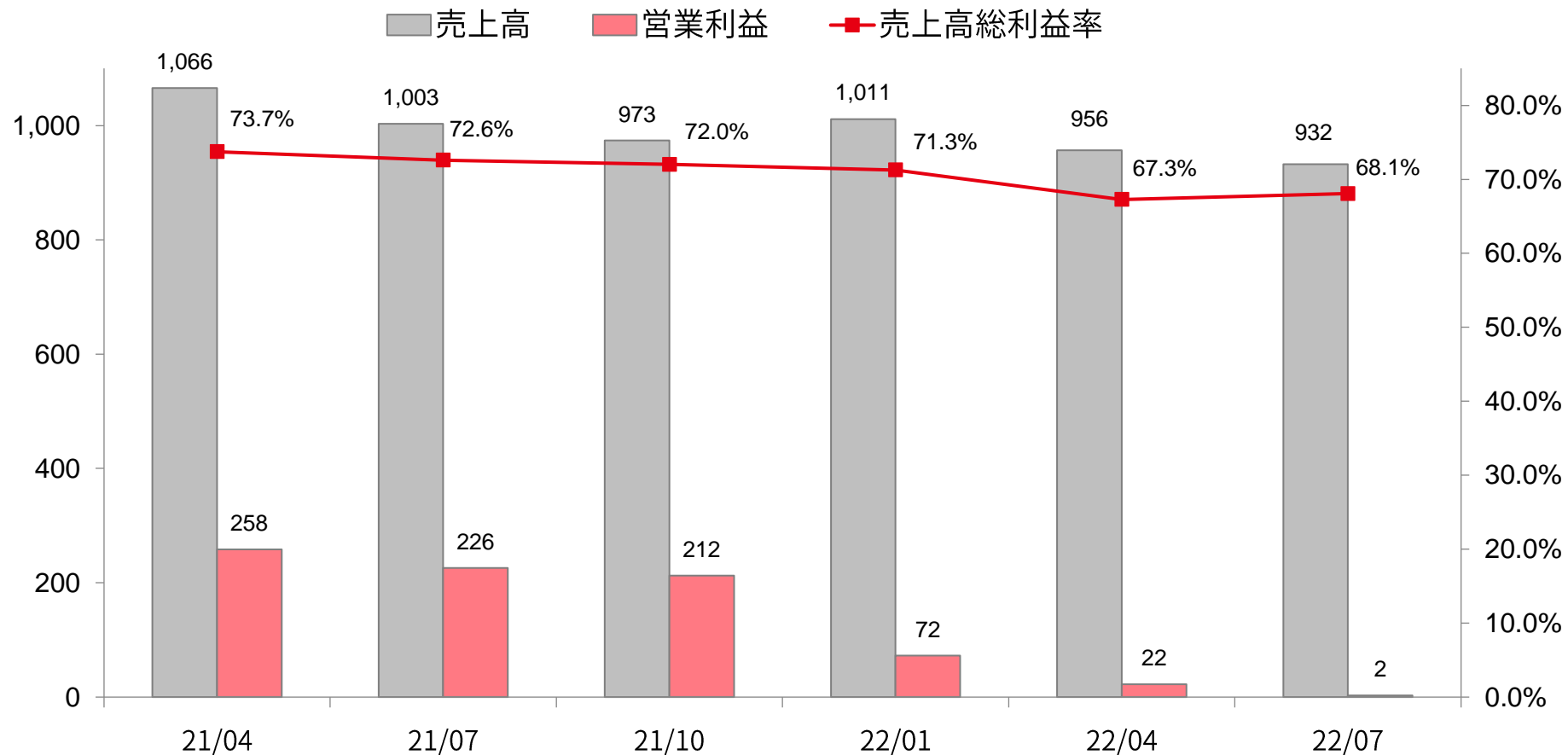
II. モバイルサービス事業の状況



08 モバイルサービス事業：四半期推移

テレビ番組の制作協力などプロモーションへの投資を継続
投資の成果は少しずつ確認できており、今後は収益面での貢献へ繋げていく

(百万円)



09 モバイルサービス事業：前年同期比

(単位：百万円)		2022年4月期 第1四半期	対売上 比率	2023年4月期 第1四半期	対売上 比率
売上高		1,003	100.0%	932	100.0%
原 価	労務費	62	6.2%	65	7.0%
	ロイヤリティ	117	11.7%	117	12.6%
	外注費	31	3.1%	28	3.0%
	その他	64	6.4%	86	9.2%
販 管 費	人件費	70	7.0%	72	7.7%
	広告宣伝費	201	20.0%	367	39.4%
	回収代行手数料	169	16.8%	148	15.9%
	その他	60	6.0%	43	4.6%
営業利益		226	22.5%	2	0.2%

※費用については連結相殺前の数値で比較しております。

III. 參考資料



10 連結B/Sサマリー

<資産の部>

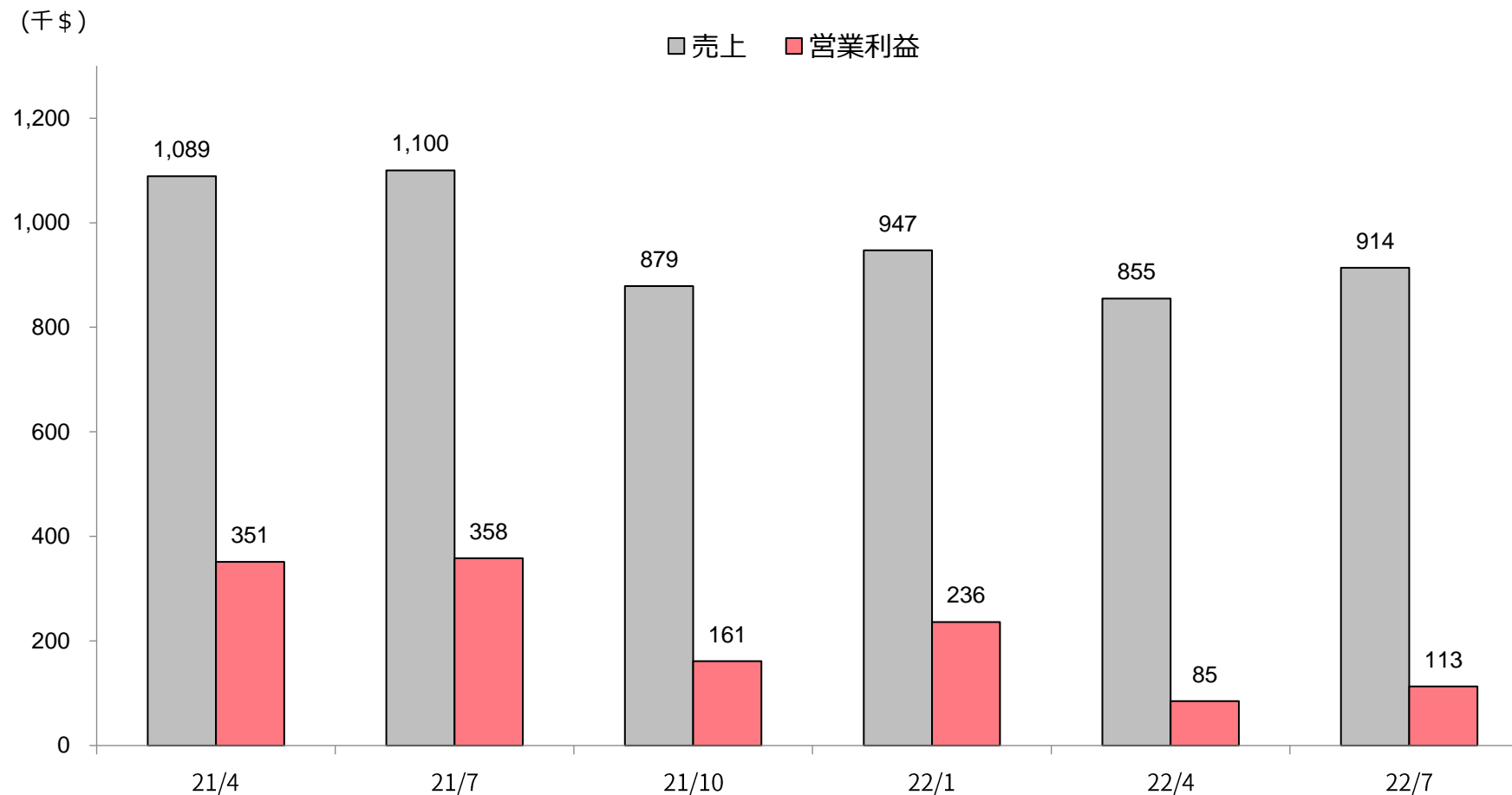
(単位：百万円)	2022年4月期 期末①	2023年4月期 1Q②	増減額 (②-①)
	(2022年4月末)	(2022年7月末)	
現金及び預金	5,424	5,339	-84
売掛金	566	526	-39
商品及び製品	39	48	8
その他	261	224	-37
流動資産合計	6,292	6,138	-153
有形固定資産合計	85	81	-3
ソフトウェア	54	26	-28
のれん	181	153	-28
その他	11	10	0
無形固定資産合計	248	190	-57
投資有価証券	424	424	0
その他	92	100	8
投資その他の資産合計	516	524	8
固定資産合計	850	797	-53
資産合計	7,143	6,936	-207

<負債・純資産の部>

(単位：百万円)	2022年4月期 期末①	2023年4月期 1Q②	増減額 (②-①)
	(2022年4月末)	(2022年7月末)	
買掛金	161	157	-4
未払金	282	191	-90
未払法人税等	50	15	-34
その他	108	196	87
流動負債合計	602	559	-42
固定負債合計	20	23	3
負債合計	622	583	-39
株主資本合計	6,412	6,244	-167
その他包括利益累計額合計	103	102	0
純資産合計	6,520	6,352	-167
負債・純資産合計	7,143	6,936	-207

- ・ 売上の減少や、広告宣伝費の投下により流動資産が減少
- ・ 当第1四半期は損失計上により、株主資本の利益剰余金が減少

11 海外事業：四半期業績推移



(*1)：海外事業の売上高・営業利益につきましては、日本円換算前の連結相殺後の数値を用いております。

(*2)：上記営業利益は、のれん償却前の数値です。（のれん償却費 418K\$/Q、16/04以降は185K\$/Q）

12 会社概要

- ・ 社名 株式会社ザッパラス
- ・ 本社 東京都渋谷区千駄ヶ谷3丁目51番7号
PORTAL POINT HARAJUKU ANNEX 3 階
- ・ 設立 2000年3月
- ・ 資本金 14億7,634万円（2022年7月末時点）
- ・ 従業員数 連結152名（2022年7月末時点）

- ・ 取締役 代表取締役 玉置(川嶋) 真理
取締役 小林 真人
取締役 溝上 雅俊
社外取締役 美澤 臣一
社外取締役（監査等委員） 上田 一彦
社外取締役（監査等委員） 井上 昌治（弁護士）
社外取締役（監査等委員） 谷間 真（公認会計士）

13 株主構成(2022年4月末現在)

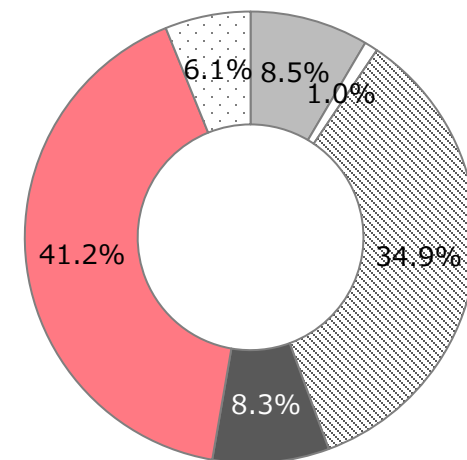
- 発行済株式数：13,651,000株／株主数：3,762名

■大株主の状況

	所有株式数 (株)	持株比率 (%)
川嶋 真理	2,941,835	21.55
株式会社UH Partners 2	1,262,900	9.25
光通信株式会社	1,083,000	7.93
株式会社UH Partners 3	1,001,100	7.33
日本マスタートラスト信託銀行株式会社（信託口）	950,500	6.96
BBH FOR FIDELITY PURITAN TR: FIDELITY SR INTRINSIC OPPORTUNITIES FUND	700,000	5.12
合同会社クリムゾングループ	668,200	4.89
株式会社エスアイエル	600,000	4.39
個人株主	177,100	1.29
日本カストディ銀行株式会社（信託口）	166,200	1.21

※自己株式836,468株（6.12%）

■所有者別分布（所有株式割合）



IRお問い合わせ先

管理グループ IR担当

MAIL : ir@zappallas.com