

豊かな明日を拓く

**WAKITA**

**2023年2月期 第2四半期  
連結決算の概況**

# 1. 損益計算書

売上高、売上総利益は伸長したが人材戦略の推進により、人件費(※)等の販管費増加のため、営業利益は減益  
EBITDAは前年対比増加。

(※)人件費は給与、賞与のみの合計額。尚、福利厚生費、旅費、求人費用等も併せて増加。

(単位：百万円)

|                     | 2021年8月 |            | 2022年8月 |            | 前年対比   |       | 2023年2月期<br>予想 |            |
|---------------------|---------|------------|---------|------------|--------|-------|----------------|------------|
|                     |         | 対売上高<br>比率 |         | 対売上高<br>比率 | 増減額    | 増減率   |                | 対売上高<br>比率 |
| 売上高                 | 35,516  | —          | 37,764  | —          | +2,248 | +6.3% | 79,000         | —          |
| 売上総利益               | 9,814   | 27.6%      | 10,328  | 27.3%      | +514   | +5.2% | 21,000         | 26.6%      |
| 販管費                 | 6,938   | 19.5%      | 7,625   | 20.2%      | +687   | +9.9% | 15,000         | 19.0%      |
| うち人件費               | 2,662   | 7.5%       | 2,916   | 7.7%       | +254   | +9.5% | —              | —          |
| 営業利益                | 2,876   | 8.1%       | 2,703   | 7.2%       | △173   | △6.0% | 6,000          | 7.6%       |
| 経常利益                | 2,942   | 8.3%       | 2,798   | 7.4%       | △144   | △4.9% | 6,150          | 7.8%       |
| 親会社株主に帰属する<br>当期純利益 | 1,630   | 4.6%       | 1,732   | 4.6%       | +102   | +6.3% | 3,700          | 4.7%       |
| EBITDA              | 5,867   | 16.5%      | 6,169   | 16.3%      | +302   | +5.1% | —              | —          |

(注) 2023年2月期予想は2022年4月に公表した数値より変更ありません。

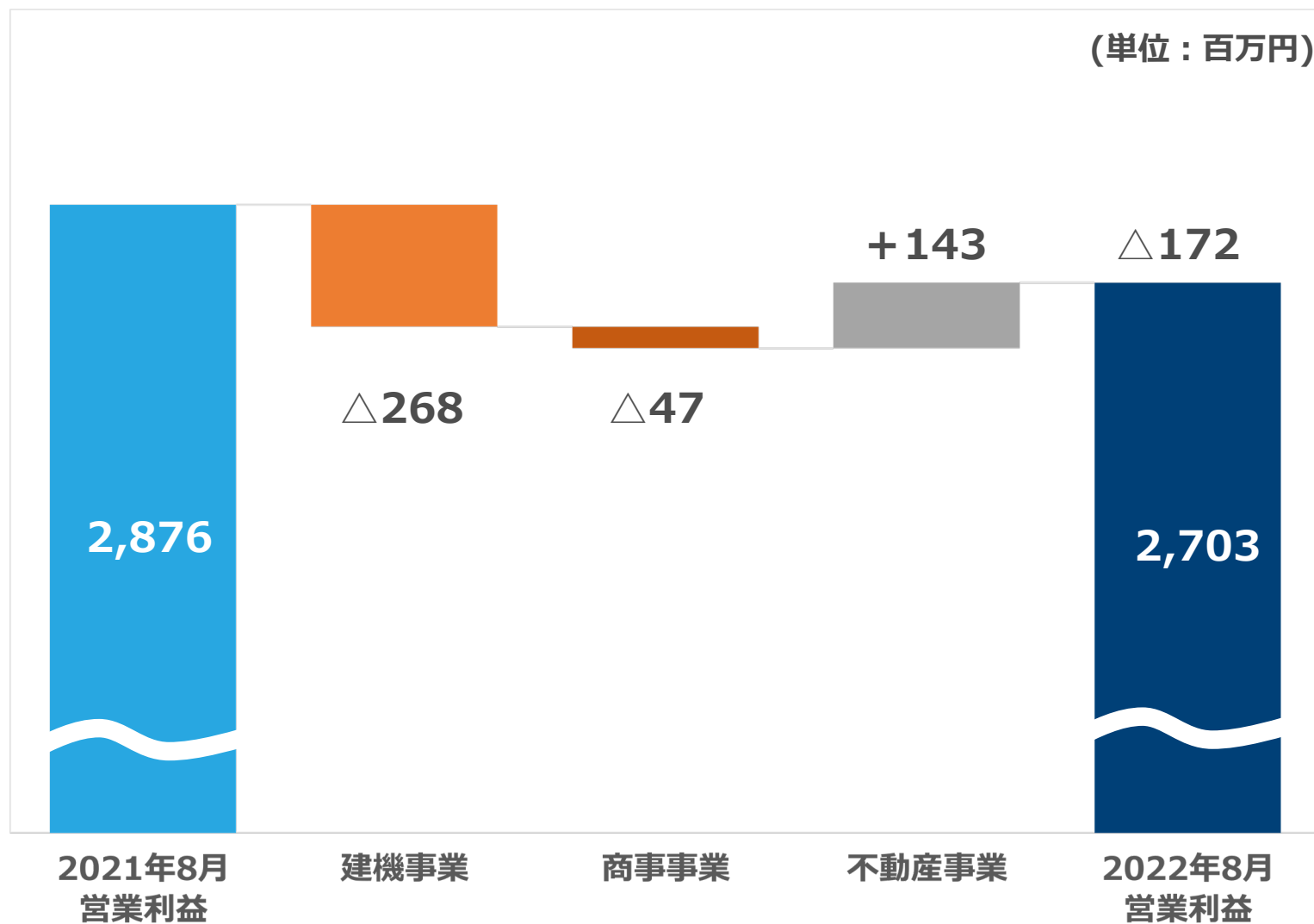
## 2. セグメント別の状況

- 建機事業** : 需要は回復傾向。レンタル資産機の高水準投資と円安による輸入製品仕入価格上昇により減益  
**商事事業** : カラオケ部門は収益認識に関する会計基準の適用により売上高減少  
                   介護部門はレンタル用品の積極的な先行投資のため減益  
**不動産事業** : 賃貸部門は堅調推移。賃貸物件の売却(広島)により増益伸長

(単位：百万円)

|                   | 建機事業   |       |      | 商事事業  |      |       | 不動産事業 |       |       |
|-------------------|--------|-------|------|-------|------|-------|-------|-------|-------|
|                   | 売上高    | 営業利益  | 利益率  | 売上高   | 営業利益 | 利益率   | 売上高   | 営業利益  | 利益率   |
| <b>2021年8月</b>    | 30,136 | 1,944 | 6.5% | 2,840 | 208  | 7.3%  | 2,539 | 723   | 28.5% |
| <b>2022年8月</b>    | 32,700 | 1,675 | 5.1% | 1,848 | 161  | 8.7%  | 3,215 | 867   | 27.0% |
| <b>前年対比 増減額</b>   | +2,564 | △268  | —    | △992  | △47  | —     | +675  | +143  | —     |
| <b>2022年2月期実績</b> | 63,548 | 3,930 | 6.2% | 6,122 | 359  | 5.9%  | 5,318 | 1,216 | 22.9% |
| <b>2023年2月期予想</b> | 70,000 | 4,250 | 6.1% | 3,600 | 450  | 12.5% | 5,400 | 1,300 | 24.1% |

### 3. 営業利益増減要因



## 4. 四半期業績の推移

- ・22/6～8月は前年同期比で増収増益し、業績回復基調へ
- ・建機部門も前年同期比プラスに改善

(単位：百万円)

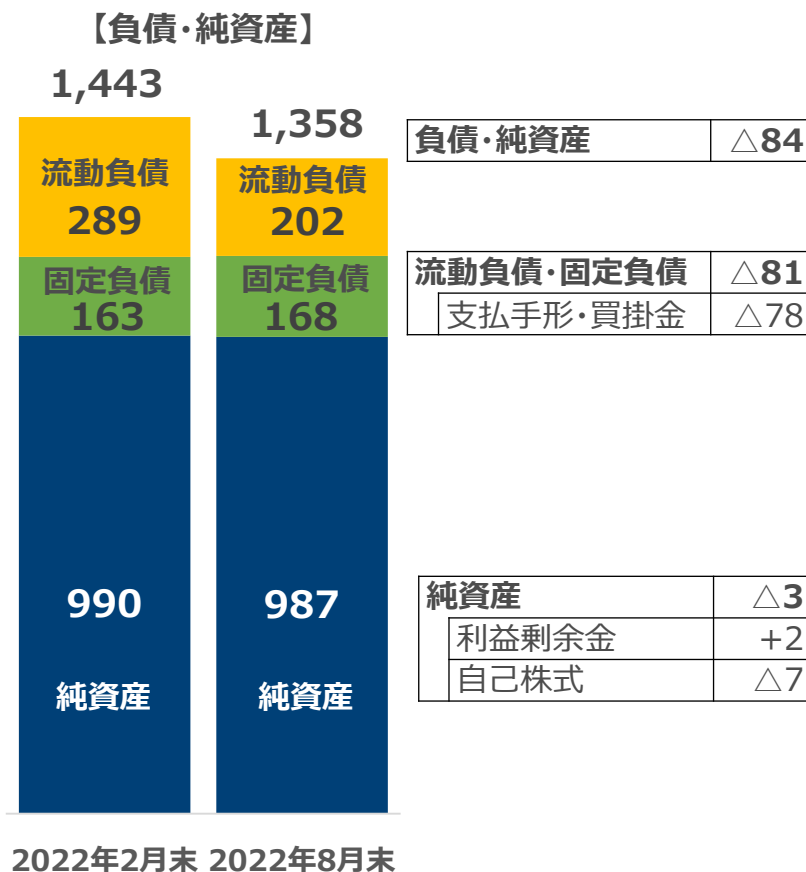
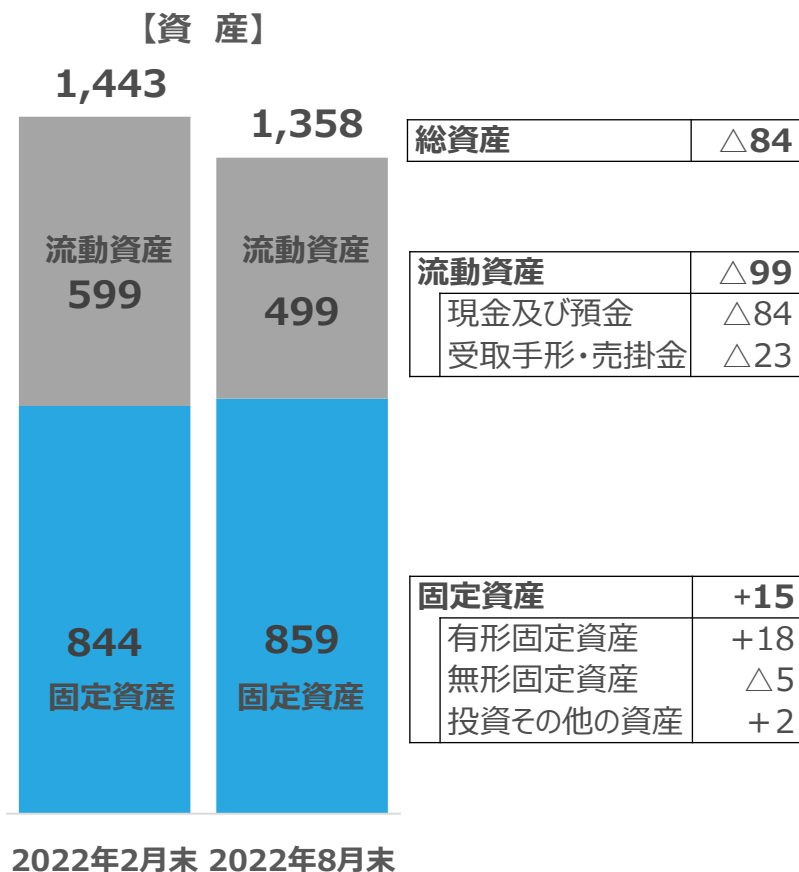
|                    | 22/3-5月 |        | 22/6-8月 |        | 22/3-8月 |        |
|--------------------|---------|--------|---------|--------|---------|--------|
|                    | 前年同期比   | 前年同期比  | 前年同期比   | 前年同期比  |         |        |
| <b>売上高</b>         | 18,396  | +721   | 19,368  | +1,527 | 37,764  | +2,248 |
| <b>建機</b>          | 16,243  | +1,050 | 16,457  | +1,514 | 32,700  | +2,564 |
| <b>商事</b>          | 882     | △300   | 966     | △692   | 1,848   | △992   |
| <b>不動産</b>         | 1,270   | △30    | 1,945   | +706   | 3,215   | +676   |
| <b>営業利益</b>        | 1,446   | △309   | 1,257   | +136   | 2,703   | △173   |
| <b>建機</b>          | 907     | △275   | 768     | +6     | 1,675   | △269   |
| <b>商事</b>          | 100     | △32    | 61      | △15    | 161     | △47    |
| <b>不動産</b>         | 439     | △1     | 428     | +145   | 867     | +144   |
| <b>E B I T D A</b> | 3,152   | △79    | 3,017   | +381   | 6,169   | +302   |

# 5. 貸借対照表

純資産：自社株式取得により圧縮中

総資産：中小仕入れ業者への支払早期化、及び支払条件整備による効率化推進

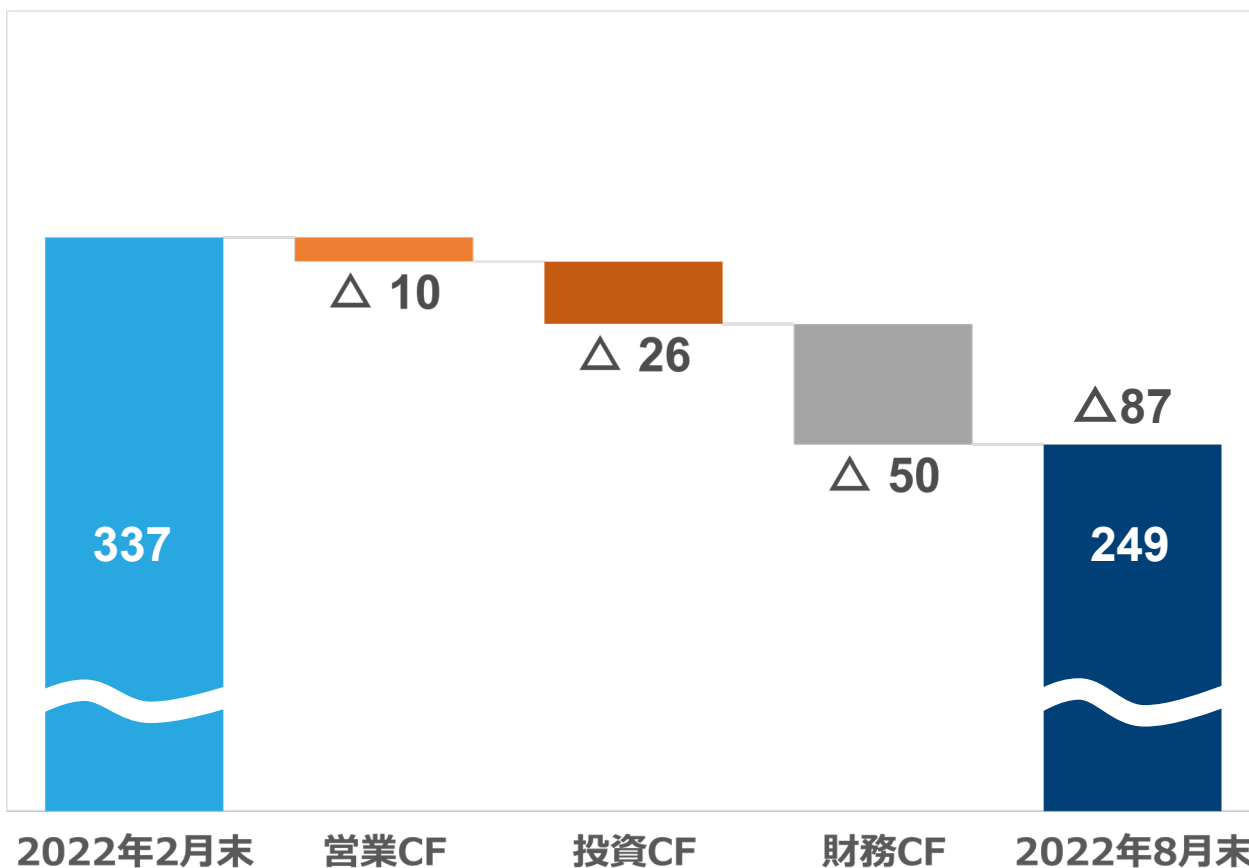
(単位：億円)



## 6. キャッシュ・フローの状況

・営業CFは仕入債務減少により、前期+65億円より大幅圧縮

(単位：億円)



| 営業CF        |      | Δ 10 |
|-------------|------|------|
| 税金等調整前当期純利益 | +28  |      |
| 減価償却費       | +29  |      |
| 売上債権の増減額    | △ 23 |      |
| 仕入債務の増減額    | △ 78 |      |

| 投資CF      |      | Δ 26 |
|-----------|------|------|
| 有形固定資産の取得 | △ 24 |      |

| 財務CF    |      | Δ 50 |
|---------|------|------|
| 割賦債務の返済 | △ 23 |      |
| 配当金の支出  | △ 17 |      |

## 7. グループ各社の業績

建機レンタル : 堅調に推移

その他建機事業 : 高水準投資及び急激な円安による輸入製品仕入価格上昇により減益

介護レンタル : 営業拠点の整備とレンタル用品の積極的な先行投資により減益

(単位 : 百万円)

|                | 売上高         |             |        |        | 営業利益        |             |      |        |
|----------------|-------------|-------------|--------|--------|-------------|-------------|------|--------|
|                | 2021年<br>8月 | 2022年<br>8月 | 前年対比   | 増減率    | 2021年<br>8月 | 2022年<br>8月 | 前年対比 | 増減率    |
| ワキタ (単体)       | 25,234      | 25,965      | +731   | +2.9%  | 2,469       | 2,439       | △30  | △1.2%  |
| 建機レンタル会社 : 6社  | 3,708       | 4,757       | +1,049 | +28.3% | 331         | 422         | +91  | +27.5% |
| その他建機事業会社 : 4社 | 6,447       | 7,117       | +670   | +10.4% | 452         | 261         | △191 | △42.3% |
| 介護レンタル会社 : 1社  | 923         | 981         | +58    | +6.3%  | 162         | 117         | △45  | △27.8% |
| 連結調整           | △796        | △1,056      | △260   | —      | △538        | △536        | +2   | —      |
| 合計             | 35,516      | 37,764      | +2,248 | +6.3%  | 2,876       | 2,703       | △173 | △6.0%  |

(注) グループ各社は1-6月決算



## 8. 自己株式の取得状況

### 1. 2022年4月8日開催の取締役会における決議内容

- |   |                        |
|---|------------------------|
| (1) 取得対象株式の種類                                   | 当社普通株式                 |
| (2) 取得し得る株式の総数<br>(発行済株式総数(自己株式を除く)に対する割合3.85%) | 2,000,000株(上限)         |
| (3) 株式の取得価格の総額                                  | 2,000,000,000円(上限)     |
| (4) 取得期間  | 2022年4月11日から2023年2月28日 |

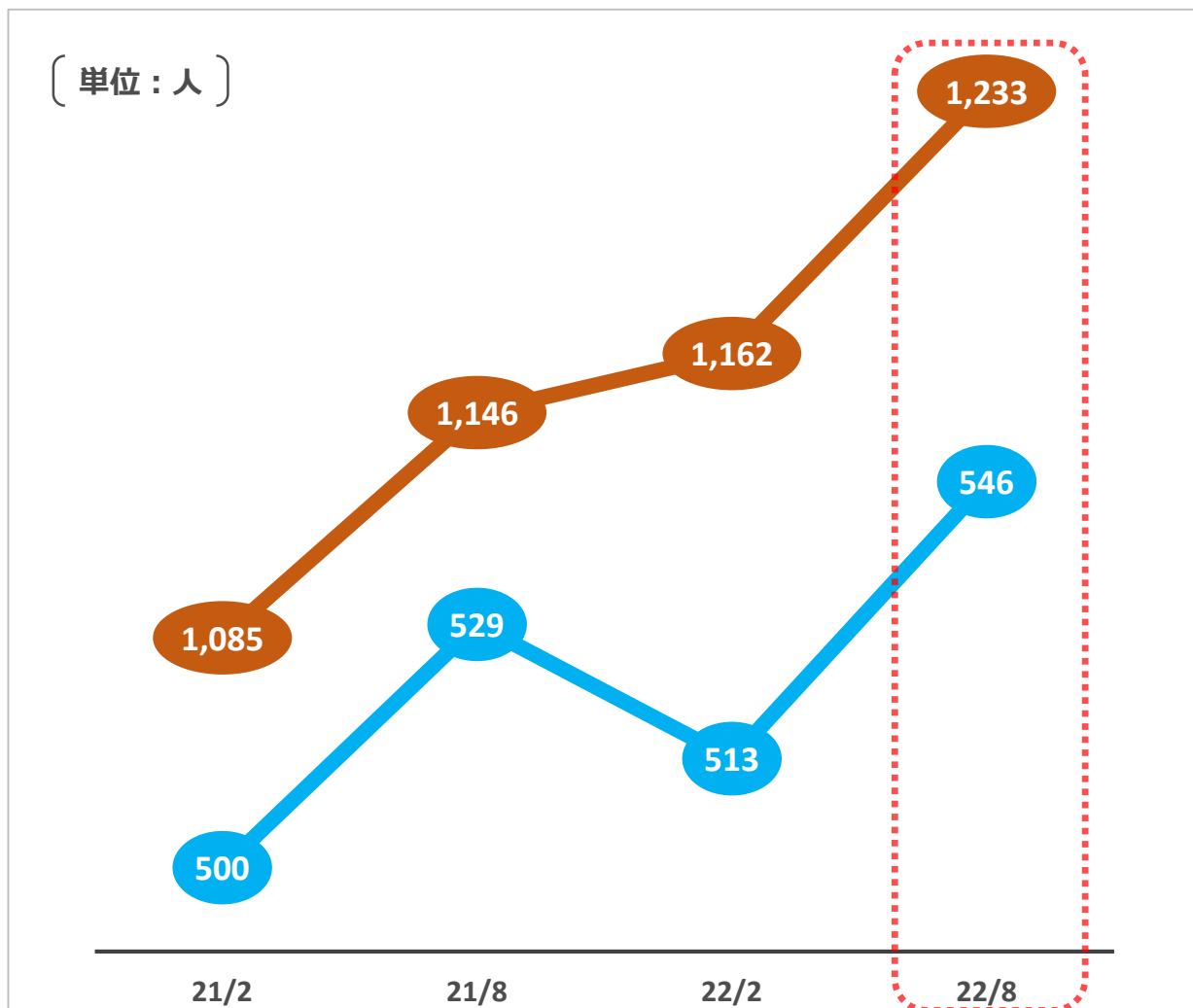
### 2. 取得した自己株式の累計(2022年9月30日現在)

- |                |              |
|----------------|--------------|
| (1) 取得した株式の総数  | 848,700株     |
| (2) 株式の取得価格の総額 | 930,518,300円 |

# 9. 人的資本の推移(従業員数)

■ 連結従業員数

■ 単体正社員数



21/2 対比

|    |                  |
|----|------------------|
| 連結 | 148人増員<br>113.6% |
|----|------------------|

|    |                 |
|----|-----------------|
| 単体 | 46人増員<br>109.2% |
|----|-----------------|

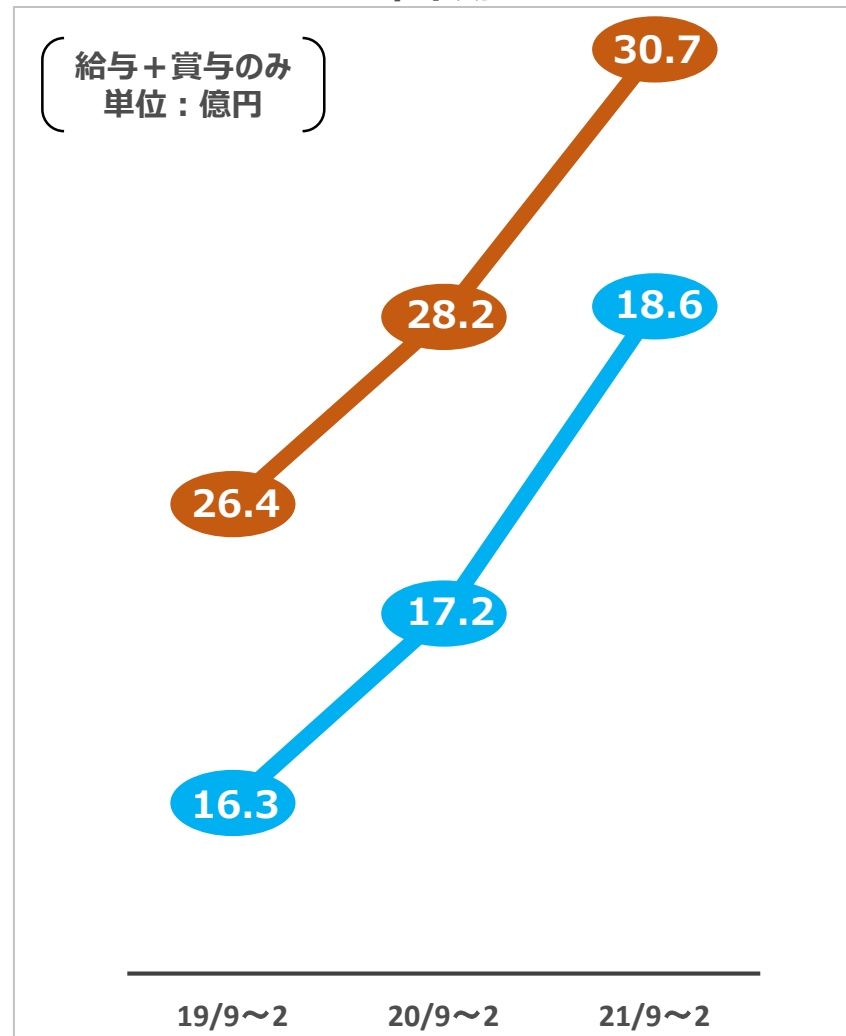
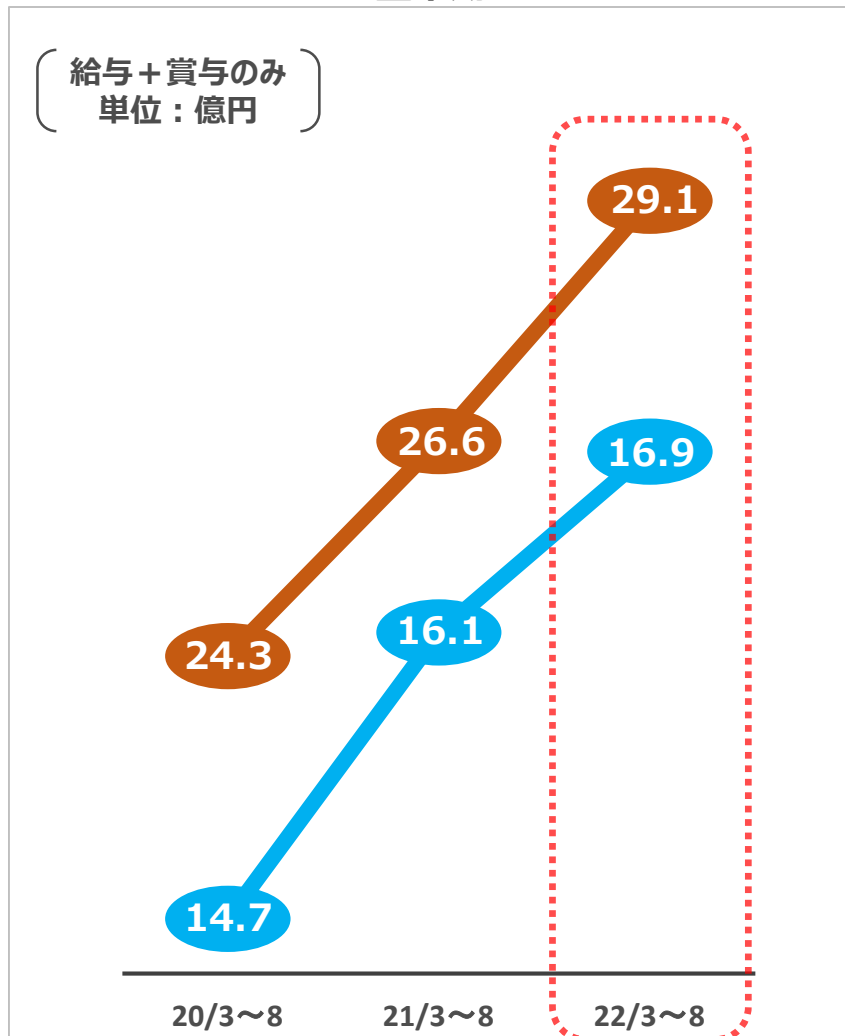
# 10. 人的資本の推移(人件費)

■ 連結人件費

■ 単体人件費

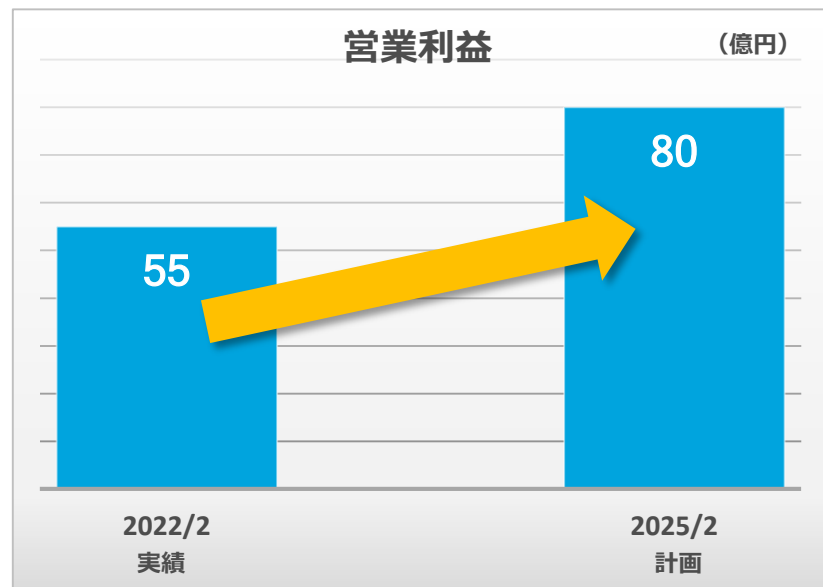
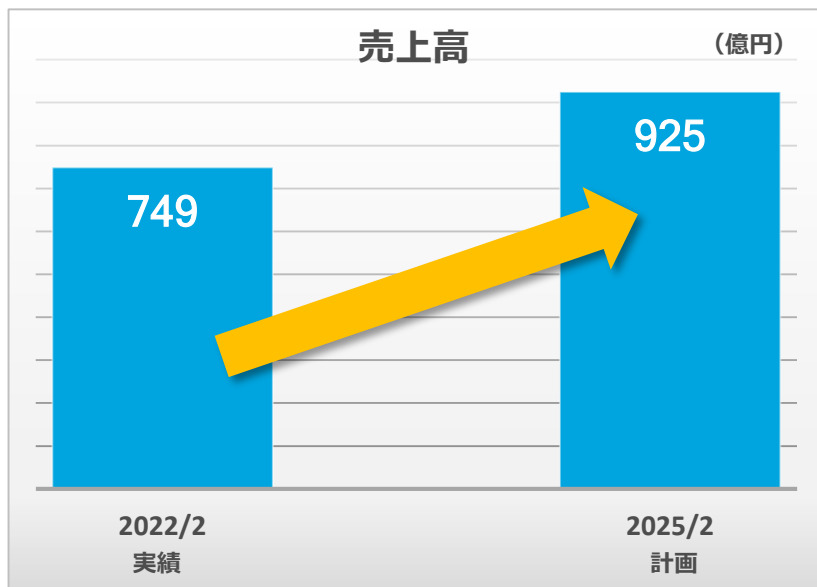
上半期

下半期



# 11. 2025中期経営計画 数値目標（連結）推移

|        | 2022年<br>2月期 | 2022年<br>8月期(中間) |          | 2023年<br>2月期 | 2025年<br>2月期 |
|--------|--------------|------------------|----------|--------------|--------------|
|        | (実績)         | (実績)             | (前年対比)   | (計画)         | (計画)         |
| 売上高    | 749 億円       | 377 億円           | (+22 億円) | 790 億円       | 925 億円       |
| 営業利益   | 55 億円        | 27 億円            | (△1 億円)  | 60 億円        | 80 億円        |
| EBITDA | 116 億円       | 61 億円            | (+3 億円)  | — 億円         | 140 億円       |
| ROE    | 3.7 %        | — %              | — %      | — %          | 5.0 %        |



## 12. 成長投資戦略の推移

2025 中期経営計画  
成長投資戦略

【M&A ファンド】  
150億円

【新店開設】  
45億円

【介護事業】  
45億円

これまでの経過

9月 株式会社ヤマケイをグループ化

来期中の開設にむけて進行中：5拠点

- ① 介護施設の取得&リース：3施設
- ② 介護機器レンタル事業の出店推進中

# 13. トピック (1) 従業員満足度向上の取組

3月

## 福利厚生表彰・認証制度実行委員会 が認定する「ハタラクエール 2022」に おいて「福利厚生推進法人」に認定

 株式会社 **フキタ** News Letter

2022年3月24日  
株式会社フキタ

### 「ハタラクエール 2022」福利厚生推進法人に認定されました

この度、福利厚生表彰・認証制度実行委員会が認定する「ハタラクエール 2022」において、「福利厚生推進法人」に認定されました。

(2022年3月23日 日本経済新聞朝刊に掲載)

本制度は、福利厚生の充実・活用に力を入れる企業・団体・自治体を表彰する制度で、当社の福利厚生の充実を図ろうとする意欲が評価されました。

ハタラクエール HP : <https://fukurikosei-hyosyo.com/>



評価ポイントとしては、経営や人材に対して福利厚生が果たす目的を強く広く意識し、福利厚生の実施目的を人材の採用や定着に限らず、多様な従業員活用手段、従業員の労働生産性の向上、従業員のモチベーションの引き上げ等まで広く認識し、福利厚生の役割を高く位置付けている点が評価されました。

当社は今後とも従業員満足度向上に努め、就職活動の学生様や転職活動の皆様にもご支持いただけるよう、一層の福利厚生の充実を図ってまいります。

以上

# 14. トピック (2) クリーンエネルギー活用

5月

クローラークレーンを

環境配慮型燃料(GTL)で稼働し

環境アクション大賞を受賞



2022年5月25日

## 『利友会環境アクション表彰』大賞受賞のお知らせ

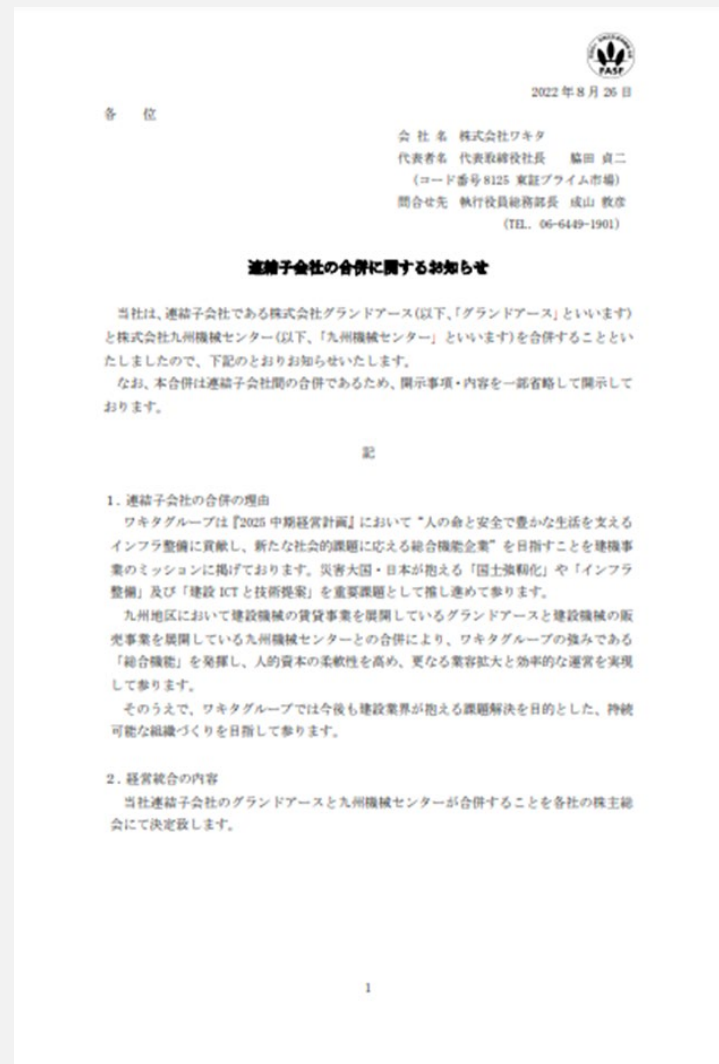
2022年5月20日にロイヤルパークホテル(東京都中央区)にて、戸田建設株式会社が主催する『利友会環境アクション表彰』の授賞式が開催されました。多数の応募の中から、当社のクリーンエネルギーを活用した活動が大賞を受賞しました。戸田建設株式会社のグループでは『持続可能な社会』の実現に向けて、作業所等において環境配慮型燃料の利用促進、および廃棄物削減活動などを推奨し、その活動事例を表彰しております。

|        |  |                                    |            |
|--------|--|------------------------------------|------------|
| 活動テーマ  | クリーンエネルギーを使用しCO <sub>2</sub> ・NOx・PMの削減を目指す<br>【クローラークレーンを環境配慮型燃料(GTL)で稼働】                   |                                    |            |
| 実績     | 渋谷駅桜丘口再開発  | 14,249t                            |            |
|        | 東洋大学赤羽台新校舎3期   | 12,949t                            |            |
|        | 千葉県総合救急災害医療センター  | 4,785t                             |            |
|        | 都立大日野6号館新築   | 986t                               |            |
|        | 草加市新庁舎   | 2,447t                             | 合計 35,416t |
| 効果     | ① CO <sub>2</sub> 排出量削減  | 軽油と比較して、CO <sub>2</sub> 排出量 8.5%削減 |            |
|        | ② 煤が出ない  | NOx・PM 低減、環境負荷低減・労働環境改善            |            |
|        | ③ 易生分解性  | 無毒性、バクテリアによる分解                     |            |
| 環境への貢献 | CO <sub>2</sub> 削減 7.79t (2021年1月～2021年12月)  |                                    |            |
|        | 削減量を杉の本数に換算すると約556本分   |                                    |            |
| 受賞コメント | 社員一丸となって取り組んだ成果を評価して頂きました。とても栄誉であり感謝しております。今後は環境配慮型燃料(GTL)の利用だけにとどまらず、多方面での環境活動に努める所存でございます。 |                                    |            |

# 15. トピック (3) グループ経営の強化①

9月

株式会社グランドアースと  
株式会社九州機械センターの合併  
新社名「株式会社グランドアース  
九州」として、ワキタグループの強み  
である「総合機能」を発揮し、建設  
業界が抱える課題を解決を目指す





## 16. トピック（4）グループ経営の強化②

9月

横浜市に本社を置く、株式会社ヤマケイをグループ化

関東地区における建機事業の業容拡大や既存拠点とのシナジー効果に期待



# 17. トピック (5) ジャンボフェア 2022開催

10月・11月

2000年代に入り初開催の仙台・例年おなじみの大阪で

CPDSの「認定フェア」「認定セミナー」として開催

ICT実演ブースで最先端の建設機械のデモンストレーション

ワキタグループの ICT 対応

ワキタジャンボフェア 2022 in 仙台 JUMBO FAIR

# JUMBO FAIR

2022.10/14・15 [金] [土]  
10:00~17:00 9:00~16:00

CPDS 認定フェア 認定セミナー 2日連続最大 12ユニット

夢メッセみやぎ  
本館Aホール・Bホール及び屋外展示  
〒983-0001 宮城県仙台市宮城野区港3丁目1-7

Always, Be Your Partner  
~これからも、共に未来へ、感謝を込めて~

ワキタ ジャンボフェア 大阪 2022 WAKITA JUMBO FAIR

# JUMBO FAIR OSAKA

2022.11.11・12.  
10:00~16:00

CPDS 認定フェア 認定セミナー 2日連続最大 12ユニット

Always, Be Your Partner  
~これからも、共に未来へ、感謝を込めて~

特設コーナー  
大特価!! セット販売!!

**A**

- エンジンポンプ RZ70 11000mAh
- タンクタンナー MT-5SH
- LL300N/HL450 300
- エンジンポンプ HPG1513E HPG1513M
- ポンプ HPG2300S
- 100V電動ドリル HGS583
- ポンプ HPG3000
- エンジンポンプ (100V) GZ375A21P17

**B**

- ポンプ HPG1400Z
- EMASC RW60C
- エンジンポンプ HPG1010E
- ポンプ HPG2300
- ポンプ HPG3000
- ポンプ EG4000E
- ポンプ HPG300

**C**

- 100V電動ドリル TD1720R6K
- タイムビルドスクリュー HED-14
- 100V電動ドリル TC130 TC130-300
- 電動ドリル MC604
- ポンプ HPG2500
- 20110V電動ドリル ZR270A-45
- 電動ドリル EZ09FA120

**D**

- ポンプ HPG1400Z
- EMASC RW60C
- エンジンポンプ HPG1010E
- ポンプ HPG2300
- ポンプ HPG3000
- ポンプ EG4000E
- ポンプ HPG300

① 三次元起工測量

② 三次元設計データの作成

③ ICT 建設機械による施工

④ 出来形・品質管理

⑤ 電子納品

BIM/CIM の提案

# 株式会社 ワキタ (東証プライム市場、証券コード8125)

〒550-0002 大阪市西区江戸堀1-3-20  
TEL 06-6449-1901 (代表)  
E-mail : info-soumu@wakita.co.jp  
<https://www.wakita.co.jp/>



本資料は当社の業績及び今後の経営戦略に関する情報提供を目的としたものであり、当社が発行する有価証券並びに当社商品への募集・勧誘・営業等を目的としたものではありません。尚、当資料に掲載された計画・見通し等は、作成時点での当社が把握し入手可能な情報からの判断及び想定に基づくものであり、経営環境の変動等により今後変更される可能性があり、実際の業績等は異なる場合がありますことを予めご了承ください。