

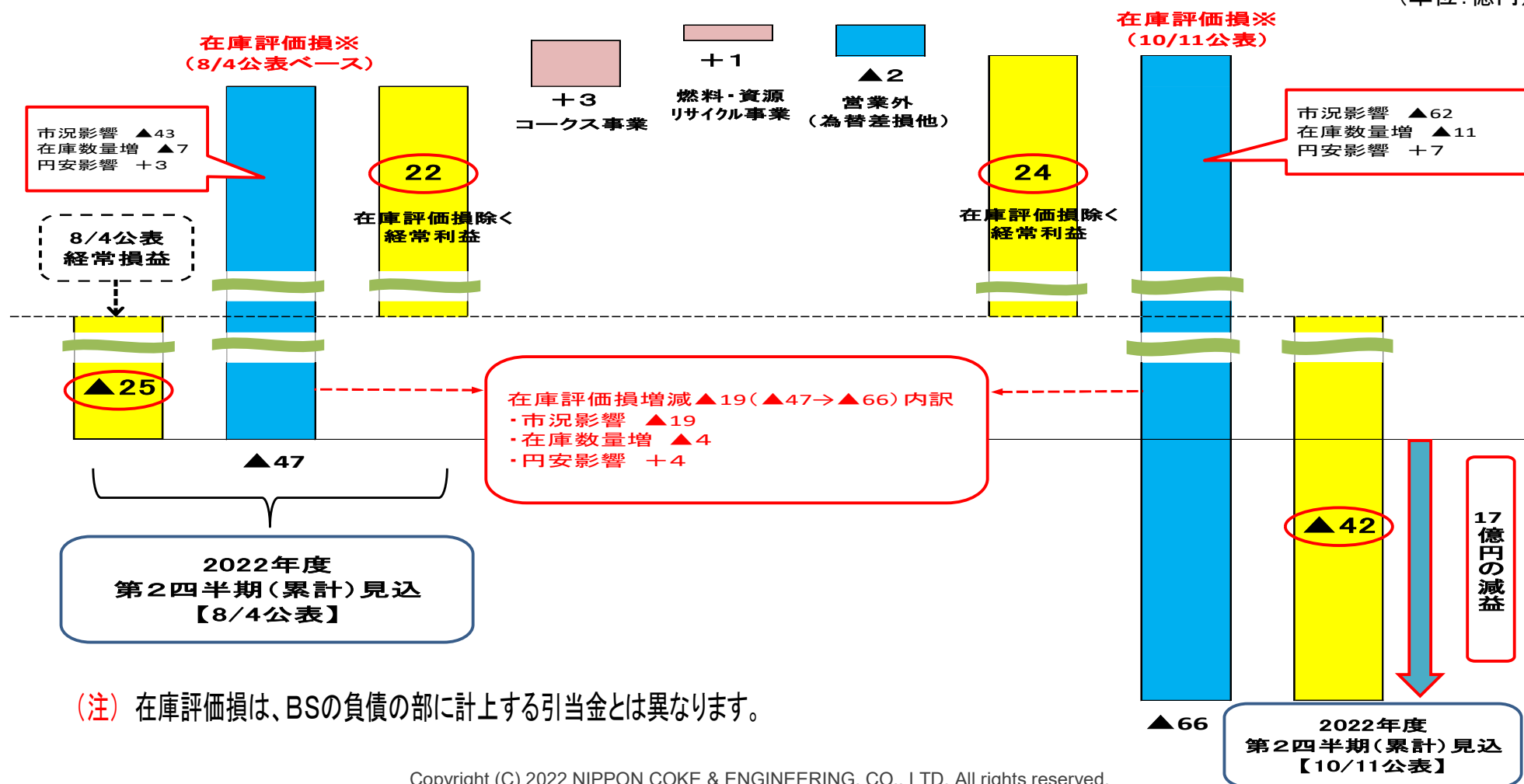
# 2023年3月期業績予想（10月11日公表） 補足説明資料

---

■第2四半期（累計）の連結経常損益は、コークス事業における市況下落による在庫評価損の影響が、8月4日公表時より更に悪化し、▲42億円となる見込です。

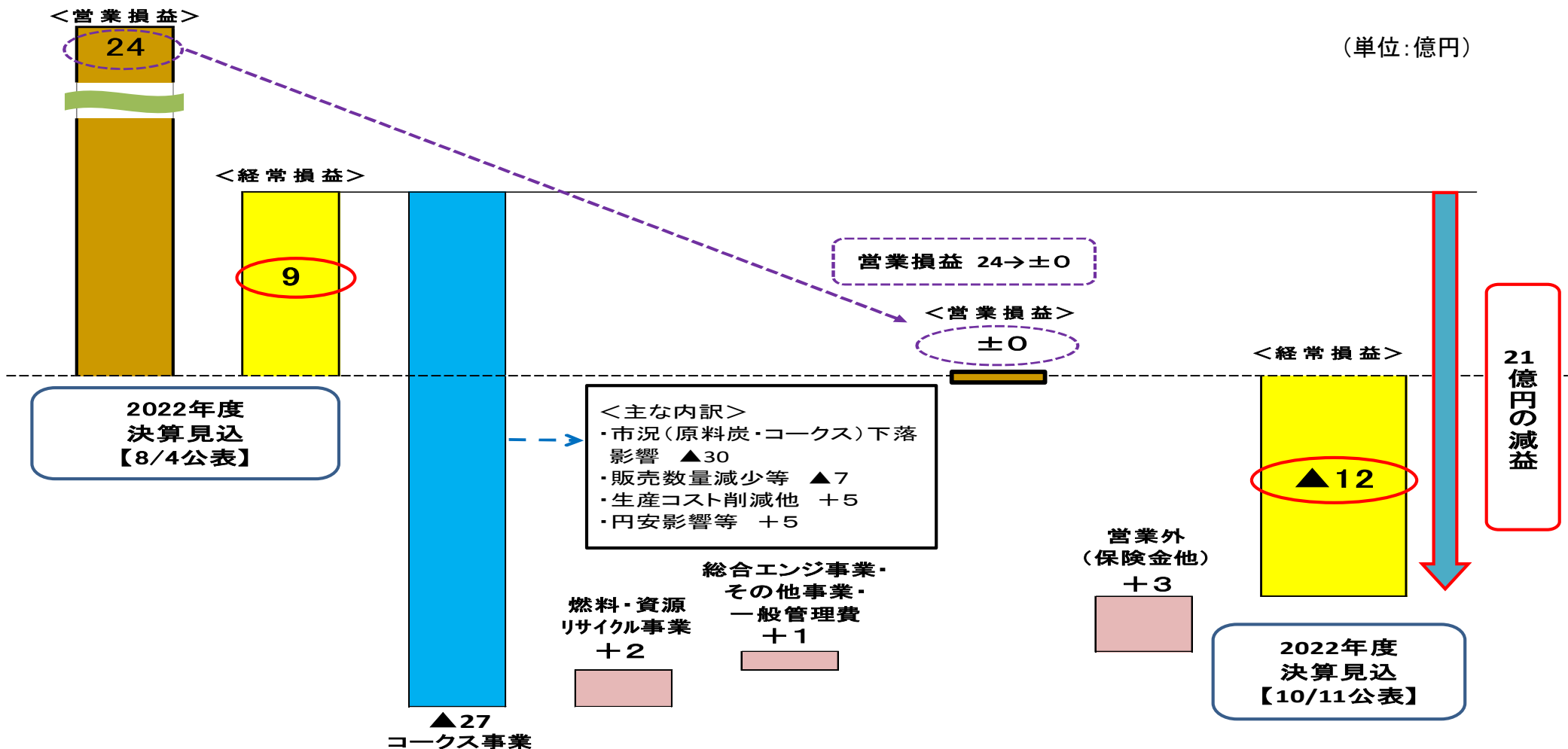
※在庫評価損…期末時点の在庫（原材料及びコークス製品）を、翌期以降に生産販売する事により、損失が見込まれる場合、計上するもの。⇒販売損失見込を引き当てたもの（注）

（単位：億円）




(注) 在庫評価損は、BSの負債の部に計上する引当金とは異なります。

- 通期の連結経常損益は、コークス事業における市況の悪化による利幅の減少などにより、前回公表時より悪化し、▲12億円になる見込みです。
- 下期については、コークス事業における市況は、ある一定の水準で落ち着くとこの前提であり、下期末の在庫評価損は発生しない見込みです。



# 原料炭価格（FOB豪州）・中国コークス市況の価格推移



|        | 2018<br>年度<br>平均 | 2019<br>年度<br>平均 | 2020<br>年度<br>平均 | 2021年度 |     |     |     |     | 2022年度 |     |            |
|--------|------------------|------------------|------------------|--------|-----|-----|-----|-----|--------|-----|------------|
|        |                  |                  |                  | 1 Q    | 2 Q | 3 Q | 4 Q | 平均  | 1 Q    | 2 Q | 9月<br>(単月) |
| コークス価格 | 352              | 295              | 325              | 402    | 515 | 557 | 559 | 508 | 589    | 418 | 392        |
| 原料炭価格  | 202              | 169              | 121              | 117    | 203 | 371 | 395 | 272 | 526    | 287 | 265        |

※業界情報データより作成