



NS Solutions

 **NIPPON STEEL**

2023年3月期上期

(2022年4月1日～2022年9月30日)

業績概況

2022年10月27日

日鉄ソリューションズ株式会社

目次

I. 2023年3月期 上期実績

II. 2023年3月期 業績見通し

III. 中期事業方針の進捗

IV. サステナビリティ経営

2023年3月期 上期実績

I -1. 連結決算業績

単位：億円

	2022年3月期	2023年3月期	対前年		2023年3月期	対見通し	
	上期	上期	差異	増減率	上期見通し	差異	乖離率
	A	B	C	D	E	F	G
売上収益	1,308	1,347	+39	+3%	1,440	-93	-6%
売上総利益	288	304	+17	+6%	310	-6	-2%
売上総利益率	<22.0%>	<22.6%>	<+0.6%>		<21.5%>	<+1.1%>	
販売費及び 一般管理費	148	165	+17	+11%	165	-0	-0%
その他損益	1	0	-1		0	+0	
営業利益	142	140	-2	-1%	145	-5	-3%
営業利益率	<10.8%>	<10.4%>	<-0.4%>		<10.1%>	<+0.3%>	
税引前利益	145	142	-3	-2%	148	-6	-4%
親会社の所有者に 帰属する四半期利益	95	94	-1	-1%	97	-3	-3%

I -2. 上期連結業績 | 四半期別

単位：億円

	2022年3月期			2023年3月期			対前年		
	1Q 実績	2Q 実績	上期 実績	1Q 実績	2Q 実績	上期 実績	1Q 差異	2Q 差異	上期 差異
	A	B	C	D	E	F	G	H	I
売上収益	655	653	1,308	651	696	1,347	-4	+43	+39
売上総利益	148	140	288	148	157	304	-1	+17	+17
売上総利益率	<22.6%>	<21.4%>	<22.0%>	<22.7%>	<22.5%>	<22.6%>	<+0.0%>	<+1.2%>	<+0.6%>
販売費及び 一般管理費	76	72	148	83	82	165	+7	+10	+17
その他損益	1	0	1	-0	0	0	-1	-0	-1
営業利益	74	68	142	65	75	140	-9	+7	-2
営業利益率	<11.2%>	<10.4%>	<10.8%>	<10.0%>	<10.8%>	<10.4%>	<-1.3%>	<+0.4%>	<-0.4%>
税引前利益	76	69	145	67	76	142	-10	+7	-3
親会社の所有者に 帰属する四半期利益	48	47	95	44	50	94	-4	+3	-1

I-3. 上期サービス・顧客業種別売上収益

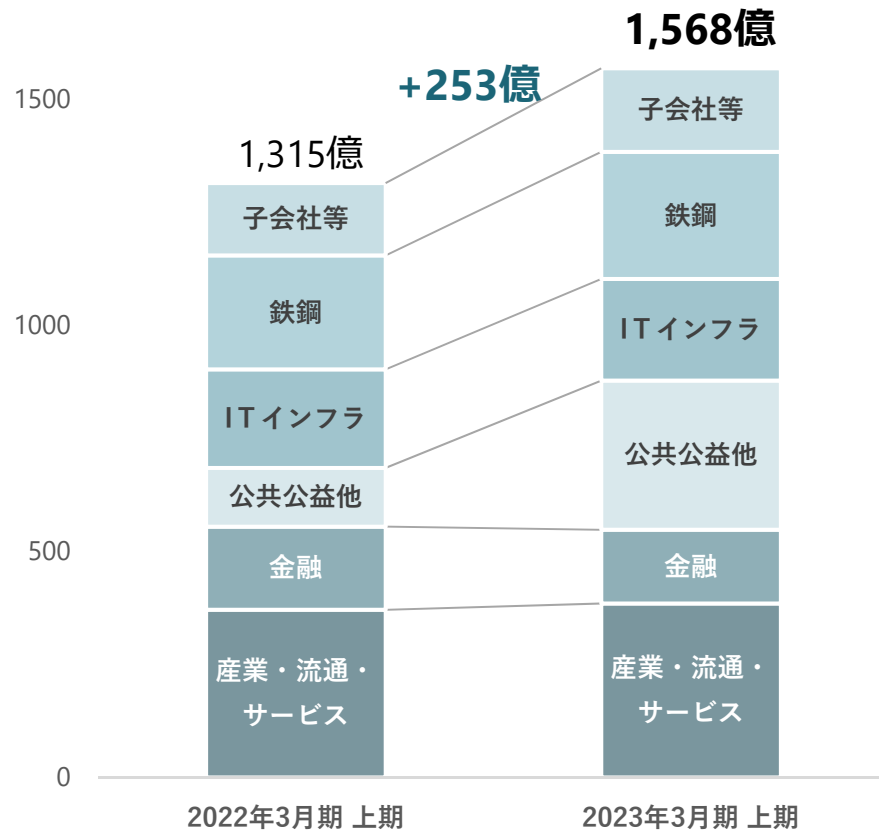
単位：億円

	2022年3月期		2023年3月期		対前年差異		2023年3月期 (見通し)		対予想差異	
	上期	内 ITインフラ	上期	内 ITインフラ	上期	内 ITインフラ	上期	内 ITインフラ	上期	内 ITインフラ
	A	B	C	D	E	F	G	H	I	J
業務ソリューション	718	204	718	161	+0	-43	795	205	-77	-44
産業・流通・サービス	365	117	390	104	+25	-13	390	125	-0	-21
金融	192	56	164	41	-28	-15	175	55	-11	-14
公共公益他	161	31	164	16	+3	-15	230	25	-66	-9
サービスソリューション	437		462		+25		475		-13	
ITインフラ	171	<204>	184	<161>	+13	<-43>	195	<205>	-11	<-44>
鉄鋼	267		278		+11		280		-2	
子会社等	153		167		+14		170		-3	
合計	1,308		1,347		+39		1,440		-93	
(参考) 日本製鉄向け	(266)		(277)		(+11)		(275)		(+2)	

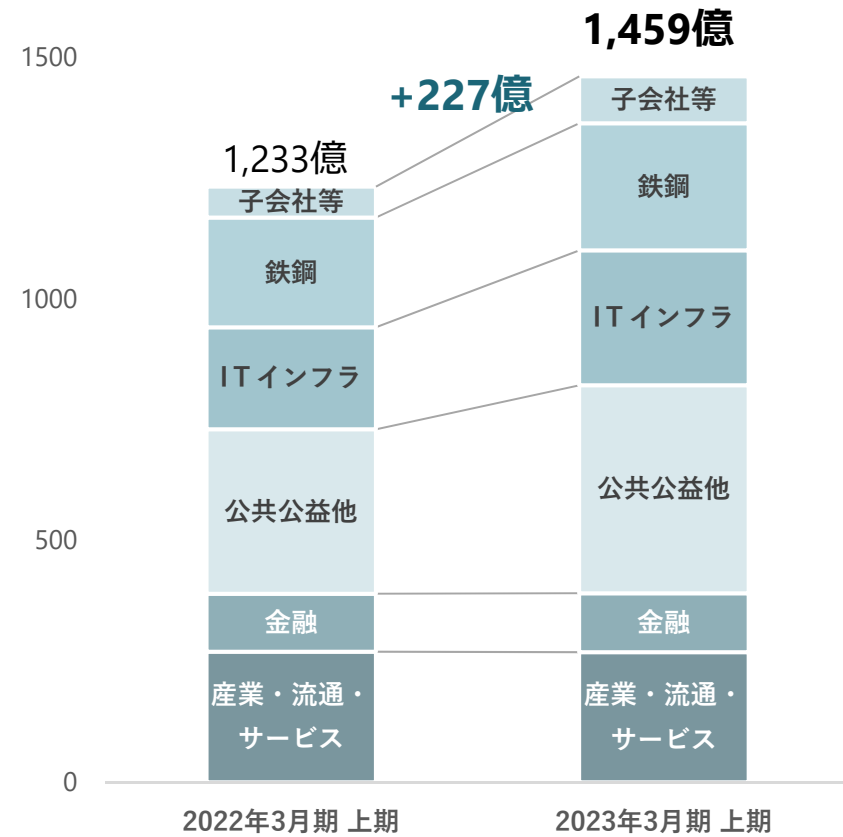
I -4. 受注高・受注残高

単位：億円

受注高



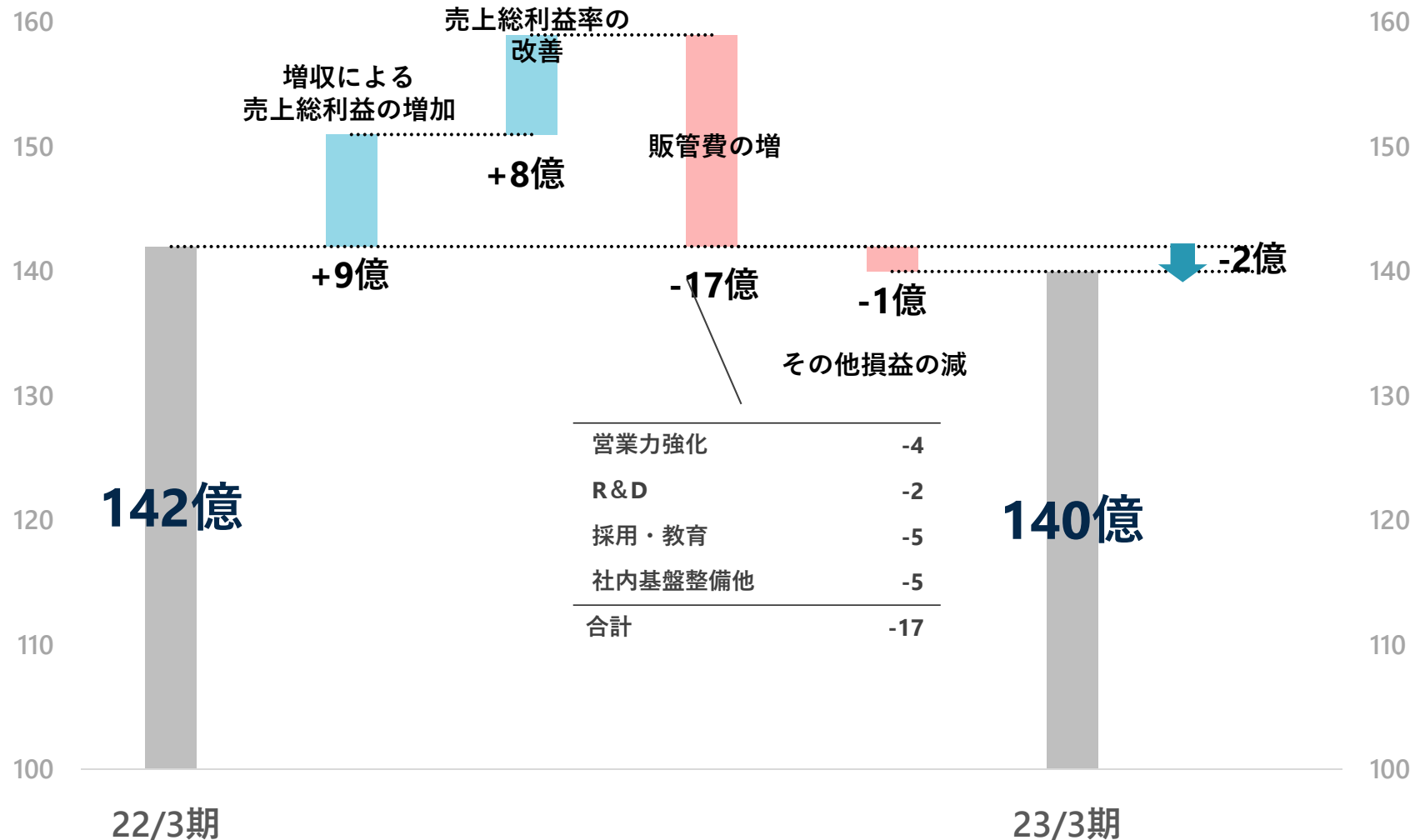
受注残高



I -5. 上期連結営業利益分析

単位：億円

増減表記について
+は増益、-は減益（コスト増）
としております。





2023年3月期 業績見通し

II - 1. 経営環境及びサービス・顧客業種別市場認識

経営環境

IT投資を含め持ち直しが期待されるものの
海外景気の下振れが我が国の景気を下押しするリスクなどに注視が必要

サービス・ 顧客業種別 市場認識

産業・流通 ・サービス

プラットフォーム（ネットサービス、EC）のサービス強化のIT投資が活発

金融

金融機関自身のDXによる新たなビジネスモデル確立、異業種による金融サービス提供の加速

公共公益 他

行政サービスや社会のデジタル化の進展によるITニーズの高まり

ITインフラ

クラウドソリューションニーズが引き続き高く、デジタル、セキュリティ領域が活況

鉄鋼

日本製鉄グループのDX投資は引き続き堅調

II-2-①. 連結業績 見通し | 上下別 (対前年度)

単位：億円

	2022年3月期			2023年3月期			対前年差異		
	上期	下期	年度	上期	下期	年度	上期	下期	年度
	A	B	C	D	E	F	G	H	I
売上収益	1,308	1,395	2,703	1,347	1,553	2,900	+39	+158	+197
売上総利益	288	317	604	304	346	650	+17	+29	+46
売上総利益率	<22.0%>	<22.7%>	<22.4%>	<22.6%>	<22.2%>	<22.4%>	<+0.6%>	<-0.4%>	<+0.1%>
販売費及び 一般管理費	148	152	300	165	175	340	+17	+23	+40
その他損益	1	-7	-5	0	-0	0	-1	+7	+5
営業利益	142	157	299	140	170	310	-2	+13	+11
営業利益率	<10.8%>	<11.3%>	<11.1%>	<10.4%>	<10.9%>	<10.7%>	<-0.4%>	<-0.3%>	<-0.4%>
税引前利益	145	162	307	142	173	315	-3	+11	+8
親会社の所有者に 帰属する当期利益	95	111	205	94	117	211	-1	+6	+6

II-2-②. 連結業績 見通し | 上下別 (対前回見通し)

単位：億円

	2023年3月期 (前回見通し)			2023年3月期修正見通し			対見通し差異		
	上期	下期	年度	上期	下期	年度	上期	下期	年度
	A	B	C	D	E	F	G	H	I
売上収益	1,440	1,510	2,950	1,347	1,553	2,900	-93	+43	-50
売上総利益	310	340	650	304	346	650	-6	+6	-
売上総利益率	<21.5%>	<22.5%>	<22.0%>	<22.6%>	<22.2%>	<22.4%>	<+1.1%>	<-0.3%>	<+0.4%>
販売費及び 一般管理費	165	175	340	165	175	340	-0	+0	-
その他損益	0	0	0	0	-0	0	+0	-0	-
営業利益	145	165	310	140	170	310	-5	+5	-
営業利益率	<10.1%>	<10.9%>	<10.5%>	<10.4%>	<10.9%>	<10.7%>	<+0.3%>	<+0.0%>	<+0.2%>
税引前利益	148	167	315	142	173	315	-6	+6	-
親会社の所有者に帰属 する当期利益	97	114	211	94	117	211	-3	+3	-

II-3. 2023年3月期下期 サービス・顧客業種別売上収益

単位：億円

	2022年3月期		2023年3月期 (修正見通し)		対前年		2023年3月期 (前回見通し)		対見通し	
	下期	内 ITインフラ	下期	内 ITインフラ	下期	内 ITインフラ	下期	内 ITインフラ	下期	内 ITインフラ
	A	B	C	D	E	F	G	H	I	J
業務ソリューション	738	170	872	169	+134	-0	815	170	+57	-1
産業・流通・サービス	398	107	435	101	+38	-5	435	100	+0	+1
金融	158	41	161	44	+3	+3	160	45	+1	-1
公共公益他	183	22	276	24	+93	+2	220	25	+56	-1
サービスソリューション	462		478		+16		490		-12	
ITインフラ	181	<170>	186	<169>	+5	<-0>	200	<170>	-14	<-1>
鉄鋼	281		292		+11		290		+2	
子会社等	195		203		+8		205		-2	
合計	1,395		1,553		+158		1,510		+43	
(参考) 日本製鉄向け	286		283		-4		285		-2	

II-4. 2023年3月期 サービス・顧客業種別売上収益

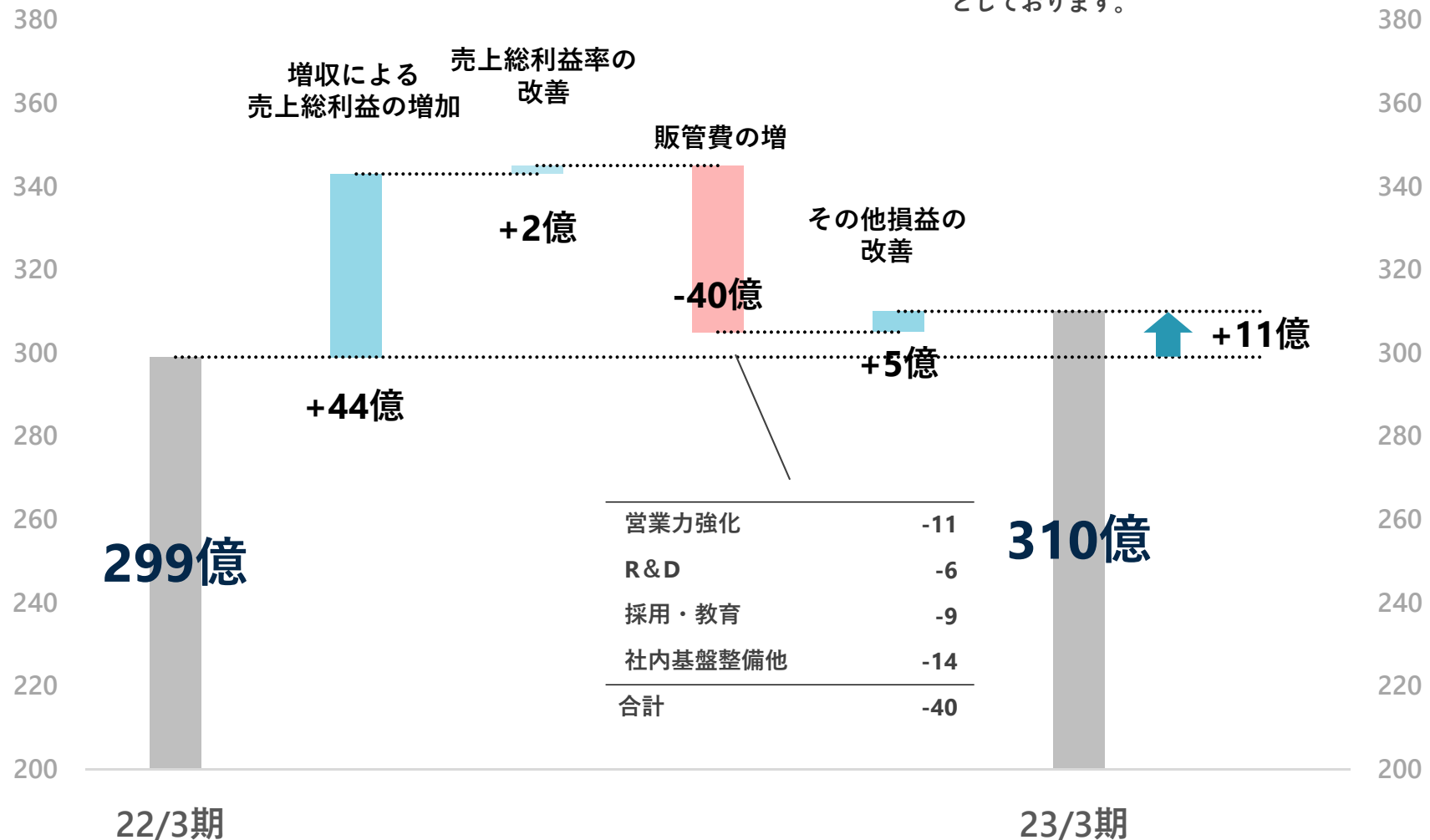
単位：億円

	2022年3月期		2023年3月期 (修正見通し)		対前年比		2023年3月期 (前回見通し)		対見通し	
	年度	内 ITインフラ	年度	内 ITインフラ	年度	内 ITインフラ	年度	内 ITインフラ	年度	内 ITインフラ
業務ソリューション	1,456	374	1,590	330	+134	-44	1,610	375	-20	-45
産業・流通・サービス	762	223	825	205	+63	-18	825	225	-	-20
金融	350	98	325	85	-25	-13	335	100	-10	-15
公共公益他	344	53	440	40	+96	-13	450	50	-10	-10
サービスソリューション	899		940		+41		965		-25	
ITインフラ	352	<374>	370	<330>	+18	<-44>	395	<375>	-25	<-45>
鉄鋼	547		570		+23		570		-	
子会社等	348		370		+22		375		-5	
合計	2,703		2,900		+197		2,950		-50	
(参考) 日本製鉄向け	553		560		+7		560		-	

II -5. 2023年3月期 連結営業利益分析

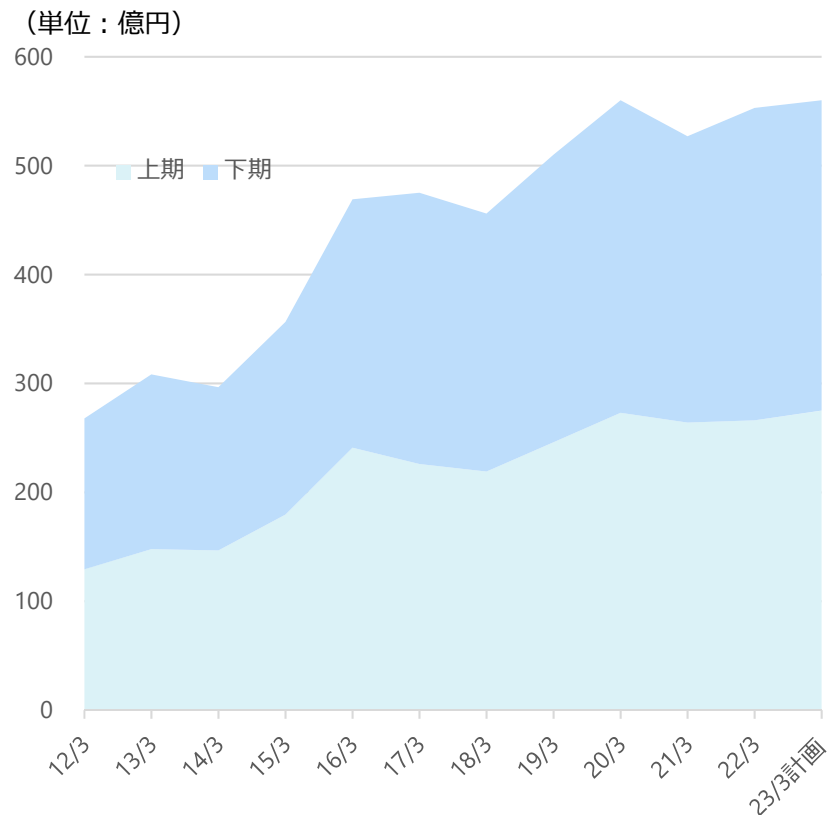
単位：億円

増減表記について
+は増益、-は減益（コスト増）
としております。

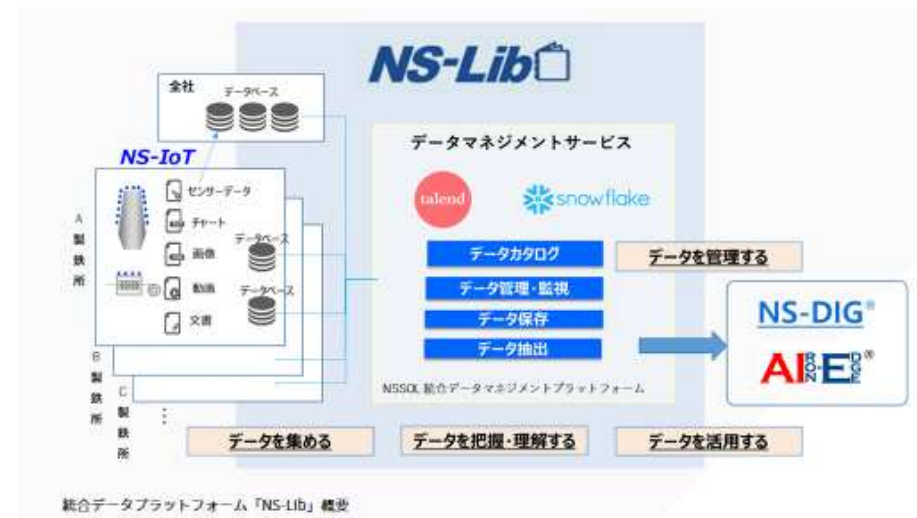


II-6. 日本製鉄対応

1. 日本製鉄向け売上収益の推移



2. 取り組み内容



日本製鉄向け売上収益見通し
(2023年3月期見通し)

FY2021	FY2022	増加額
553億円	560億円	+7億円

II-7. 配当方針

当社は将来にわたり競争力を維持強化し、企業価値を高めていくことが重要と考えております。利益配分につきましては、株主の皆様に対する適正かつ安定的な配当及び事業成長に備えた内部留保を確保することを基本としております。

配当につきましては、連結業績に応じた利益還元を重視し連結配当性向30%を目安といたします。

1 株当たり年間配当金の計画

2023年3月期（年度）

70円

中間配当：35円、期末配当：35円（予定）

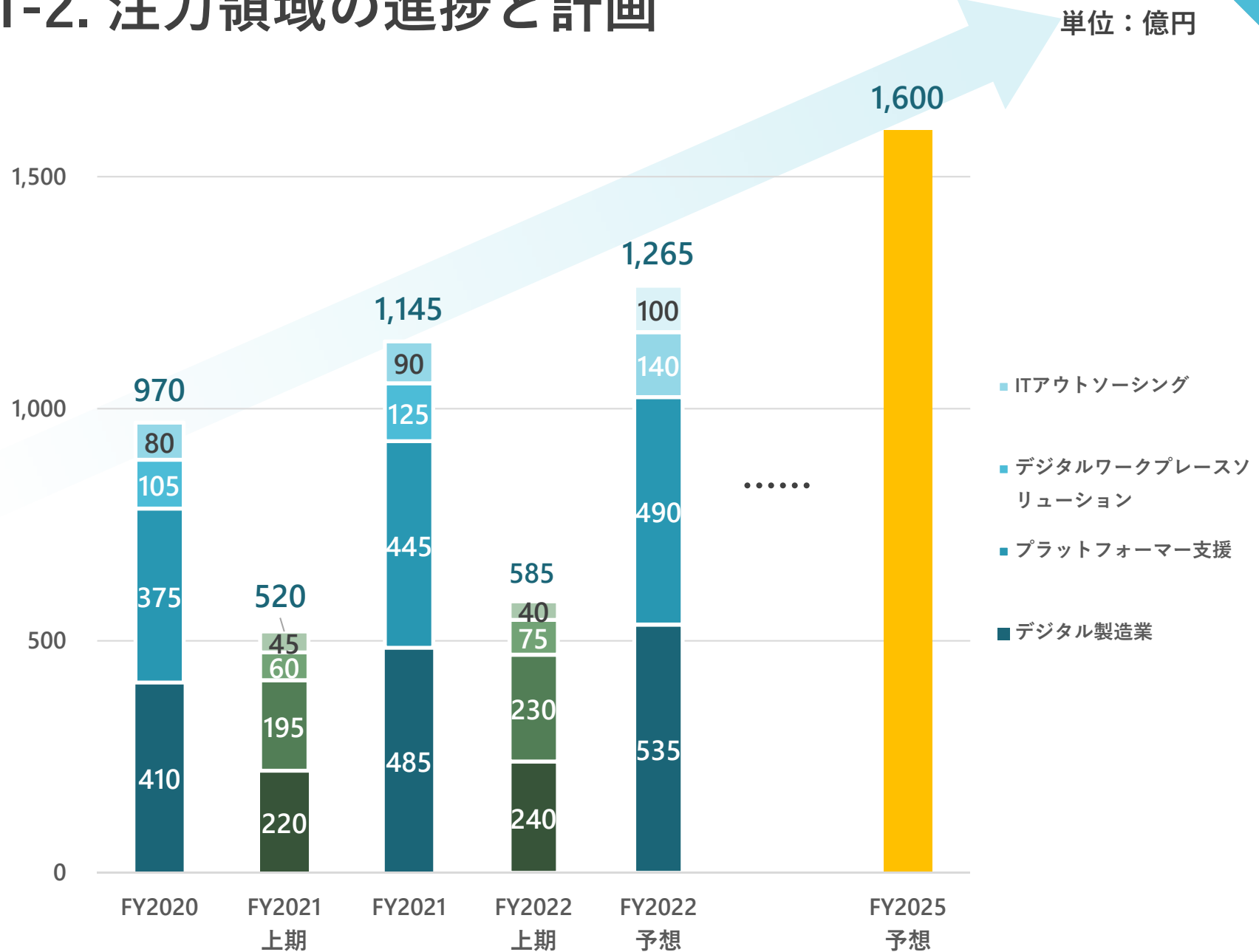


中期事業方針の進捗

III-1. 成長に向けた施策

項目	主な内容
事業基盤強化投資	<ul style="list-style-type: none">・ IT環境整備・ absonne等への投資
DX加速投資	<ul style="list-style-type: none">・ DX人材の集中的な育成・ 新規ソリューション開発 「FINARCH」：金融機関向けクラウド活用最適化サービス
M & A等の投融資	<ul style="list-style-type: none">・ 高度な数理AI技術を持つArithmer社へ出資・ データ利活用における知見・技術を有するエスタイル社に出資
その他	<ul style="list-style-type: none">・ 業務プロセスのデジタル化に強みを持つPega社と戦略的パートナーシップを締結・ 成長投資の資金確保に向けた政策保有株式売却：20億円

III-2. 注力領域の進捗と計画

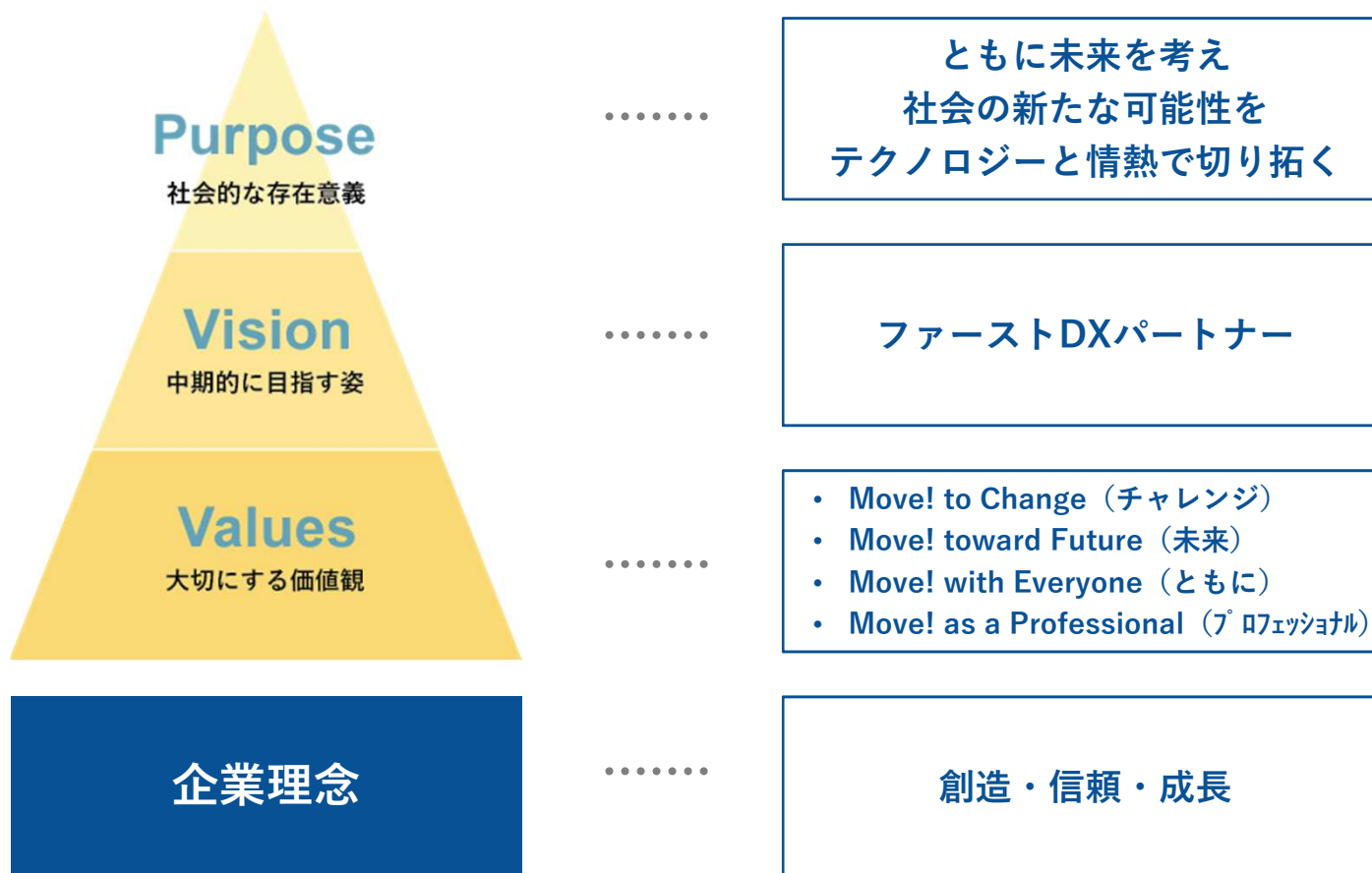


IV

サステナビリティ経営

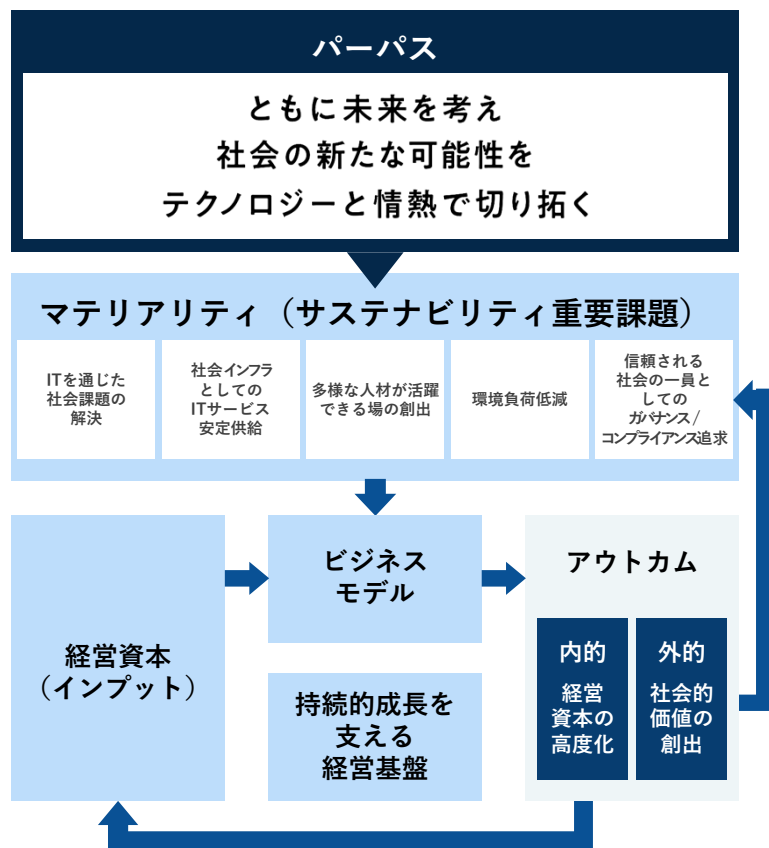
IV-1. サステナビリティ経営について

◆ パーパス・バリューを含めた理念体系を再整理



IV-2. サステナビリティ経営について

- ◆ パーパスを起点とした価値創造プロセス



- ◆ 統合報告書発行予定



- ◆ 環境
本社オフィスのグリーン電力化
- ◆ 社会
人権方針の策定

主要ニュース・プレスリリース

2022年4月1日	TCFD「気候関連財務情報開示タスクフォース」への賛同に関するお知らせ
2022年4月5日	食品業界の需給計画業務DXを支援するクラウドサービス「PPPlan/ピーピープラン」を2022年9月末から提供開始 ～サブスク型サービスによりシステム導入費用・工数を削減～
2022年4月6日	「Citrix Japan Partner Award 2021」受賞
2022年4月7日	特例子会社Act.の農福連携事業に「安全見守りくん」導入 ～障がいを持つ方の見守りをIoTで支援、誰もが生き生きと働ける社会へ～
2022年4月13日	電子契約サービス「CONTRACTHUB@absonne」が、グレーゾーン解消制度により、建設業法における適法性を確認
2022年4月15日	「Box」エコシステムソリューションとしてワークフローシステム「AgileWorks」との「高機能ワークフロー連携機能」を提供開始
2022年4月19日	【富士カメラ総研調べ】国内DaaS市場で仮想デスクトップサービス「M ³ DaaS」が9年連続シェア1位を獲得 ～快適でセキュアな業務環境を実現するデジタルワークスペースへのシフトを推進～
2022年4月22日	「東京レインボープライド2022」に協賛

主要ニュース・プレスリリース

2022年4月25日	高知県北川村より企業版ふるさと納税寄附への感謝状を受贈 ～地方創生に向け、IT人材育成を支援～
2022年4月26日	NSSOLとArithmerが資本業務提携契約を締結 ～DX・AI領域での協業を開始～
2022年4月27日	日本製鉄グループ、無線IoTセンサ活用プラットフォーム「NS-IoT」を構築 製鉄所のセンサデータを一元管理し、統合ビッグデータによる異常検知・トレンド監視を実現
2022年4月28日	顧客とのイノベーション共創を実現する場「0→1Design Lab／ゼロイチデザインラボ」を4月28日グランドオープン
2022年4月28日	自己株式取得に係る事項の決定に関するお知らせ
2022年4月28日	NSSOLが目指す社会的な存在意義として、Purposeを制定 「ともに未来を考え 社会の新たな可能性を テクノロジーと情熱で切り拓く」
2022年5月19日	(株式会社ネットワークバリューコンポネッツ) NVC、シーメンス社、AGEST社、他と協業する、工場のサイバーセキュリティソリューションにNozomi Networks Guardianとマネージドセキュリティサービスを提供開始
2022年5月30日	日本製鉄、NSSOLとともに統合データプラットフォーム「NS-Lib」を構築 ～全社のデータを集約、カタログ化し、データドリブン経営を目指す～
2022年6月15日	ZLテクノロジーズと販売代理店契約を締結 ～ガバナンス強化や改正電子帳簿保存法への対応を支援～

主要ニュース・プレスリリース

2022年6月24日	グローバルに進む金融業界のDXに対応する新サービス提供に向け、大手地方銀行4行、スイフト・ジャパン株式会社とともにPoCを実施 ～SWIFTが提供するAPIを活用し、送金・被仕向送金業務の自動化目指す～
2022年6月29日	ICTインフラの最大10年間保守により企業のICT事業推進への貢献を目指す ～NSSOL、アラクサラ、サイバートラストの3社協業～
2022年6月30日	日鉄ソリューションズ、Pegasystems Inc.と戦略的パートナーシップを締結 ～日本語でのPega標準サポートなどを提供～
2022年7月1日	日鉄ソリューションズとトーマツ、ゼロボードが協業し、金融機関投融資先の温室効果ガス排出量算定支援に向けた共同検討を開始 ～PCAFスタンダードに基づく排出量の算定と開示を支援するソリューション開発～
2022年7月4日	下関市のまちづくりや地域課題の解決、人材育成に関する包括連携協定を締結
2022年7月5日	仮想デスクトップ上で快適なWeb会議の実施が可能になるテレワーク用シンクライアントの提供を開始
2022年7月8日	日鉄ソリューションズ、Google Cloud™導入支援開始
2022年7月14日	金融機関向けクラウド活用最適化サービス「FINARCH（フィナーチ）」を提供開始 ～最短3か月でセキュリティやガバナンスを維持したクラウド環境を実現～
2022年7月21日	「FTSE4Good Index Series」「FTSE Blossom Japan Index」に加え、新たに「FTSE Blossom Japan Sector Relative Index」構成銘柄に選定

主要ニュース・プレスリリース

2022年8月4日	国内初、ローカル5Gを用いたセンサー機器無線接続の実証に成功 ～北海道電力による低コスト広域無線計装ネットワークの実現に向けた接続実証試験を、HOTnet、エマソン、NSSOLの3社が支援～
2022年8月22日	MIND ID Trading Pte. Ltd.にコモディティ取引・リスク管理システム「Ratispherd」を導入 ～東南アジアでの金属資源のトレーディング事業を支援～
2022年8月31日	日本製鉄とNSSOLがリアルな製鉄現場を疑似体験できる子ども向けプログラミング学習コンテンツ「鉄をつくる順番を考えよう！」を共同開発
2022年9月6日	豊田スチールセンターの製造現場DX目指し、天井クレーン遠隔運転実現に向けたローカル5G導入を支援
2022年9月13日	トヨタ自動車を提供する港湾物流業務のDXを目指す実証実験を支援 ～サービスデザイン・リモートアジャイル開発手法で海上コンテナの陸上輸送における課題解決を目指す～
2022年9月15日	NSSOL、若年層向け金融リテラシー向上に関する取り組みを開始
2022年10月5日	キャリア不安の解消をエンゲージメント向上につなげるキャリアリフレクションツール「なやさぽ」リリース ～従業員の不安を可視化、データに基づく人事DXの実現目指す～



ともに未来を考え
社会の新たな可能性を
テクノロジーと情熱で切り拓く

NS Solutions、NSSOL、NSロゴは、日鉄ソリューションズ株式会社の商標又は登録商標です。
その他、資料中に記載の会社名・製品名は、それぞれ各社の商標又は登録商標です。