

2023年3月期 第2四半期決算概要

2022年10月27日
株式会社ファインセンター
(コード番号 5994)

1. 連結決算の状況

<実績>

	前第2四半期 (2021.4~2021.9)		当第2四半期 (2022.4~2022.9)		増減	
	金額	利益率%	金額	利益率%	金額	増減率%
売上高	19,120	-	19,623	-	503	2.6
営業利益	255	1.3	△677	△ 3.5	△933	-
経常利益	424	2.2	△341	△ 1.7	△766	-
親会社株主に帰属する当期純利益	248	1.3	△342	△ 1.7	△590	-
為替レート US\$	110.18円		133.46円		23.28円	
1株当たり当期純利益	56円41銭		△77円72銭		-	
自己資本当期純利益率	1.4%		△1.9%		-	
配当金	20円00銭		10円00銭		△10円00銭	

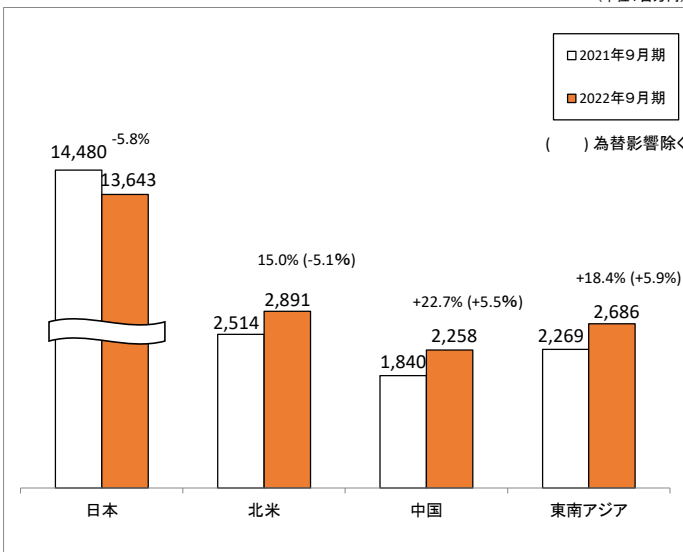
<予想>

(単位:百万円)

2023年3月期予想 (2022.4~2023.3)		増減(前期比)	
金額	利益率%	金額	増減率%
40,000	-	1,042	2.7
200	0.5	△ 235	△ 54.1
300	0.8	△ 424	△ 58.6
100	0.3	△108	△ 52.0
136.48円		23.62円	
22円72銭		-	
0.6%		-	
20円00銭		△20円00銭	

2. 地域別売上高(所在地) ※消去前売上高


(単位:百万円)



4. 営業利益増減要因

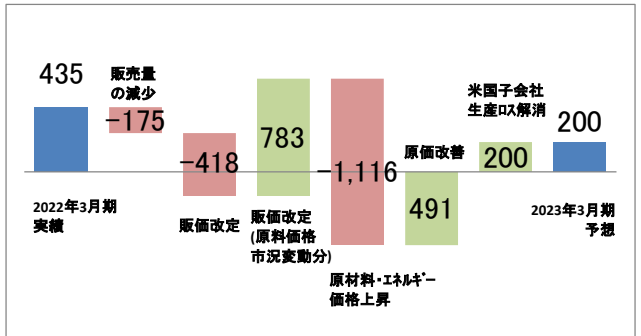
<2022年9月期実績>

(単位:百万円)



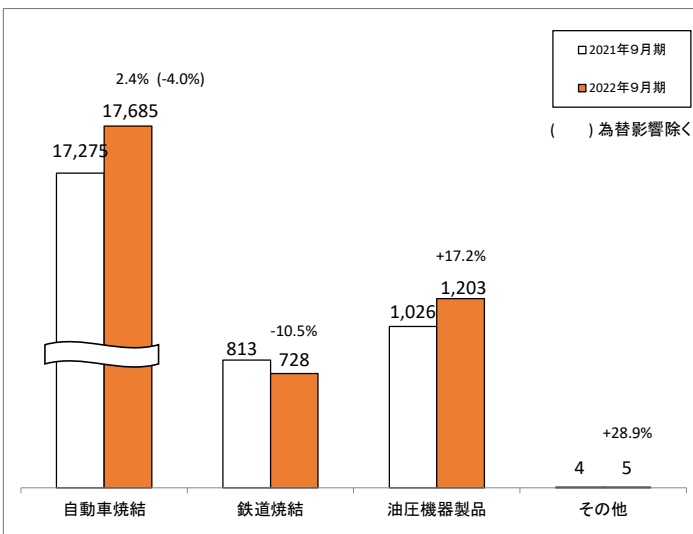
<2023年3月期予想>

(単位:百万円)



3. 事業別売上高

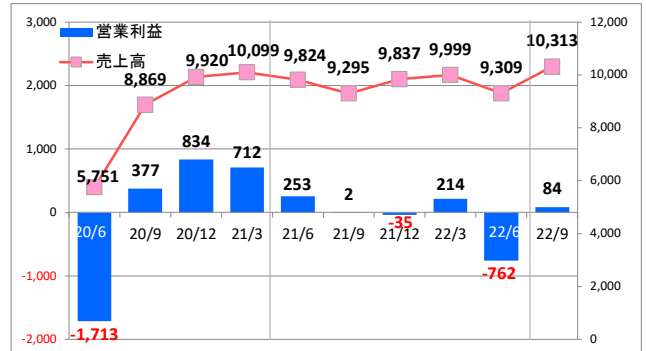
(単位:百万円)



5. 業績推移

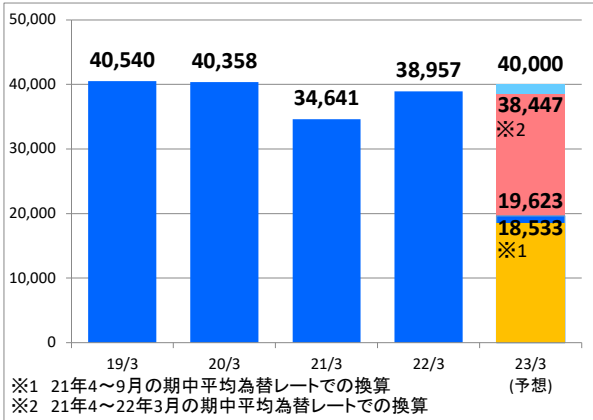
(1) 四半期別 業績推移

(単位:百万円)

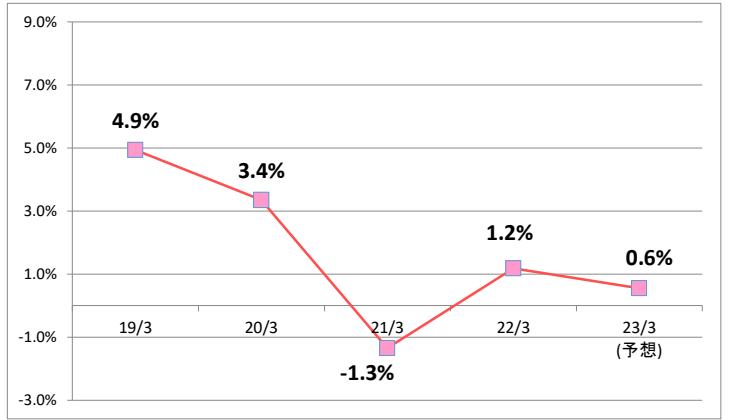


(2) 売上高

(単位:百万円)

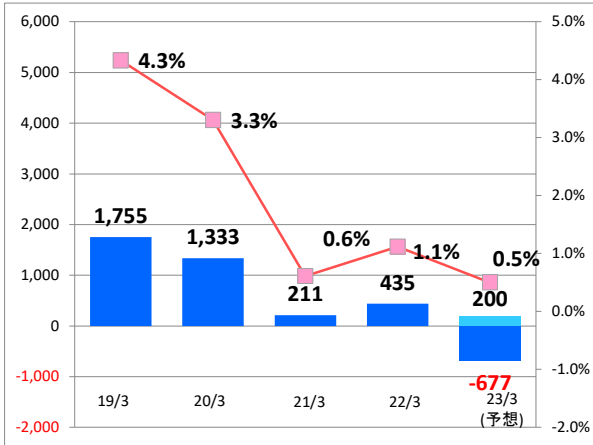


6. 自己資本当期純利益率 (ROE)



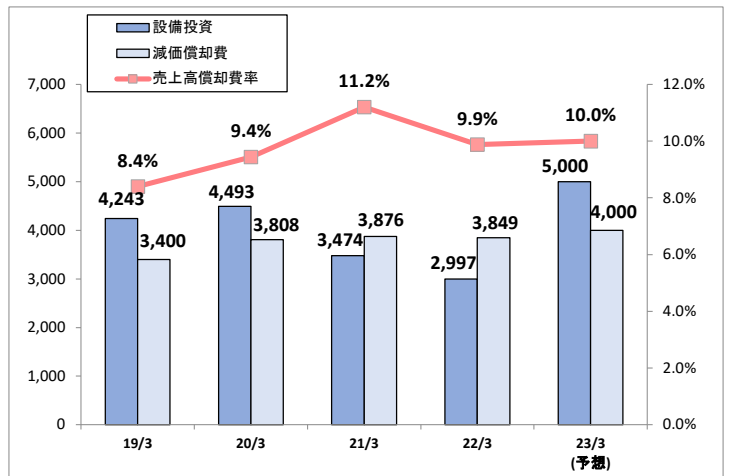
(3) 営業利益

(単位:百万円)



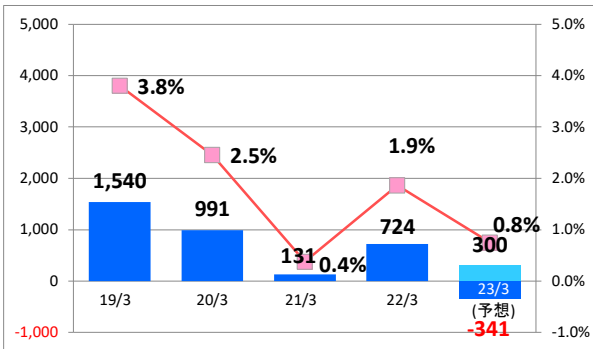
7. 設備投資・減価償却費

(単位:百万円)



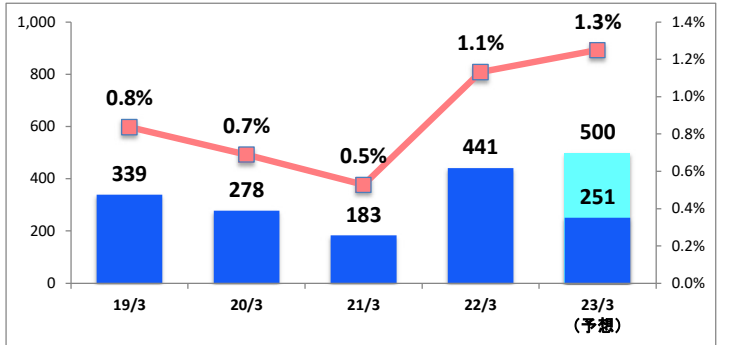
(4) 経常利益

(単位:百万円)



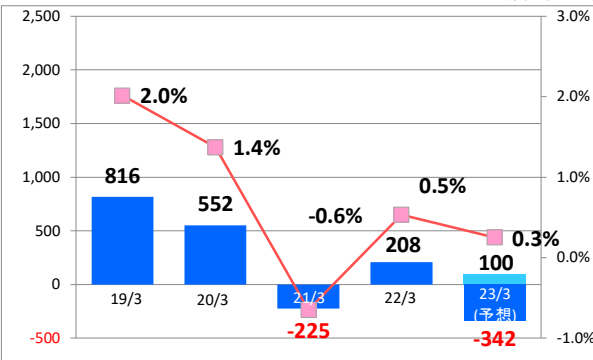
8. 研究開発費

(単位:百万円)



(5) 親会社に帰属する当期純利益

(単位:百万円)



9. 配当金・配当性向

(単位:円)

