

2023年3月期 第2四半期 決算補足説明資料

2022年10月28日

神戸電鉄株式会社

(東証プライム市場 9046 <https://www.shintetsu.co.jp/>)

目次

2023年3月期 第2四半期 決算概要	P.1
1. 2023年3月期 第2四半期 連結業績ハイライト	P.2
2. 連結業績 セグメント別	P.3
3. 2023年3月期 第2四半期末 連結貸借対照表	P.9

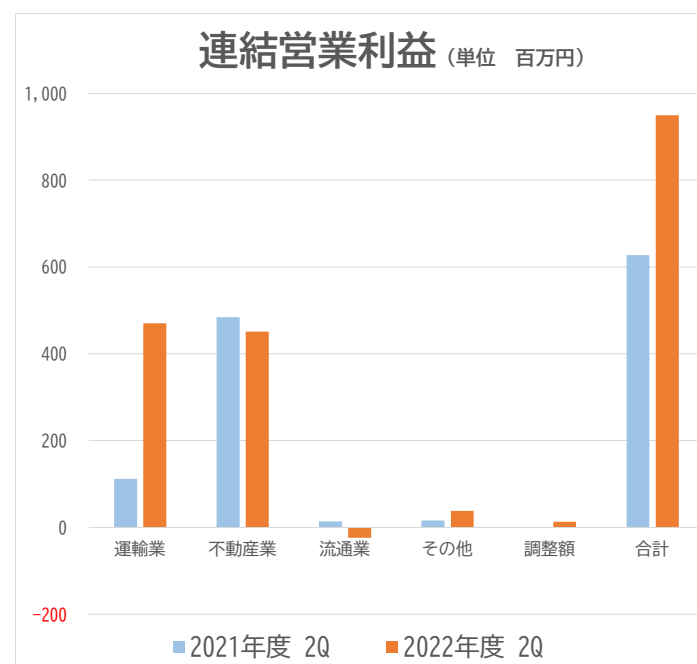
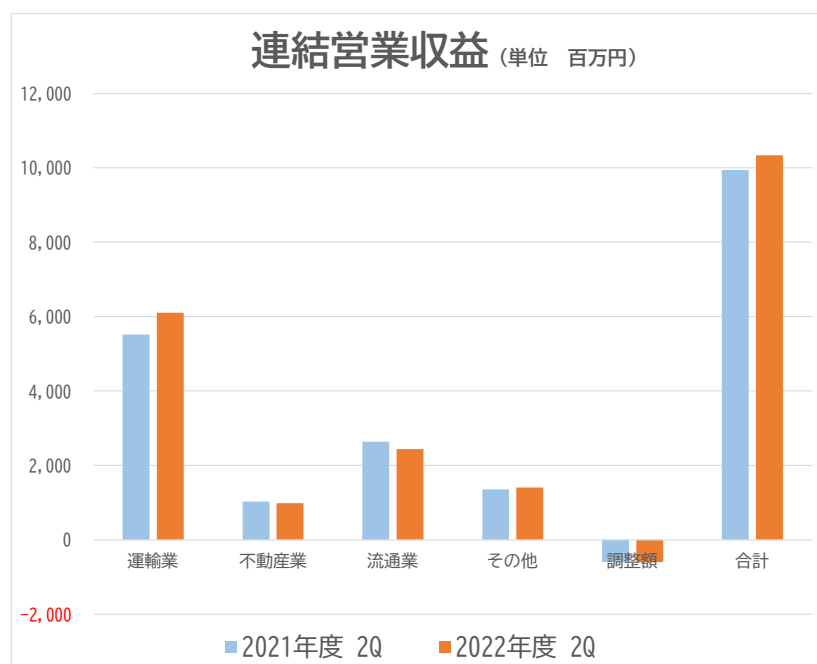
2023年3月期 第2四半期 決算概要

1. 2023年3月期 第2四半期 連結業績ハイライト

(単位 百万円)

	2023年3月期 2Q実績 (A)	2022年3月期 2Q実績 (B)	増減額 (A - B)	増減率 (%)
営業収益	10,337	9,940	397	4.0
営業利益	949	627	322	51.4
営業外収益	122	119	3	2.5
営業外費用	329	369	△ 40	△ 10.8
経常利益	742	377	365	96.8
特別利益	12	—	12	—
特別損失	12	—	12	—
親会社株主に帰属する 四半期純利益	588	281	307	109.3

2. 連結業績 セグメント別



(単位 百万円)

	運輸業	不動産業	流通業	その他の事業	調整額	合計
(営業収益)						
2023年3月期 2Q	6,104	982	2,442	1,406	△ 599	10,337
2022年3月期 2Q	5,514	1,028	2,638	1,355	△ 595	9,940
比較増減	590	△ 46	△ 196	51	△ 4	397
(営業利益)						
2023年3月期 2Q	470	451	△ 24	38	13	949
2022年3月期 2Q	112	484	14	16	0	627
比較増減	358	△ 33	△ 38	22	13	322

セグメント情報(運輸業)

(単位 百万円)

	2023年3月期 2Q実績 (A)	2022年3月期 2Q実績 (B)	増減額 (A - B)	増減率 (%)
営業収益	6,104	5,514	590	10.7
営業利益	470	112	358	319.6

(主な増減内容)

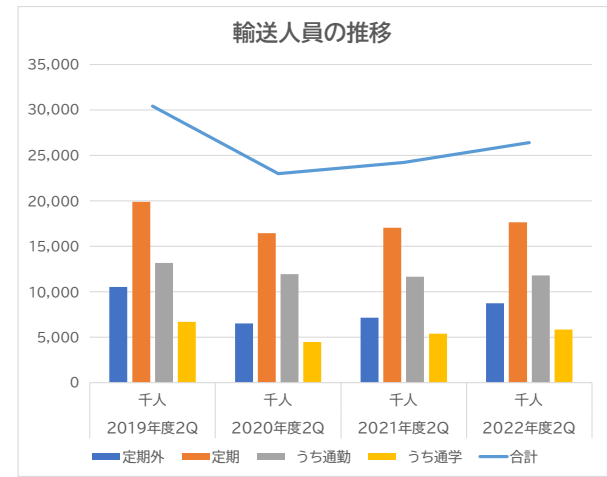
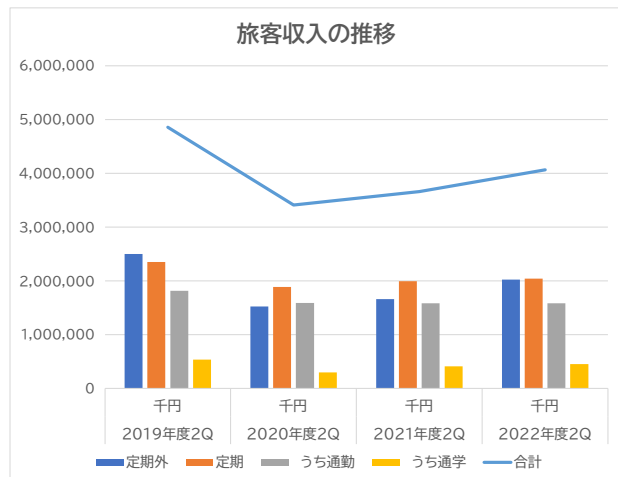
鉄道事業は、依然として新型コロナウイルス感染症の影響を受けているものの、行動制限の緩和等により前年同期に比べその影響は軽減され、増収・増益となりました。

また、有馬線花山駅においては、駅舎のリニューアルとともにスロープ及び多機能トイレを新設するバリアフリー化工事を、有馬線大池駅においては、上りホーム側駅舎のリニューアル工事を進めております。

バス事業は、企業や学校の貸切送迎業務受注をはじめ積極的な営業活動を展開し、増収・増益となりました。

(運輸業) 鉄道事業 旅客収入及び輸送人員

	旅客収入				輸送人員			
	2023年3月期 2Q実績 千円	2022年3月期 2Q実績 千円	比較増減 千円	増減率 %	2023年3月期 2Q実績 千人	2022年3月期 2Q実績 千人	比較増減 千人	増減率 %
定期外	2,025,773	1,663,135	362,638	21.8	8,734	7,161	1,573	22.0
定期	2,041,436	1,995,637	45,799	2.3	17,653	17,048	605	3.5
うち通勤	1,587,325	1,581,876	5,449	0.3	11,790	11,649	141	1.2
うち通学	454,111	413,761	40,350	9.8	5,862	5,399	463	8.6
合計	4,067,210	3,658,773	408,437	11.2	26,388	24,210	2,178	9.0



セグメント情報(不動産業)

(単位 百万円)

	2023年3月期 2Q実績 (A)	2022年3月期 2Q実績 (B)	増減額 (A - B)	増減率 (%)
営業収益	982	1,028	△ 46	△ 4.5
営業利益	451	484	△ 33	△ 6.8

(主な増減内容)

土地建物賃貸業は、当社が保有する賃貸物件へのテナント誘致を進めるとともに、2022年9月に収益の拡大を図るため新規物件(兵庫県伊丹市)を取得し賃貸を開始しました。

また、神戸市及び神戸市道路公社から管理運営業務を受託している「神戸市立三宮駐車場(神戸市中央区)」他5施設について円滑な運営に努めるとともに、さらなる受託拡大に取り組んでおります。

しかしながら、土地建物販売業において前年同期に販売土地を売却した影響等により、減収・減益となりました。

セグメント情報(流通業)

(単位 百万円)

	2023年3月期 2Q実績 (A)	2022年3月期 2Q実績 (B)	増減額 (A - B)	増減率 (%)
営業収益	2,442	2,638	△ 196	△ 7.4
営業利益	△ 24	14	△ 38	—

(主な増減内容)

食品スーパー業は、青果部門を中心とした生鮮部門の品揃えを強化するなど、販売促進策を各店舗で積極的に展開しました。

また、2022年4月に移動スーパー「とくし丸」の運営を開始するとともに、5月に「神鉄食彩館北鈴店(神戸市北区)」のリニューアルを行うなど、収益の拡大に努めました。

しかしながら、エネルギー価格や食料品価格の高騰に伴う消費者の買い控え傾向、競合の激化等により減収・減益となりました。

セグメント情報(その他)

(単位 百万円)

	2023年3月期 2Q実績 (A)	2022年3月期 2Q実績 (B)	増減額 (A - B)	増減率 (%)
営業収益	1,406	1,355	51	3.8
営業利益	38	16	22	137.5

(主な増減内容)

建設業において、当社グループ外からの受注拡大に努めました。
健康事業(スイミングスクール事業など)において、前年同期は行政からの休業や時短営業要請を受けていたことの反動増等により、増収・増益となりました。

3. 2023年3月期 第2四半期 連結貸借対照表

(単位 百万円)

	2023年3月期 2Q実績	2022年3月期 実績	増減額	主な増減内容
流動資産	4,200	5,988	△ 1,788	受託工事完工による減(流動資産その他) △1,242
固定資産	85,461	86,362	△ 901	有形固定資産の減 △603
資産合計	89,661	92,351	△ 2,690	
負債合計	68,455	71,724	△ 3,269	借入金の減 △1,311 買掛金の減 △1,967
純資産合計	21,206	20,626	580	利益剰余金の増 +588 ※自己資本比率 23.7%(対前期末 +1.4%)
負債純資産合計	89,661	92,351	△ 2,690	