

# 2023年3月期 上期 補足説明資料

2022年10月31日



株式会社新日本科学

(東証プライム 2395)

(東証プライム 2395)



 JPX-NIKKEI Mid Small

# ■ 上期決算について

---

# 2023年3月期 上期決算ハイライト

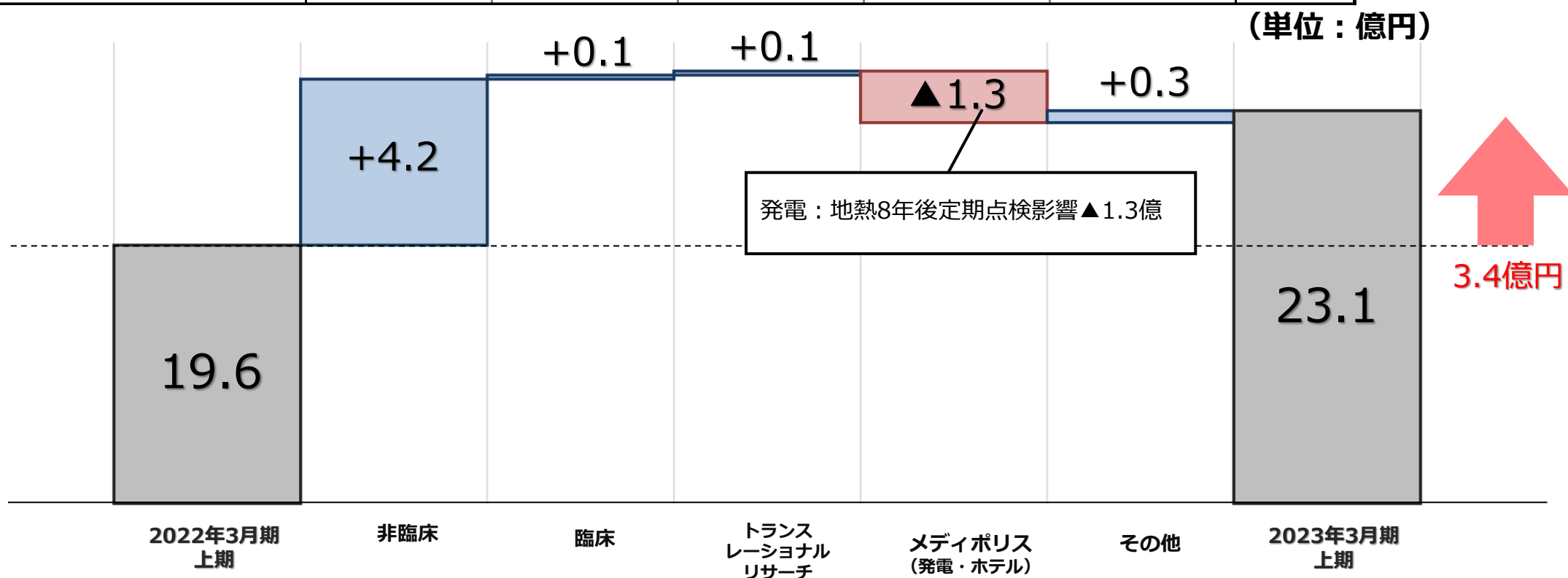
売上高はイナリサーチの第2四半期（7-9月分）9.8億円の寄与もあり上期として過去最高を更新  
 営業利益、経常利益、当期純利益も前年に続き、いずれも過去最高益  
 経常利益は新日本科学PPDの好調に加えて、為替差益が第2四半期に新たに8.9億円発生したこともあり、前回（7/29）予想を大きく上回る  
 売上高、営業利益の計画未達は非臨床事業で一部受託試験が下期へずれたことが要因

（単位：億円）

	2022年 3月期 上期実績	2023年3月期				
		前回予想 (2022/7/29開示)	上期実績	前回予想比	前年同期比	
売上高	79.6	105.7	<b>103.4</b>	<b>-2.2</b>	<b>+23.8</b>	<b>30.0%</b>
営業利益	19.6	25.1	<b>23.1</b>	<b>-1.9</b>	<b>+3.4</b>	<b>17.5%</b>
経常利益	25.2	47.0	<b>59.2</b>	<b>+12.2</b>	<b>+33.9</b>	<b>134.4%</b>
経常利益 (為替差損益影響を除く)	23.7	30.0	<b>33.4</b>	<b>+3.3</b>	<b>+9.6</b>	<b>40.6%</b>
親会社株主に帰属する 当期純利益	35.0	33.1	<b>44.1</b>	<b>+11.0</b>	<b>+9.1</b>	<b>26.1%</b>

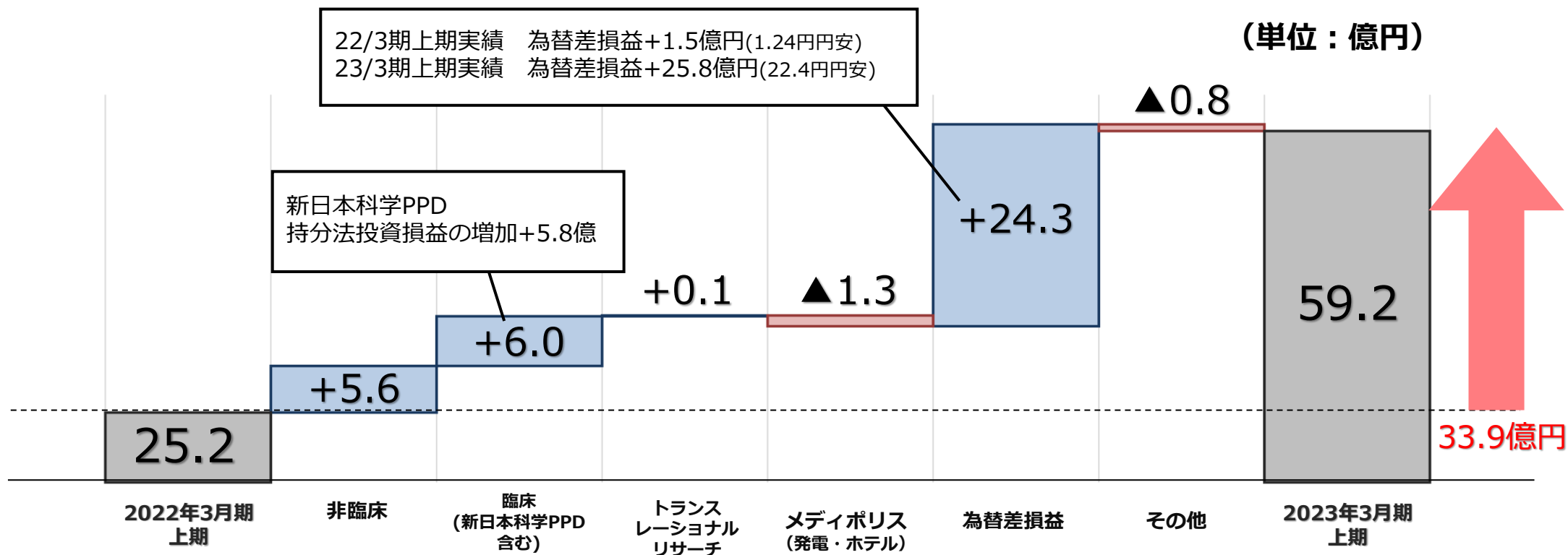
# 2023年3月期上期 連結営業利益 前期比較

	連結営業利益					営業利益 合計
	CRO事業		トランス レーショナル リサーチ事業	メディポリス 事業 (発電・ホテル)	その他	
	非臨床事業	臨床事業				
2023年3月期実績上期	28.5	0.1	-3.2	-1.4	-0.9	23.1
2022年3月期実績上期	24.3	0.0	-3.3	-0.1	-1.3	19.6
前期比増減額	+4.2	+0.1	+0.1	-1.3	+0.3	+3.4



# 2023年3月期上期 連結経常利益 前期比較

	CRO事業		トランス レーショナル リサーチ事業	メディポリス 事業 (発電・ホテル)	為替差損益	その他	経常利益 合計
	非臨床事業	臨床事業 (新日本科学PPD含む)					
2023年3月期実績上期	29.7	10.3	-3.2	-1.4	25.8	-2.0	59.2
2022年3月期実績上期	24.1	4.3	-3.3	-0.1	1.5	-1.3	25.2
前期比増減額	+5.6	+6.0	+0.1	-1.3	+24.3	-0.8	+33.9



# ■ 通期業績予想の修正

---

# 2023年3月期 通期業績予想の修正

直近の為替動向等を勘案し、売上高およびすべての段階利益を上方修正

(単位：億円)

	2023年3月期				
	今回修正予想	前回 (7/29) 修正予想比		前期比	
売上高	<b>240.0</b>	<b>+11.7</b>	<b>5.1%</b>	<b>+62.5</b>	<b>35.2%</b>
営業利益	<b>52.6</b>	<b>+0.5</b>	<b>1.0%</b>	<b>+10.6</b>	<b>25.4%</b>
経常利益	<b>98.0</b>	<b>+19.1</b>	<b>24.2%</b>	<b>+27.2</b>	<b>38.5%</b>
経常利益 (為替差損益影響を除く)	<b>72.1</b>	<b>+10.1</b>	<b>16.3%</b>	<b>+15.0</b>	<b>26.4%</b>
親会社株主に帰属する 当期純利益	<b>70.0</b>	<b>+14.1</b>	<b>25.2%</b>	<b>△1.2</b>	<b>-1.8%</b>

2023年3月期 業績予想の修正の概要

1. 売上高

前回予想対比+11.7億円

⇒非臨床国内+8.9億円 (うちイナリサーチ+2.0億円)

⇒USA/他+2.8億円

2. 営業利益

前回予想対比+0.5億円

⇒非臨床国内/売上総利益+3.4億円

⇒国内飼育体制の強化▲1.5億円

⇒人材強化を含めたコーポレート経費等▲1.4億円

3. 為替差損益 (営業外損益)

子会社貸付金等に対する為替評価損益

前回予想対比+8.9億円 (8.17円円安)

・ 前回予想の想定為替レート136.64円/米ドル

・ 2022年9月末為替レート144.81円/米ドル

※通期見通しは144.81円/米ドル前提

[為替影響]

売上高の下期影響：1円円安あたり+19百万円/米ドル

営業利益の下期影響：1円円安あたり+12百万円/米ドル

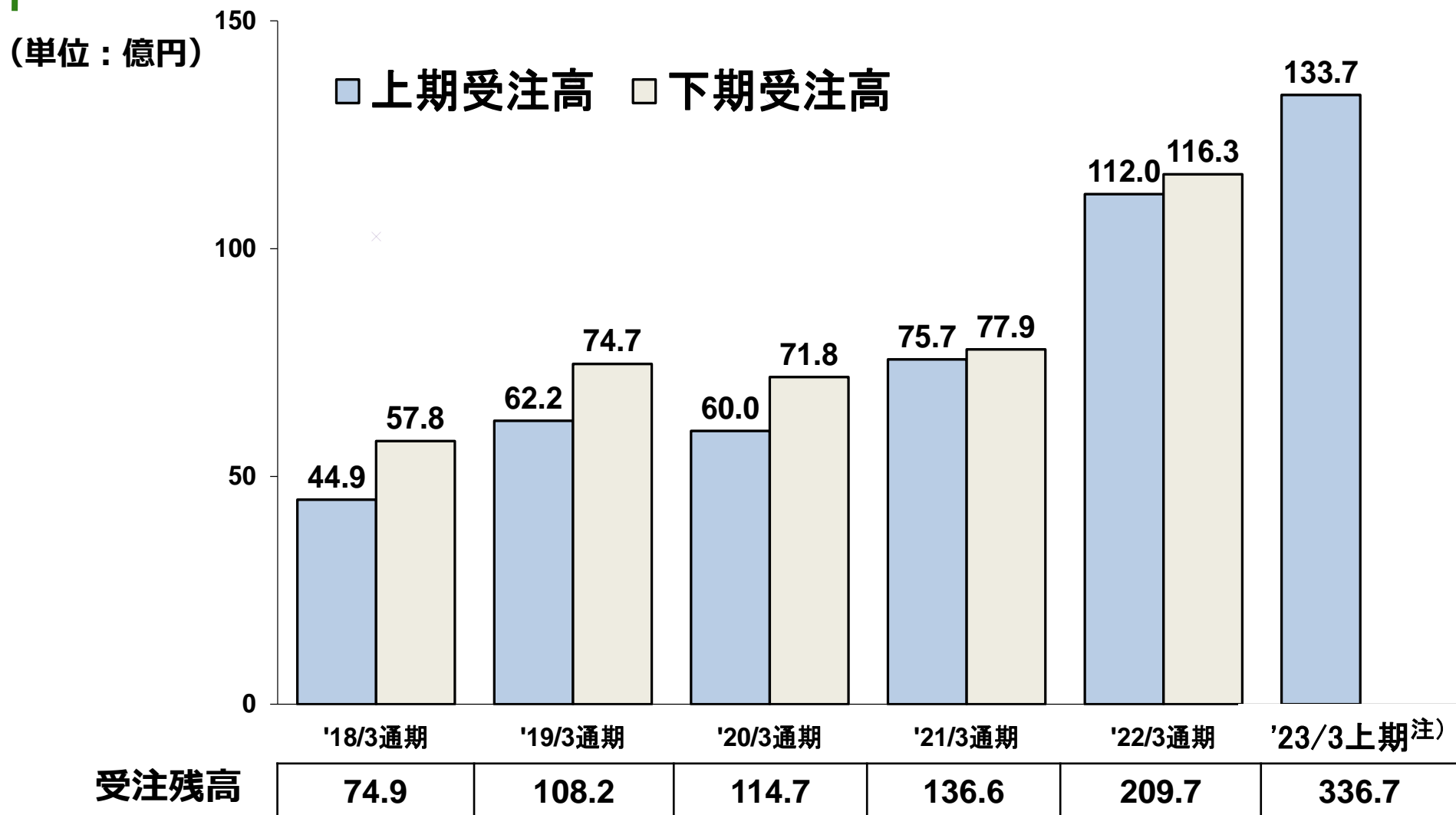
営業外損益は1円あたり+1.1億円/米ドル影響

# ■ その他の指標

---



# CRO事業：2023年3月期上期 非臨床 受注状況



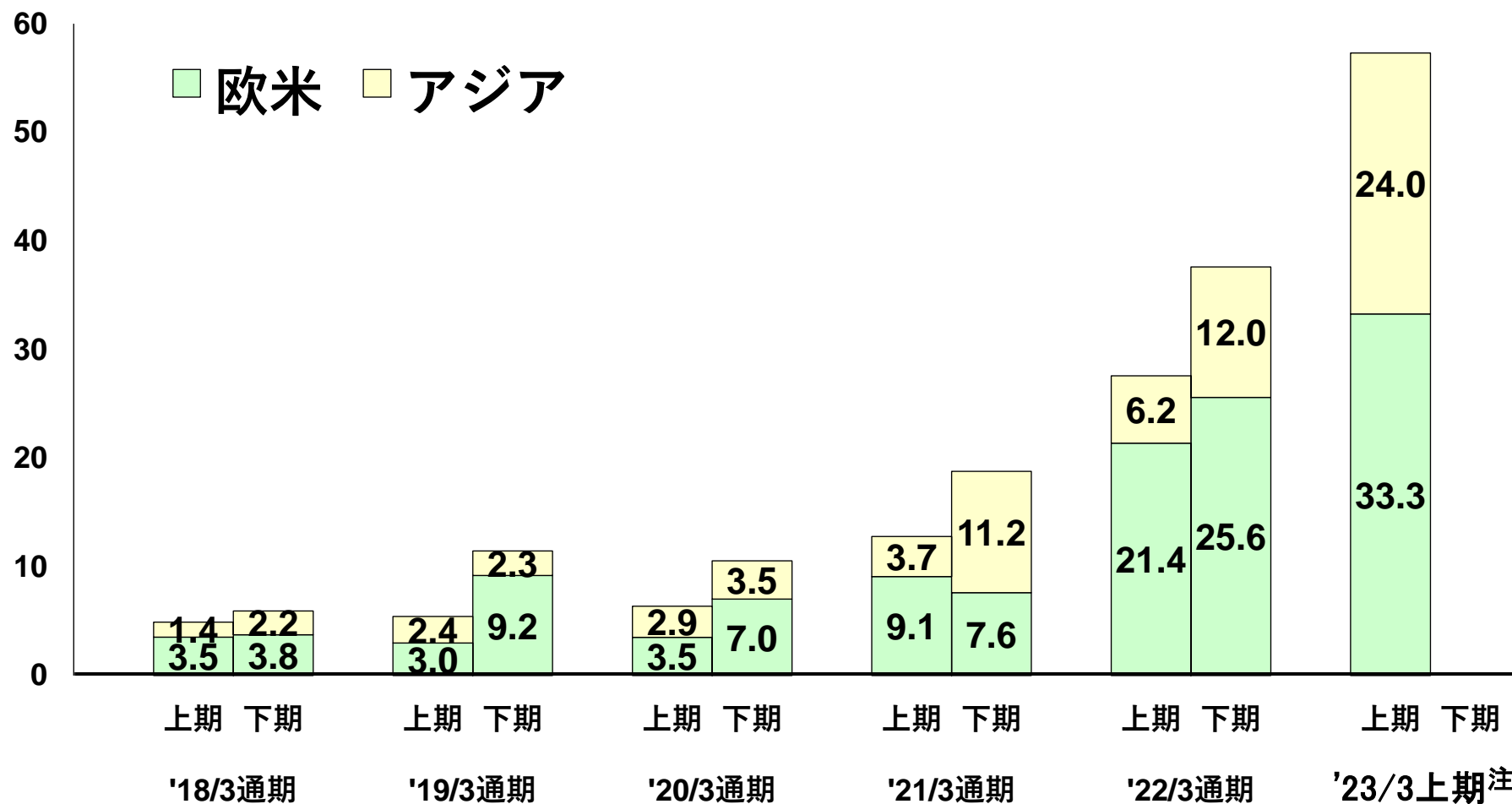
注) 23/3上期からイナリサーチ含む

海外受注高は円換算レートを各期の期中平均レートで算定

海外受注残高は円換算レートを各期の期末レートで算定

# CRO事業：2023年3月期上期 非臨床 海外からの受注状況

(単位：億円)



海外受注高比率	10.5%	12.3%	12.9%	20.6%	28.6%	42.9%
---------	-------	-------	-------	-------	-------	-------

注) 23/3上期からイナリサーチ含む

海外受注高は円換算レートを各期の期中平均レートで算定

海外受注残高は円換算レートを各期の期末レートで算定



## 業績データ一覧

(百万円)	2018/3	2019/3	2020/3	2021/3	2022/3	2023/3予想
売上高	16,600	15,658	14,561	15,110	17,748	24,000
前年比	-3.7%	-5.7%	-7.0%	3.8%	17.5%	35.2%
売上総利益	5,204	6,177	7,615	7,554	9,687	12,630
売上総利益率	31.3%	39.5%	52.3%	50.0%	54.6%	52.6%
営業利益	-697	829	2,228	2,529	4,195	5,260
前年比	-	-	168.5%	13.5%	65.9%	25.4%
持分法による投資利益	637	361	888	846	1,439	
経常利益	-813	1,613	3,121	3,645	7,078	9,800
税前当期純利益	-1,507	1,650	3,062	4,175	8,183	
法人税等	2,013	-308	414	497	1,016	
親会社株主に帰属する当期純利益	-3,555	1,950	2,550	3,661	7,127	7,000
1株当たり当期純利益 (円)	-85.41	46.84	61.25	87.95	171.20	168.13
海外売上高	4,868	4,015	2,317	2,100	3,091	
海外売上高比率	29.3%	25.6%	15.9%	13.9%	17.4%	
株主資本	7,982	9,958	12,386	15,840	22,181	
純資産額	26,215	28,477	16,381	15,838	19,723	
総資産額	57,493	54,329	39,002	36,972	39,312	
有利子負債	19,139	16,158	15,123	12,864	9,281	
自己資本比率	45.5%	52.3%	41.8%	42.6%	49.8%	
設備投資額	1,274	1,612	1,514	1,025	1,703	5,061
減価償却費	1,472	1,361	1,229	1,187	1,177	1,454
研究開発費	518	339	400	392	425	632
売上高R&D比率	3.12%	2.17%	2.75%	2.59%	2.39%	2.63%
期末従業員数 (人)	1,385	935	985	986	994	1,221
自己資本当期純利益率 (ROE)	-14.6%	7.1%	11.4%	22.9%	40.4%	
総資産経常利益率 (ROA)	-1.4%	2.9%	6.7%	9.6%	18.6%	
投下資本利益率 (ROIC)	-	-	11.7%	12.3%	18.4%	
売上高営業利益率	-4.2%	5.3%	15.3%	16.7%	23.6%	21.9%
売上高経常利益率	-4.9%	10.3%	21.4%	24.1%	39.9%	40.8%
1株当たり配当額 (円)	-	3.0	5.0	20.0	40.0	40.0
配当性向	-	6.4%	8.2%	22.7%	23.4%	23.8%

# 注意事項

1. 業績見通し等の将来に関する記述は、当社が現時点で入手可能な情報及び合理的であると判断する一定の前提に基づいており、その達成を当社として約束する趣旨のものではありません。実際の業績等は様々なリスクや不確定な要素などの要因により、異なる可能性があります。
2. 本資料は国内外を問わず、投資勧誘またはそれに類する行為を目的として作成されたものではありません。本資料の利用にあたっては、利用者の責任によるものとし、情報の誤りや瑕疵、目標数値の変更、その他本資料の利用の結果生じたいかなる損害についても、当社は一切責任を負いません。
3. 当資料は「2023年3月期 第2四半期決算短信〔日本基準〕（連結）」に準拠し作成しています。また、差額、比率については億円単位未満切捨てで記載しております。

## <IRに関するお問い合わせ>



株式会社新日本科学  
IR広報統括部

電話： 03-5565-6216  
E-mail： ir@snbl.co.jp  
ウェブサイト： <https://www.snbl.co.jp>