



2022年11月2日

各 位

会 社 名 株式会社東京精密
代表者名 代表取締役社長 COO 木村 龍一
(コード番号: 7729 東証プライム)
問合せ先 代表取締役副社長 CFO 川村 浩一
(TEL. 042-642-1701)

(訂正)「2023年3月期第1四半期決算短信〔日本基準〕(連結)」および
2023年3月第1四半期決算説明資料の一部訂正について

2022年8月2日に開示いたしました「2023年3月期第1四半期決算短信〔日本基準〕(連結)」、「2022年度(2023年3月期)第1四半期決算概要」、および「2022年度(2023年3月期)第1四半期決算概要(ノート付)」について一部訂正がありましたのでお知らせいたします。

なお、この訂正による財務諸表への影響はありません。

記

1. 訂正内容と理由

第2四半期連結累計期間の連結計算書類作成過程で、第1四半期の受注高ならびに第1四半期末の受注残高に誤りがあることが判明いたしましたので、下記のとおり訂正いたします。

2. 訂正箇所

訂正箇所には下線を付して表示しております。

「2023年3月期第1四半期決算短信〔日本基準〕(連結)」

(添付資料2ページ)

1. 当四半期決算に関する定性的情報

【訂正前】

(1) 経営成績に関する説明

<省略>

このような状況下、当社を取り巻く環境は、半導体製造装置部門の取引先である半導体やハイテク関連企業では民生エレクトロニクス製品の需要減少による設備稼働率の低下などが見られた一方、計測機器部門の取引先であるものづくり業界全般においては緩やかに設備投資を再開する動きが見られました。

その結果、当第1四半期連結累計期間の連結業績は、受注高 **487億88** 百万円(前年同期比 **17.9%** 増)、売上高 279億19百万円(前年同期比 3.2%減)となり、営業利益 56億91百万円(前年同期比 4.9%減)、経常利益 64億96百万円(前年同期比 8.1%増)、親会社株主に帰属する四半期純利益は 48億12百万円(前年同期比 10.5%増)となりました。

当第1四半期連結累計期間のセグメント別概況は以下の通りです。

【半導体製造装置部門】

<省略>

この結果、当部門における当四半期の受注高は **360億10** 百万円(前年同期比 **7.2%** 増)、売上高 211億35百万円(前年同期比 7.0%減)、営業利益は 50億49百万円(前年同期比 5.1%減)となりました。

【訂正後】

(1) 経営成績に関する説明

<省略>

このような状況下、当社を取り巻く環境は、半導体製造装置部門の取引先である半導体やハイテク関連企業では民生エレクトロニクス製品の需要減少による設備稼働率の低下などが見られた一方、計測機器部門の取引先であるものづくり業界全般においては緩やかに設備投資を再開する動きが見られました。

その結果、当第1四半期連結累計期間の連結業績は、受注高 **461億65** 百万円(前年同期比 **11.6%** 増)、売上高 279億19百万円(前年同期比 3.2%減)となり、営業利益 56億91百万円(前年同期比 4.9%減)、経常利益 64億96百万円(前年同期比 8.1%増)、親会社株主に帰属する四半期純利益は 48億12百万円(前年同期比 10.5%増)となりました。

当第1四半期連結累計期間のセグメント別概況は以下の通りです。

【半導体製造装置部門】

<省略>

この結果、当部門における当四半期の受注高は **359億18** 百万円(前年同期比 **6.9%** 増)、売上高 211億35百万円(前年同期比 7.0%減)、営業利益は 50億49百万円(前年同期比 5.1%減)となりました。

(添付資料3ページ)

【訂正前】

【計測機器部門】

<省略>

この結果、当部門における当四半期の受注高は **127億78** 百万円(前年同期比 **64.3%** 増)、売上高 67億83百万円(前年同期比 11.0%増)、営業利益は 6億41百万円(前年同期比 3.9%減)となりました。

【訂正後】

【計測機器部門】

<省略>

この結果、当部門における当四半期の受注高は **102億46** 百万円(前年同期比 **31.7%** 増)、売上高 67億83百万円(前年同期比 11.0%増)、営業利益は 6億41百万円(前年同期比 3.9%減)となりました。

「2022年度(2023年3月期)第1四半期決算概要」
 (3ページ)「2022年度第1四半期 連結業績」
 【訂正前】

四半期業績(億円)		2021年度				2022年度		
		1Q	2Q	3Q	4Q	1Q	前四半期比	前年同期比
受注高		414	464	556	427	488	+14%	+18%
売上高		288	324	314	381	279	-27%	-3%
営業利益 (営業利益率)		60 (21%)	69 (21%)	63 (20%)	91 (24%)	57 (20%)	-38%	-5%
経常利益		60	70	65	97	65	-33%	+8%
当期純利益		44	53	48	70	48	-31%	+10%

▶ 受注高は、引き続き高水準を維持
 ▶ 中国ロックダウンに伴う据付遅延を主因に減収

Aug. 2nd, 2022 Copyright 2022 Tokyo Seimitsu Co., Ltd. (7729) 3

【訂正後】

四半期業績(億円)		2021年度				2022年度		
		1Q	2Q	3Q	4Q	1Q	前四半期比	前年同期比
受注高		414	464	556	427	462	+8%	+12%
売上高		288	324	314	381	279	-27%	-3%
営業利益 (営業利益率)		60 (21%)	69 (21%)	63 (20%)	91 (24%)	57 (20%)	-38%	-5%
経常利益		60	70	65	97	65	-33%	+8%
当期純利益		44	53	48	70	48	-31%	+10%

▶ 受注高は、引き続き高水準を維持
 ▶ 中国ロックダウンに伴う据付遅延を主因に減収

Aug. 2nd, 2022 Copyright 2022 Tokyo Seimitsu Co., Ltd. (7729) 3

半導体製造装置セグメント					ACCRETECH		
四半期業績(億円)	2021年度				2022年度		
	1Q	2Q	3Q	4Q	1Q	前四半期比	前年同期比
受注高	336	382	456	355	360	+1%	+7%
売上高	227	247	242	295	211	-28%	-7%
営業利益 (営業利益率)	53 (23%)	60 (24%)	53 (22%)	81 (28%)	50 (24%)	-38%	-5%

> 受注高は高水準を維持
 > 売上高は 中国ロックダウンによる据付遅延を主因に減少
 > 生産はフル操業を継続、営業利益率も20%台を維持

Aug. 2nd, 2022 Copyright 2022 Tokyo Seimitsu Co., Ltd. (7729) 4

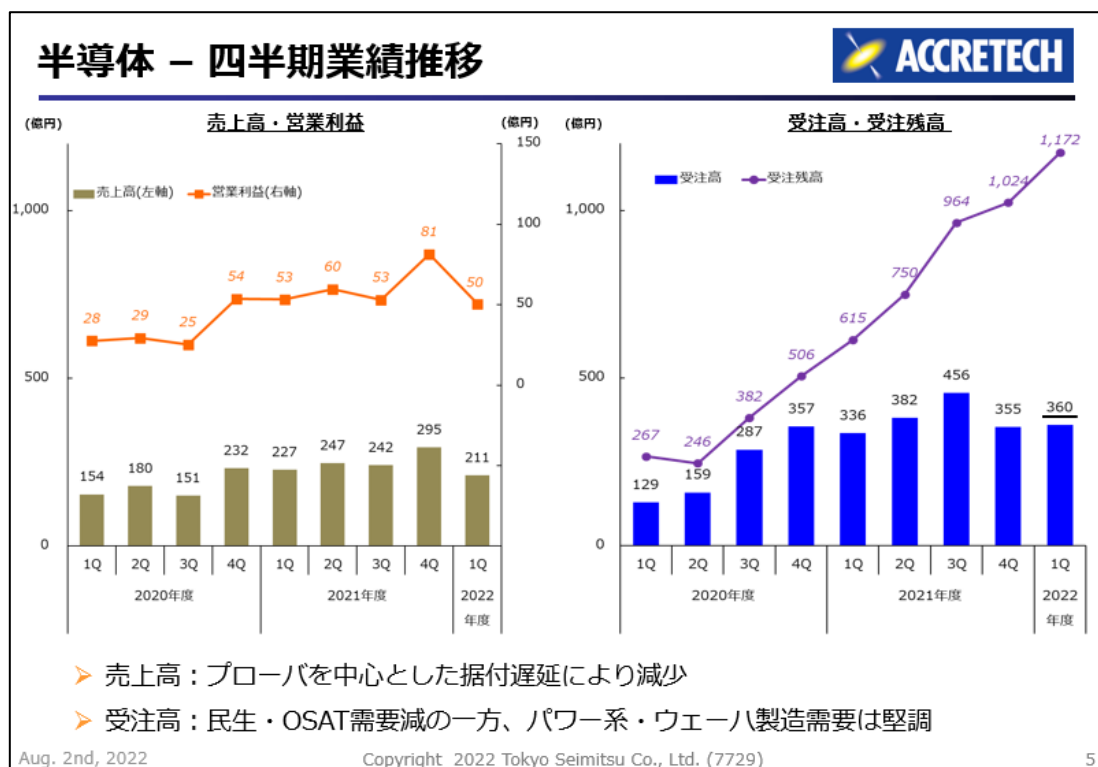
半導体製造装置セグメント					ACCRETECH		
四半期業績(億円)	2021年度				2022年度		
	1Q	2Q	3Q	4Q	1Q	前四半期比	前年同期比
受注高	336	382	456	355	359	+1%	+7%
売上高	227	247	242	295	211	-28%	-7%
営業利益 (営業利益率)	53 (23%)	60 (24%)	53 (22%)	81 (28%)	50 (24%)	-38%	-5%

> 受注高は高水準を維持
 > 売上高は 中国ロックダウンによる据付遅延を主因に減少
 > 生産はフル操業を継続、営業利益率も20%台を維持

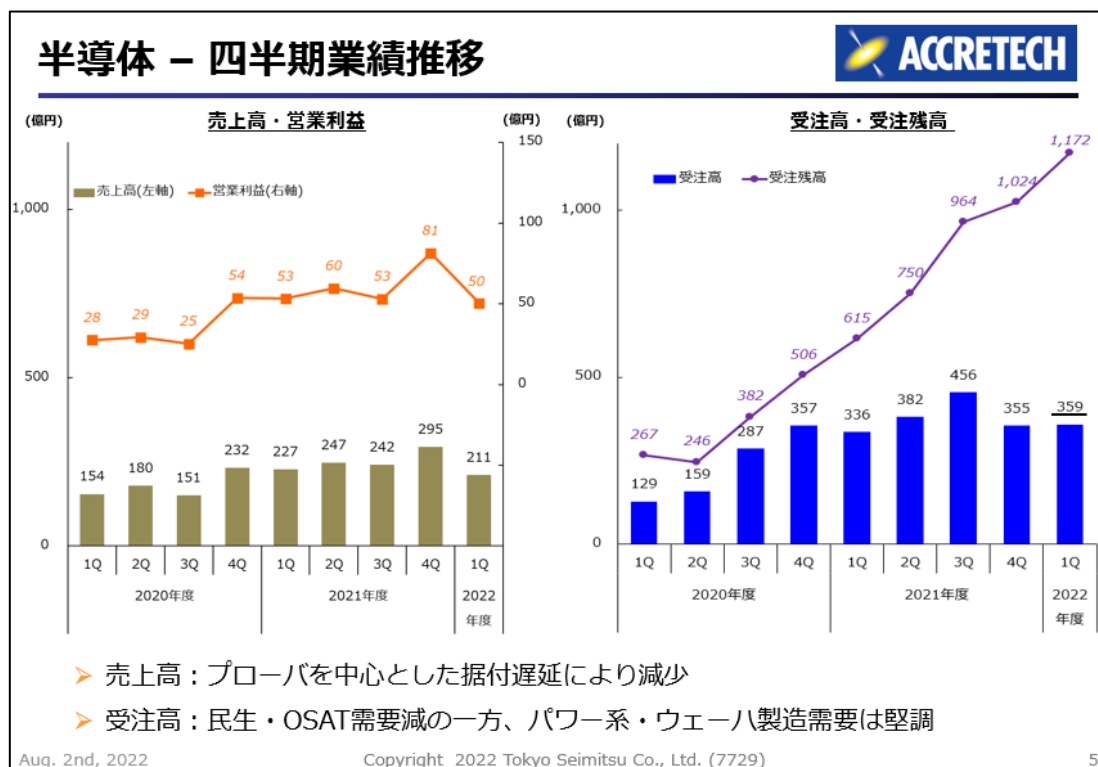
Aug. 2nd, 2022 Copyright 2022 Tokyo Seimitsu Co., Ltd. (7729) 4

(5 ページ)「半導体－四半期業績推移」

【訂正前】



【訂正後】



計測機器セグメント					ACCRETECH		
四半期業績(億円)	2021年度				2022年度		
	1Q	2Q	3Q	4Q	1Q	前四半期比	前年同期比
受注高	78	82	100	72	128	+78%	+64%
売上高	61	76	72	86	68	-21%	+11%
営業利益 (営業利益率)	7 (11%)	10 (13%)	10 (14%)	10 (12%)	6 (10%)	-37%	-5%

➤ 受注高は緩やかな回復に加え一時的要因で大幅に増加
 ➤ 売上高は中国ロックダウンの影響を受けた
 ➤ 利益は製品ミックスにより微減

Aug. 2nd, 2022 Copyright 2022 Tokyo Seimitsu Co., Ltd. (7729) 6

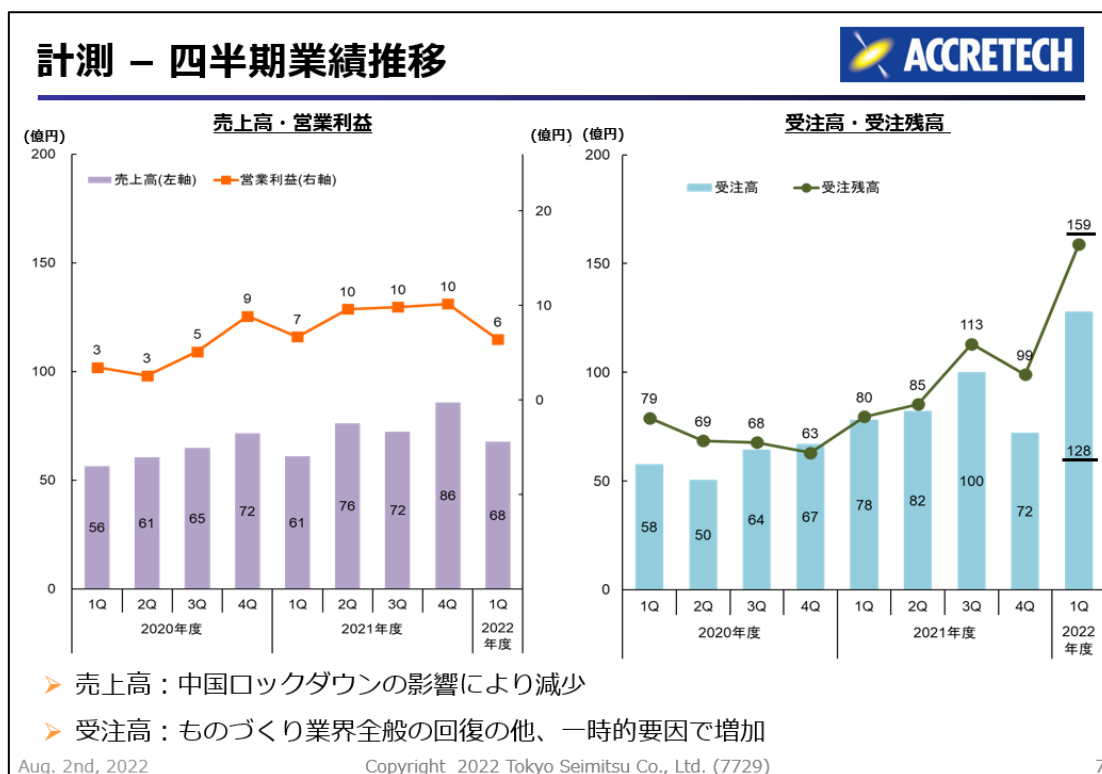
計測機器セグメント					ACCRETECH		
四半期業績(億円)	2021年度				2022年度		
	1Q	2Q	3Q	4Q	1Q	前四半期比	前年同期比
受注高	78	82	100	72	102	+42%	+32%
売上高	61	76	72	86	68	-21%	+11%
営業利益 (営業利益率)	7 (11%)	10 (13%)	10 (14%)	10 (12%)	6 (10%)	-37%	-5%

➤ 受注高は緩やかな回復に加え一時的要因で大幅に増加
 ➤ 売上高は中国ロックダウンの影響を受けた
 ➤ 利益は製品ミックスにより微減

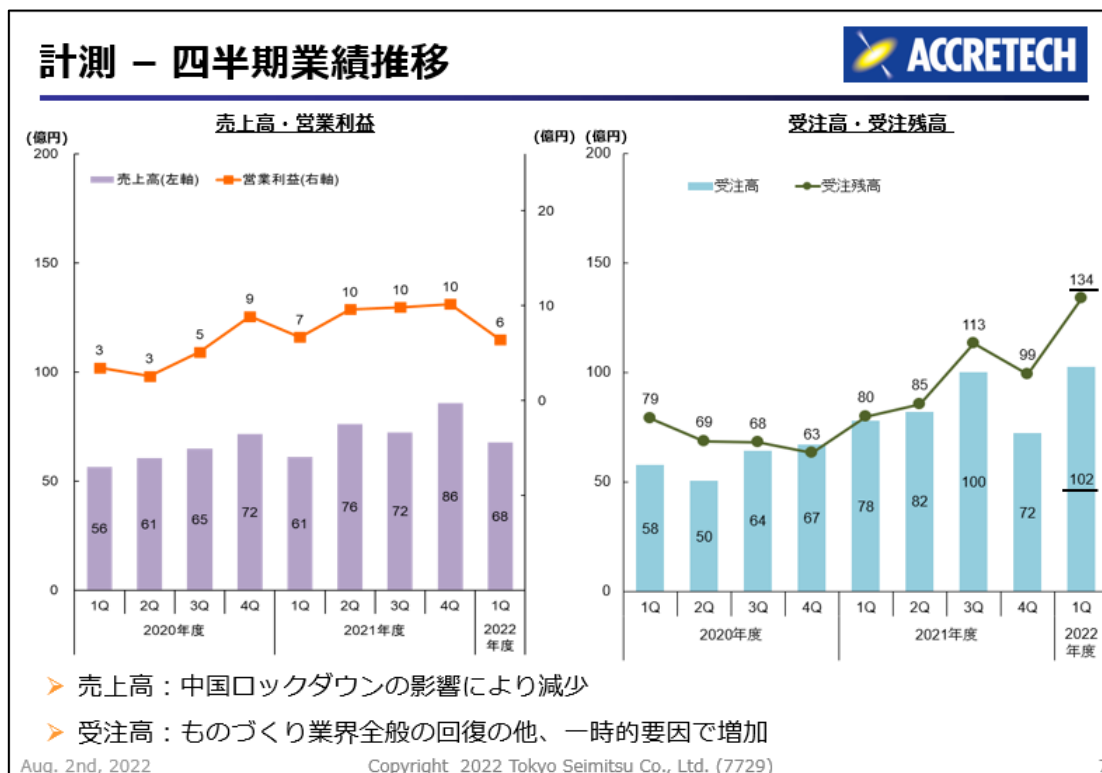
Aug. 2nd, 2022 Copyright 2022 Tokyo Seimitsu Co., Ltd. (7729) 6

(7 ページ) 計測 - 四半期業績推移

【訂正前】



【訂正後】



(15 ページ) 補足資料「セグメント別業績推移」
【訂正前】

セグメント別業績推移					ACCRETECH								
(百万円)	会計期間				四半期								
	2019年 3月期	2020年 3月期	2021年 3月期	2022年 3月期	2022年3月期				2023年3月期				
					1Q	2Q	3Q	4Q	1Q	2Q	3Q	4Q	
受注高	半導体	65,335	57,709	93,181	152,896	33,604	38,228	45,575	35,487	<u>36,010</u>			
	計測	33,573	29,866	23,878	33,159	7,780	8,192	9,995	7,191	<u>12,778</u>			
	合計	98,909	87,576	117,060	186,056	41,384	46,420	55,571	42,679	<u>48,788</u>			
受注残高	半導体	27,670	29,182	50,619	102,370	61,493	74,990	96,367	102,370	<u>117,244</u>			
	計測	9,165	7,782	6,301	9,904	7,970	8,535	11,298	9,904	<u>15,899</u>			
	合計	36,836	36,965	56,920	112,274	69,464	83,526	107,666	112,274	<u>133,143</u>			
売上高	半導体	69,117	56,198	71,745	101,145	22,729	24,731	24,198	29,485	21,135			
	計測	32,403	31,728	25,359	29,556	6,111	7,627	7,232	8,585	6,783			
	合計	101,520	87,927	97,105	130,702	28,841	32,358	31,431	38,071	27,919			
営業利益	半導体	13,195	7,915	13,565	24,698	5,320	5,953	5,294	8,130	5,049			
	計測	7,025	4,366	1,996	3,628	667	961	984	1,015	641			
	合計	20,221	12,282	15,562	28,327	5,987	6,914	6,279	9,145	5,691			
営業利益率	半導体	19.1%	14.1%	18.9%	24.4%	23.4%	24.1%	21.9%	27.6%	23.9%			
	計測	21.7%	13.8%	7.9%	12.3%	10.9%	12.6%	13.6%	11.8%	9.5%			
	合計	19.9%	14.0%	16.0%	21.7%	20.8%	21.4%	20.0%	24.0%	20.4%			


Aug. 2nd, 2022 Copyright 2022 Tokyo Seimitsu Co., Ltd. (7729) 15

【訂正後】

セグメント別業績推移					ACCRETECH								
(百万円)	会計期間				四半期								
	2019年 3月期	2020年 3月期	2021年 3月期	2022年 3月期	2022年3月期				2023年3月期				
					1Q	2Q	3Q	4Q	1Q	2Q	3Q	4Q	
受注高	半導体	65,335	57,709	93,181	152,896	33,604	38,228	45,575	35,487	<u>35,918</u>			
	計測	33,573	29,866	23,878	33,159	7,780	8,192	9,995	7,191	<u>10,246</u>			
	合計	98,909	87,576	117,060	186,056	41,384	46,420	55,571	42,679	<u>46,165</u>			
受注残高	半導体	27,670	29,182	50,619	102,370	61,493	74,990	96,367	102,370	<u>117,153</u>			
	計測	9,165	7,782	6,301	9,904	7,970	8,535	11,298	9,904	<u>13,367</u>			
	合計	36,836	36,965	56,920	112,274	69,464	83,526	107,666	112,274	<u>130,520</u>			
売上高	半導体	69,117	56,198	71,745	101,145	22,729	24,731	24,198	29,485	21,135			
	計測	32,403	31,728	25,359	29,556	6,111	7,627	7,232	8,585	6,783			
	合計	101,520	87,927	97,105	130,702	28,841	32,358	31,431	38,071	27,919			
営業利益	半導体	13,195	7,915	13,565	24,698	5,320	5,953	5,294	8,130	5,049			
	計測	7,025	4,366	1,996	3,628	667	961	984	1,015	641			
	合計	20,221	12,282	15,562	28,327	5,987	6,914	6,279	9,145	5,691			
営業利益率	半導体	19.1%	14.1%	18.9%	24.4%	23.4%	24.1%	21.9%	27.6%	23.9%			
	計測	21.7%	13.8%	7.9%	12.3%	10.9%	12.6%	13.6%	11.8%	9.5%			
	合計	19.9%	14.0%	16.0%	21.7%	20.8%	21.4%	20.0%	24.0%	20.4%			

Aug. 2nd, 2022 Copyright 2022 Tokyo Seimitsu Co., Ltd. (7729) 15

【訂正前】

2022年度 第1四半期 連結業績							
四半期業績(億円)	2021年度				2022年度		
	1Q	2Q	3Q	4Q	1Q	前四半期比	前年同期比
受注高	414	464	556	427	488	+14%	+18%
売上高	288	324	314	381	279	-27%	-3%
営業利益 (営業利益率)	60 (21%)	69 (21%)	63 (20%)	91 (24%)	57 (20%)	-38%	-5%
経常利益	60	70	65	97	65	-33%	+8%
当期純利益	44	53	48	70	48	-31%	+10%

> 受注高は、引き続き高水準を維持
 > 中国ロックダウンに伴う据付遅延を主因に減収

Aug. 2nd, 2022 Copyright 2022 Tokyo Seimitsu Co., Ltd. (7729) 3

- 2022年度第1四半期の業績は、ご覧の通り、
受注高は 488億円、売上高 279億円、営業利益 57億円、
経常利益 65億円、親会社株主に帰属する当期純利益は48 億円となりました。
- 全社の受注高は、前年同期、前四半期ともにプラスとなり
社内計画を上振れました。
半導体製造装置セグメントの受注水準が高いまま推移したことに加え
精密計測機器セグメントの受注高が大幅に増加したことが要因です。
- 売上高は前年同期、前四半期ともにマイナスとなり、
社内計画を下振れ、また減益の着地でした。
主因は中国でのロックダウンであります。
- また、為替差益などを計上した結果、経常利益、当期純利益は
前年同期比でプラスとなりました。

【訂正後】

2022年度 第1四半期 連結業績



四半期業績(億円)	2021年度				2022年度		
	1Q	2Q	3Q	4Q	1Q	前四半期比	前年同期比
受注高	414	464	556	427	462	+8%	+12%
売上高	288	324	314	381	279	-27%	-3%
営業利益 (営業利益率)	60 (21%)	69 (21%)	63 (20%)	91 (24%)	57 (20%)	-38%	-5%
経常利益	60	70	65	97	65	-33%	+8%
当期純利益	44	53	48	70	48	-31%	+10%

- 受注高は、引き続き高水準を維持
- 中国ロックダウンに伴う据付遅延を主因に減収

Aug. 2nd, 2022

Copyright 2022 Tokyo Seimitsu Co., Ltd. (7729)

3

- 2022年度第1四半期の業績は、ご覧の通り、
受注高は **462**億円、売上高 **279**億円、営業利益 **57**億円、
経常利益 **65**億円、親会社株主に帰属する当期純利益は**48** 億円となりました。
- 全社の受注高は、前年同期、前四半期ともにプラスとなり
社内計画を上振れました。
半導体製造装置セグメントの受注水準が高いまま推移したことに加え
精密計測機器セグメントの受注高が大幅に増加したことが要因です。
- 売上高は前年同期、前四半期ともにマイナスとなり、
社内計画を下振れ、また減益の着地でした。
主因は中国でのロックダウンであります。
- また、為替差益などを計上した結果、経常利益、当期純利益は
前年同期比でプラスとなりました。


四半期業績(億円)		2021年度				2022年度		
		1Q	2Q	3Q	4Q	1Q	前四半期比	前年同期比
受注高		336	382	456	355	<u>360</u>	+1%	+7%
売上高		227	247	242	295	<u>211</u>	-28%	-7%
営業利益 (営業利益率)		53 (23%)	60 (24%)	53 (22%)	81 (28%)	<u>50</u> (24%)	-38%	-5%

➤ 受注高は高水準を維持
➤ 売上高は 中国ロックダウンによる据付遅延を主因に減少
➤ 生産はフル操業を継続、営業利益率も20%台を維持

Aug. 2nd, 2022 Copyright 2022 Tokyo Seimitsu Co., Ltd. (7729) 4

- こちらは半導体製造装置セグメントの業績です。
- この第1四半期は、
受注高は 360億円、売上高は 211億円、営業利益は 50億円、
営業利益率は 24%でした。
- 受注高は、前年同期比、前四半期比ともに微増となり、
高水準を維持しました。
- 売上高は、社内計画を数10億円 下振れました。
主因は、中国のロックダウンによる据付遅延で、特にプローバで
影響を受けました。第2四半期以降で挽回する計画です。
生産は、部材逼迫が続く中でも高水準を維持しました。
- 営業利益については20%台を維持しました。

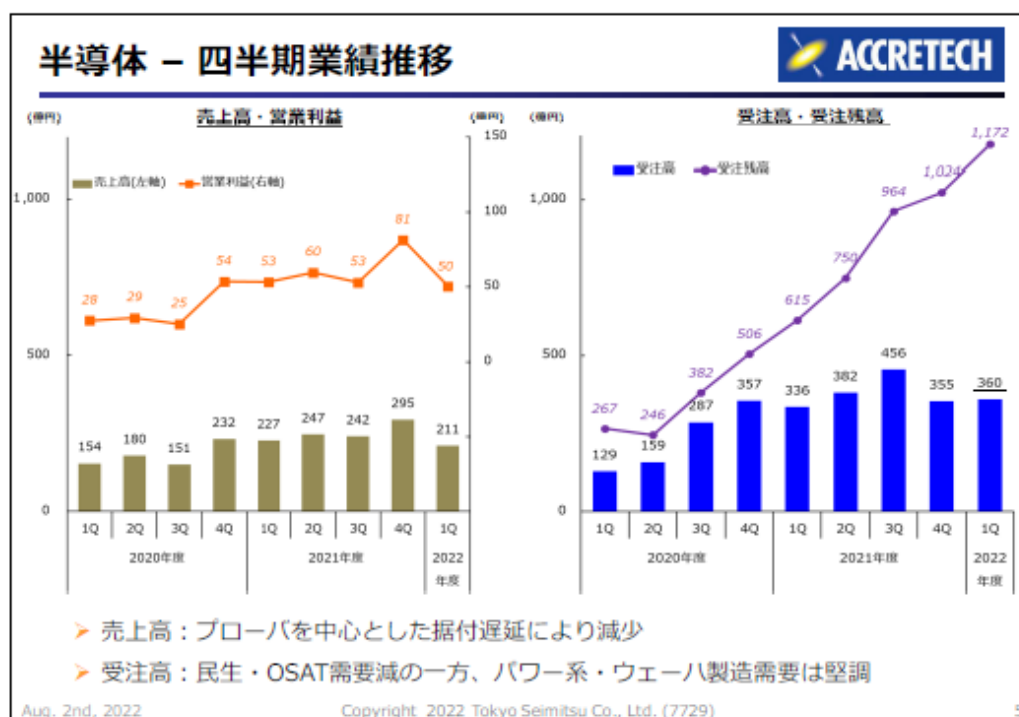
【訂正後】

半導体製造装置セグメント							
四半期業績(億円)	2021年度				2022年度		
	1Q	2Q	3Q	4Q	1Q	前四半期比	前年同期比
受注高	336	382	456	355	359	+1%	+7%
売上高	227	247	242	295	211	-28%	-7%
営業利益 (営業利益率)	53 (23%)	60 (24%)	53 (22%)	81 (28%)	50 (24%)	-38%	-5%

➤ 受注高は高水準を維持
➤ 売上高は 中国ロックダウンによる据付遅延を主因に減少
➤ 生産はフル操業を継続、営業利益率も20%台を維持

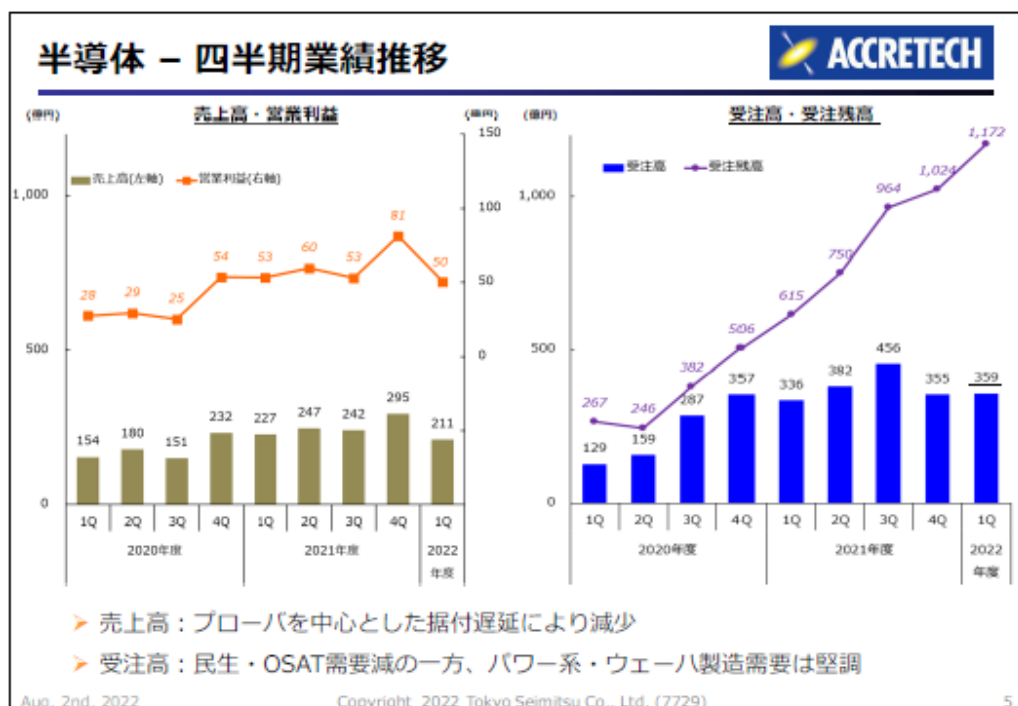
Aug. 2nd, 2022 Copyright 2022 Tokyo Seimitsu Co., Ltd. (7729) 4

- こちらは半導体製造装置セグメントの業績です。
- この第1四半期は、
受注高は 359億円、売上高は 211億円、営業利益は 50億円、
営業利益率は 24%でした。
- 受注高は、前年同期比、前四半期比ともに微増となり、
高水準を維持しました。
- 売上高は、社内計画を数10億円 下振れました。
主因は、中国のロックダウンによる据付遅延で、特にプローバで
影響を受けました。第2四半期以降で挽回する計画です。
生産は、部材逼迫が続く中でも高水準を維持しました。
- 営業利益については20%台を維持しました。



- 半導体の売上高、営業利益、受注高などの四半期推移グラフです。
- 左側は売上高と利益の推移です。
中国のロックダウンによる据付遅延で、売上高は減少しました。
- 右側は受注高、受注残高です。
第1四半期の受注ですが、民生向け需要減少で、OSATなどを中心に受注が減少する一方で、パワー半導体、ウェーハ製造などの需要が好調だったため、前年第4四半期並みの数字となりました。
- なお、第2四半期の受注高の見通しですが、
装置の長納期を理由とした調整や、民生向け需要の一服感などを踏まえ、
第1四半期比で10%半ばの減少を想定しております。

【訂正後】



○ 半導体の売上高、営業利益、受注高などの四半期推移グラフです。

○ 左側は売上高と利益の推移です。

中国のロックダウンによる据付遅延で、売上高は減少しました。

○ 右側は受注高、受注残高です。

第1四半期の受注ですが、民生向け需要減少で、OSATなどを中心に受注が減少する一方で、パワー半導体、ウェーハ製造などの需要が好調だったため、前年第4四半期並みの数字となりました。

○ なお、第2四半期の受注高の見通しですが、

装置の長納期を理由とした調整や、民生向け需要の一服感などを踏まえ、第1四半期比で10%半ばの減少を想定しております。

計測機器セグメント					ACCRETECH		
四半期業績(億円)	2021年度				2022年度		
	1Q	2Q	3Q	4Q	1Q	前四半期比	前年同期比
受注高	78	82	100	72	<u>128</u>	+78%	+64%
売上高	61	76	72	86	68	-21%	+11%
営業利益 (営業利益率)	7 (11%)	10 (13%)	10 (14%)	10 (12%)	6 (10%)	-37%	-5%

➤ 受注高は緩やかな回復に加え一時的要因で大幅に増加
 ➤ 売上高は中国ロックダウンの影響を受けた
 ➤ 利益は製品ミックスにより微減

Aug. 2nd, 2022 Copyright 2022 Tokyo Seimitsu Co., Ltd. (7729) 6

- 続いて、計測機器セグメントの業績です。
- 第1四半期の実績は
受注高は 128億円、売上高は 68億円、営業利益は 6億円、
営業利益率は 10%でした。
- 受注高は大幅に増加し、当社想定も大幅に上振れました。
モノづくりメーカ全般で 2022年度より設備投資の意欲が回復したこと、
半導体製造装置など、機械・機械部品関連の引合も強かったこと、
さらに、これが第1四半期に集中する一時的な要因がありました。
- 売上高は、こちらも中国のロックダウンの影響があり、
社内計画を若干下振れました。
また、製品ミックス等により、前年同期比で減益となっております。

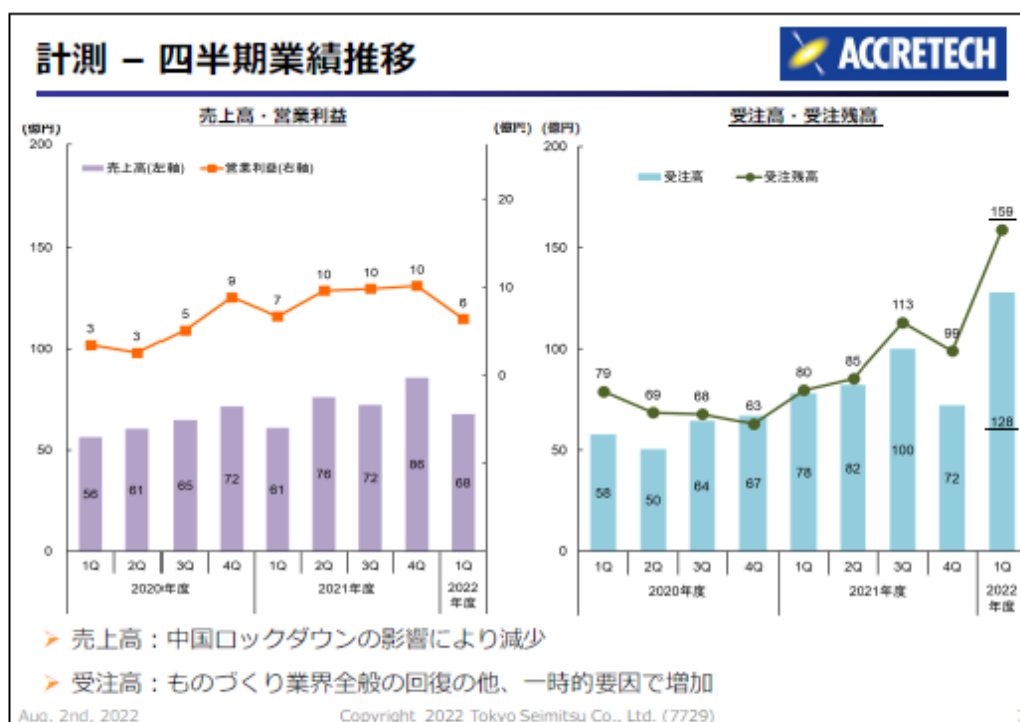
【訂正後】

四半期業績(億円)		2021年度				2022年度		
		1Q	2Q	3Q	4Q	1Q	前四半期比	前年同期比
受注高		78	82	100	72	<u>102</u>	+42%	+32%
売上高		61	76	72	86	68	-21%	+11%
営業利益 (営業利益率)		7 (11%)	10 (13%)	10 (14%)	10 (12%)	6 (10%)	-37%	-5%

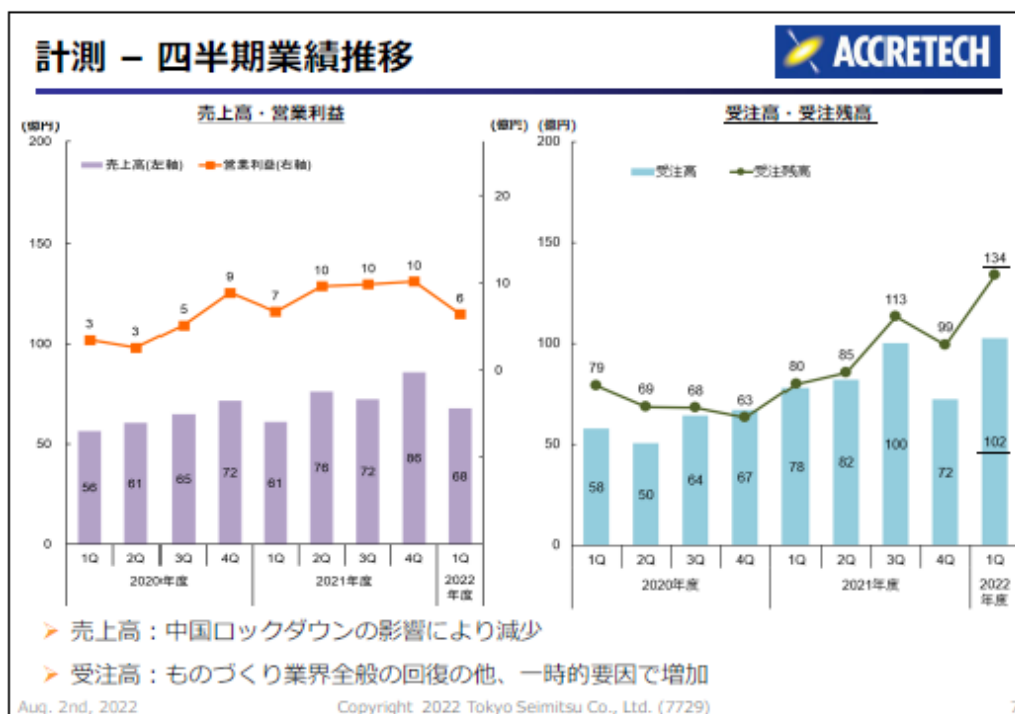
Aug. 2nd, 2022 Copyright 2022 Tokyo Seimitsu Co., Ltd. (7729) 6

- 受注高は緩やかな回復に加え一時的要因で大幅に増加
- 売上高は中国ロックダウンの影響を受けた
- 利益は製品ミックスにより微減

- 続いて、計測機器セグメントの業績です。
- 第1四半期の実績は
受注高は 102億円、売上高は 68億円、営業利益は 6億円、
営業利益率は 10%でした。
- 受注高は大幅に増加し、当社想定も大幅に上振れました。
モノづくりメーカー全般で 2022年度より設備投資の意欲が回復したこと、
半導体製造装置など、機械・機械部品関連の引合も強かったこと、
さらに、これが第1四半期に集中する 一時的な要因がありました。
- 売上高は、こちらも中国のロックダウンの影響があり、
社内計画を若干下振れました。
また、製品ミックス等により、前年同期比で減益となっております。



- こちらは、計測の売上高、営業利益、受注高などの四半期推移です。
- 第1四半期の売上高、営業利益は左側のグラフの通りです。
この第1四半期は、ロックダウンにより期ズレが発生しており、また利益も減少しています。
- 右側の受注高、受注残高ですが、
ものづくり業界全般の緩やかな需要回復と、
この第2四半期に予定している 一部製品の価格改定前の注文集中により
四半期既往ピークとなりました。
- 第2四半期の受注高の見通しですが、
価格改定の反動減は予想されるものの、一定の水準になると考えており
現時点では 第1四半期比で2割半ばの減少を想定しています。



- こちらは、計測の売上高、営業利益、受注高などの四半期推移です。
- 第1四半期の売上高、営業利益は左側のグラフの通りです。
この第1四半期は、ロックダウンにより期ズレが発生しており、また利益も減少しています。
- 右側の受注高、受注残高ですが、
モノづくり業界全般の緩やかな需要回復と、
この第2四半期に予定している 一部製品の価格改定前の注文集中により
四半期既往ピークとなりました。
- 第2四半期の受注高の見通しですが、
価格改定の反動減は予想されるものの、一定の水準になると考えており
現時点では 第1四半期比で2割半ばの減少を想定しています。

(百万円)		会計期間				四半期							
		2019年 3月期	2020年 3月期	2021年 3月期	2022年 3月期	2022年3月期				2023年3月期			
						1Q	2Q	3Q	4Q	1Q	2Q	3Q	4Q
受注 高	半導体	65,335	57,709	93,181	152,896	33,604	38,228	45,575	35,487	<u>36,010</u>			
	計測	33,573	29,866	23,878	33,159	7,780	8,192	9,995	7,191	<u>12,778</u>			
	合計	98,909	87,576	117,060	186,056	41,384	46,420	55,571	42,679	<u>48,788</u>			
受注 減	半導体	27,670	29,182	50,619	102,370	61,493	74,990	96,367	102,370	<u>117,244</u>			
	計測	9,165	7,782	6,301	9,904	7,970	8,535	11,298	9,904	<u>15,899</u>			
	合計	36,836	36,965	56,920	112,274	69,464	83,526	107,666	112,274	<u>133,143</u>			
売上 高	半導体	69,117	56,198	71,745	101,145	22,729	24,731	24,198	29,485	21,135			
	計測	32,403	31,728	25,359	29,556	6,111	7,627	7,232	8,585	6,783			
	合計	101,520	87,927	97,105	130,702	28,841	32,358	31,431	38,071	27,919			
営業 利益	半導体	13,195	7,915	13,565	24,698	5,320	5,953	5,294	8,130	5,049			
	計測	7,025	4,366	1,996	3,628	667	961	984	1,015	641			
	合計	20,221	12,282	15,562	28,327	5,987	6,914	6,279	9,145	5,691			
営業 利益率	半導体	19.1%	14.1%	18.9%	24.4%	23.4%	24.1%	21.9%	27.6%	23.9%			
	計測	21.7%	13.8%	7.9%	12.3%	10.9%	12.6%	13.6%	11.8%	9.5%			
	合計	19.9%	14.0%	16.0%	21.7%	20.8%	21.4%	20.0%	24.0%	20.4%			

Aug. 2nd, 2022

Copyright 2022 Tokyo Seimitsu Co., Ltd. (7729)

15

【訂正後】

セグメント別業績推移



(百万円)	会計期間				四半期								
	2019年 3月期	2020年 3月期	2021年 3月期	2022年 3月期	2022年3月期				2023年3月期				
					1Q	2Q	3Q	4Q	1Q	2Q	3Q	4Q	
受注高	半導体	65,335	57,709	93,181	152,896	33,604	38,228	45,575	35,487	<u>35,918</u>			
	計測	33,573	29,866	23,878	33,159	7,780	8,192	9,995	7,191	<u>10,246</u>			
	合計	98,909	87,576	117,060	186,056	41,384	46,420	55,571	42,679	<u>46,165</u>			
受注残高	半導体	27,670	29,182	50,619	102,370	61,493	74,990	96,367	102,370	<u>117,153</u>			
	計測	9,165	7,782	6,301	9,904	7,970	8,535	11,298	9,904	<u>13,367</u>			
	合計	36,836	36,965	56,920	112,274	69,464	83,526	107,666	112,274	<u>130,520</u>			
売上高	半導体	69,117	56,198	71,745	101,145	22,729	24,731	24,198	29,485	21,135			
	計測	32,403	31,728	25,359	29,556	6,111	7,627	7,232	8,585	6,783			
	合計	101,520	87,927	97,105	130,702	28,841	32,358	31,431	38,071	27,919			
営業利益	半導体	13,195	7,915	13,565	24,698	5,320	5,953	5,294	8,130	5,049			
	計測	7,025	4,366	1,996	3,628	667	961	984	1,015	641			
	合計	20,221	12,282	15,562	28,327	5,987	6,914	6,279	9,145	5,691			
営業利益率	半導体	19.1%	14.1%	18.9%	24.4%	23.4%	24.1%	21.9%	27.6%	23.9%			
	計測	21.7%	13.8%	7.9%	12.3%	10.9%	12.6%	13.6%	11.8%	9.5%			
	合計	19.9%	14.0%	16.0%	21.7%	20.8%	21.4%	20.0%	24.0%	20.4%			

Aug. 2nd, 2022

Copyright © 2022 Tokyo Seimitsu Co., Ltd. (7729)

15

以上