

---

# 2023年3月期第2四半期 決算短信 補足資料

---

株式会社クロスキャット

2022年11月4日



# 1. 2023年3月期第2四半期 決算の概要(連結)

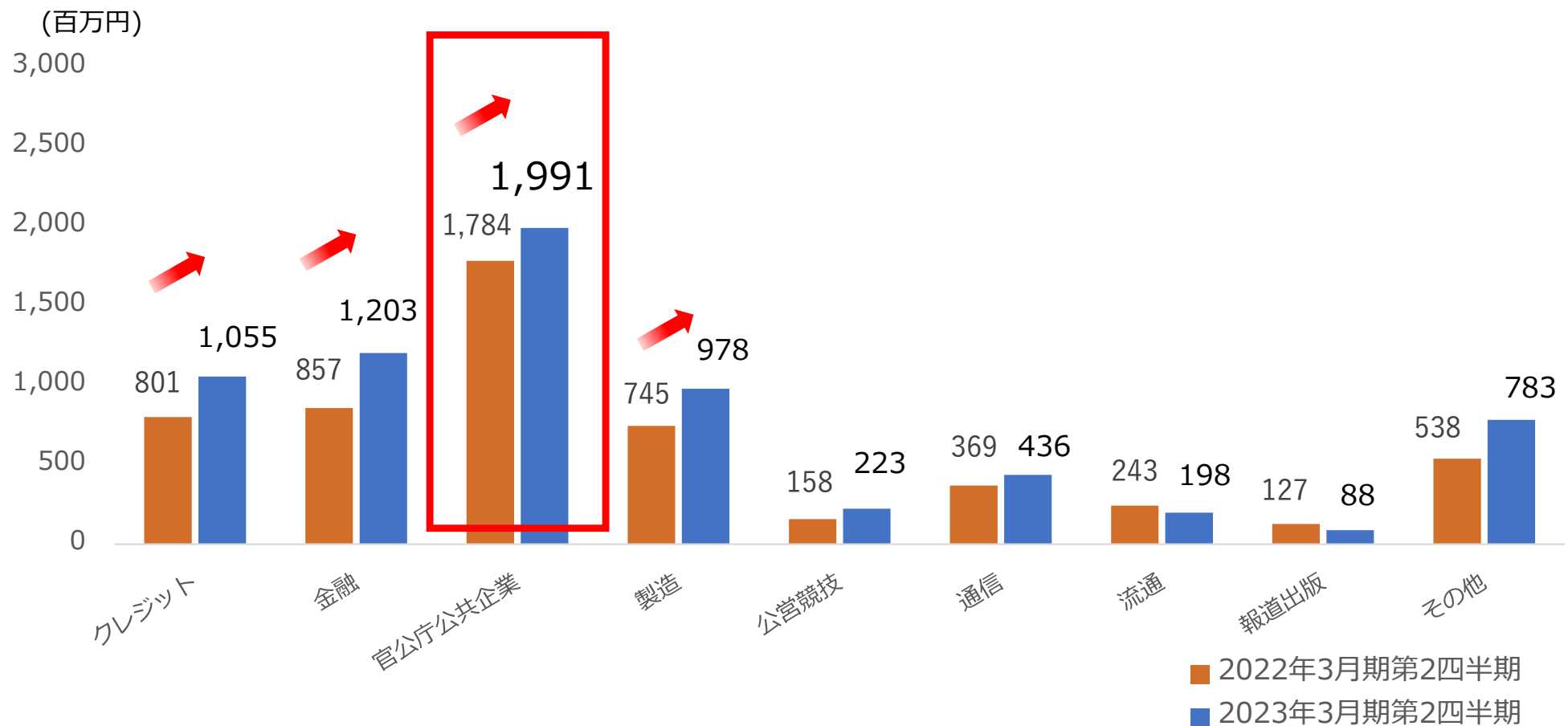
▶クレジット、金融、官公庁及び製造向けが牽引し、前年比で増収増益

	2022年3月期 第2四半期		2023年3月期 第2四半期					
	実績		期初予想		実績			
	金額	売上比	金額	売上比	金額	売上比	前期比	予想比
売上高	5,626	100.0	6,310	100.0	6,960	100.0	23.7	10.3
売上総利益	1,272	22.6	1,430	22.7	1,691	24.3	32.9	18.3
販管費	830	14.8	950	15.1	887	12.7	6.9	△6.6
営業利益	442	7.9	480	7.6	803	11.5	81.6	67.4
経常利益	472	8.4	500	7.9	827	11.9	75.1	65.6
親会社株主に帰属する 四半期純利益	307	5.5	320	5.1	526	7.6	71.1	64.4

(百万円、%)

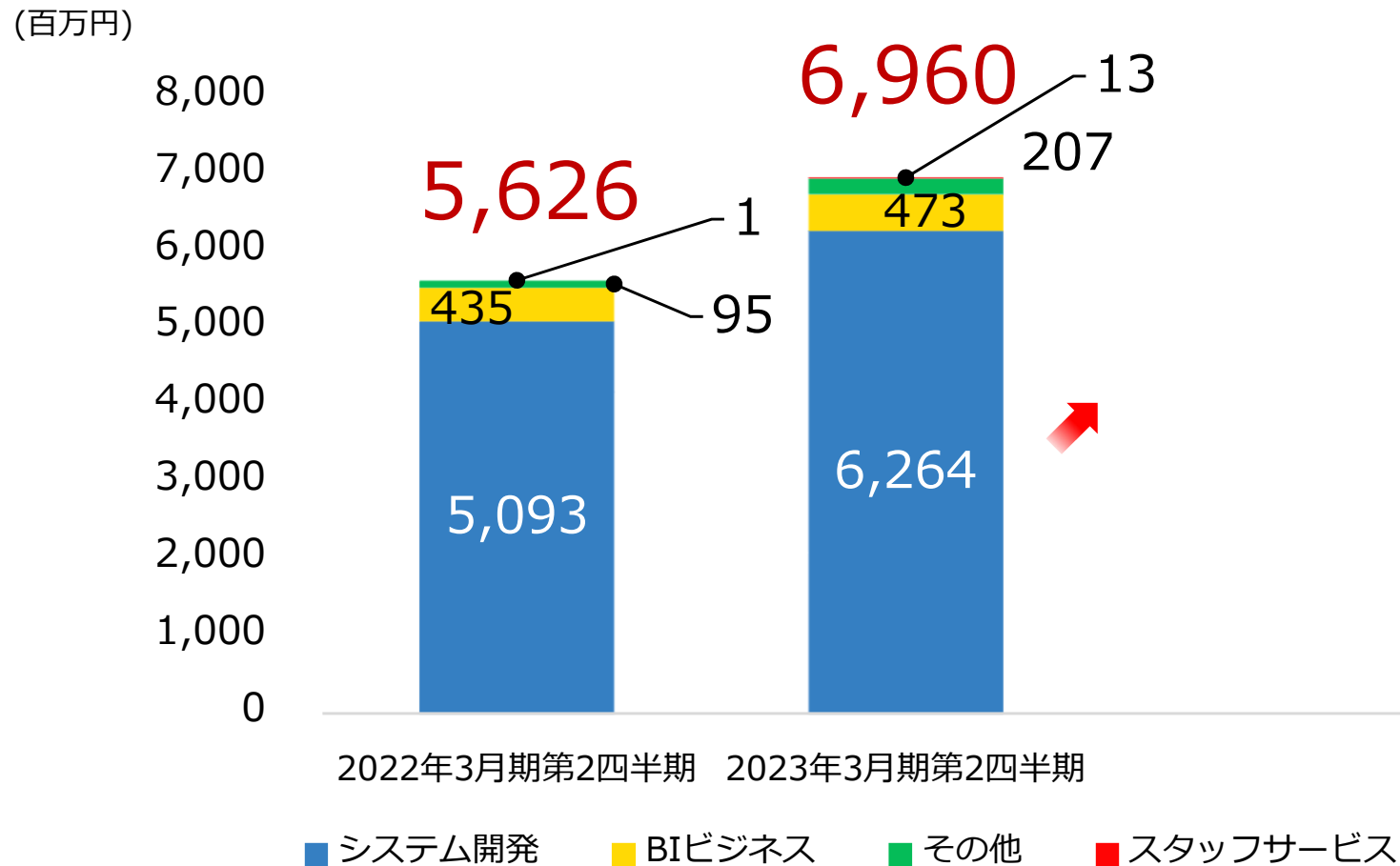
## 2. 業種別売上高

- ▶ ほぼ全ての業種において上向き傾向。特に「クレジット・金融」、「官公庁」、「製造」などの分野が続伸



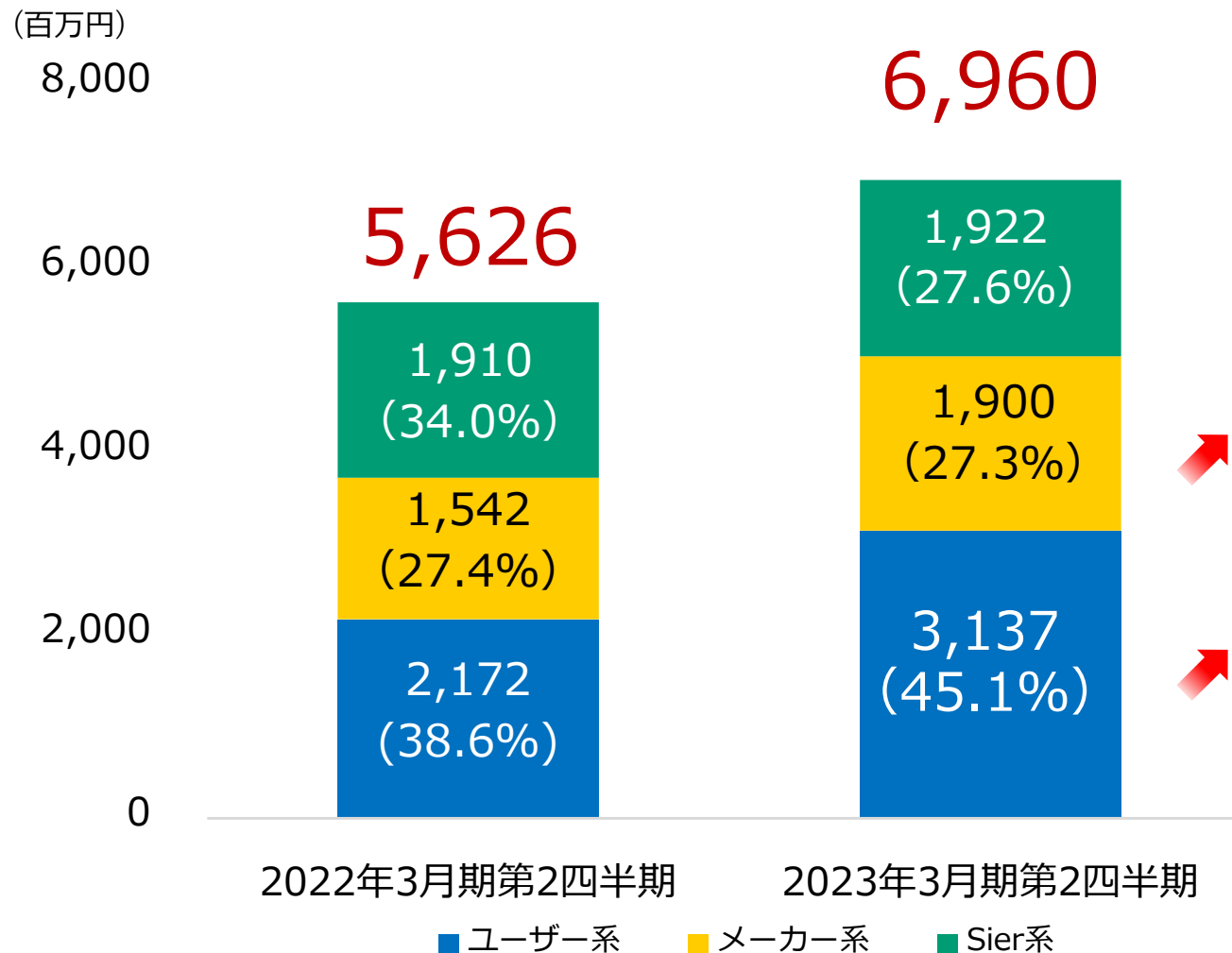
### 3. 事業別売上高

- ▶ 「コア事業」を支えるシステム開発が拡大するとともに、BIビジネスも着実に伸長



## 4. 契約先別売上高

▶ メーカー系、ユーザー系が大幅に伸長。Sier系は堅調に推移



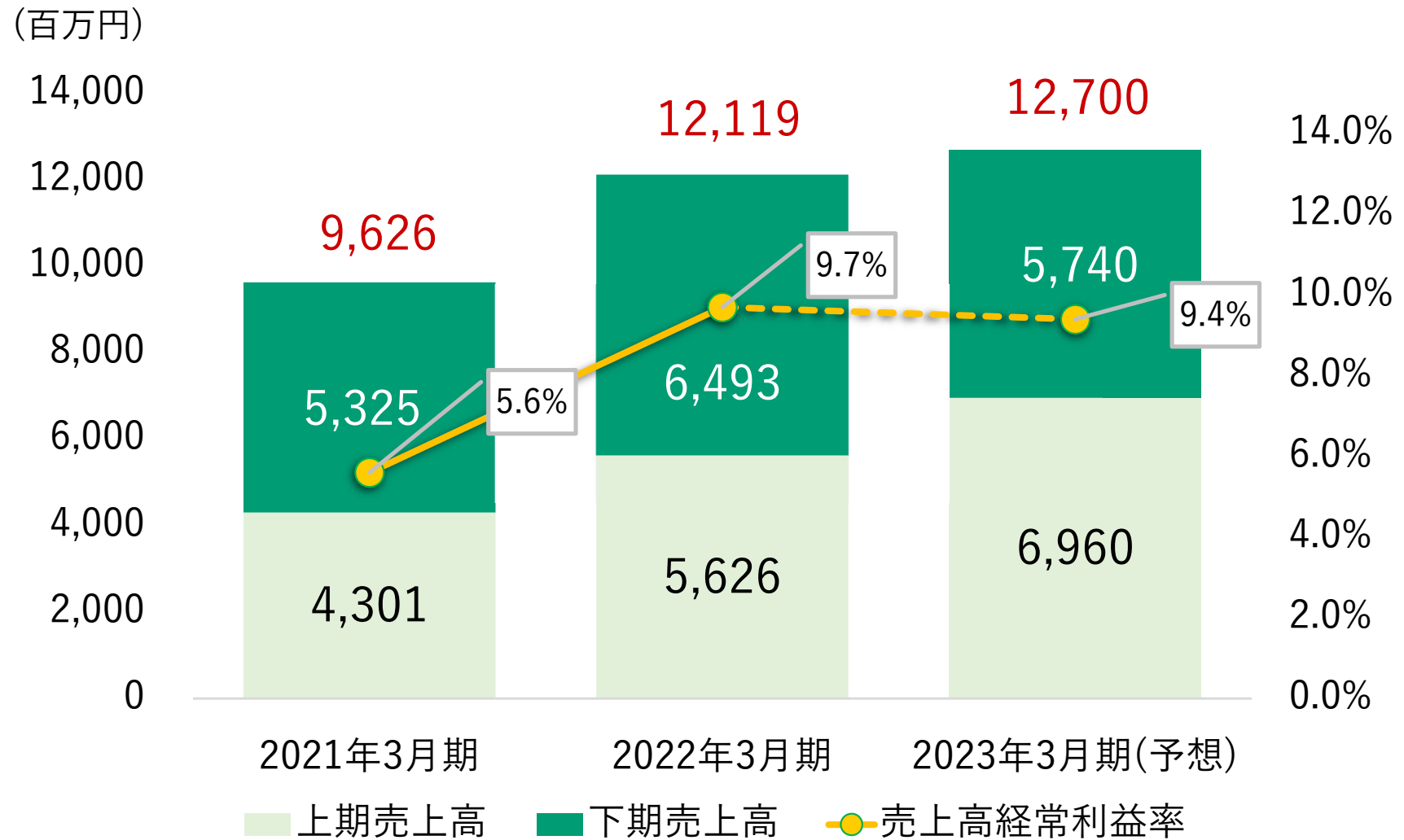
## 5. 2023年3月期 業績予想（連結）

▶ 公共分野を中心とした事業の拡大により、売上高は約5%の伸長を見込む

	2022年3月期		2023年3月期（予想）		
	金額	売上比	金額	売上比	増減比
売上高	12,119	100.0	12,700	100.0	4.8
売上総利益	2,700	22.3	2,940	23.1	8.9
販管費	1,591	13.1	1,790	14.1	12.5
営業利益	1,109	9.2	1,150	9.1	3.6
経常利益	1,171	9.7	1,190	9.4	1.6
親会社株主に帰属する 当期純利益	765	6.3	770	6.1	0.6

（百万円、%）

## 6. 売上高、経常利益率の推移



\* 本資料についてのご注意

本資料は、当社の業績および今後の業績見通し、経営戦略に関する情報の提供を目的としたものであり、当社が発行する有価証券の投資勧誘を目的としたものではありません。

本資料に掲載されている将来予想に関する事項は、現時点における情報に基づき当社が判断したものであり、予想に内在する不確定要因や今後の事業運営における状況変化等により変動することがあります。

なお、いかなる目的であれ、本資料を無断で複製または転送等を行わないようお願いいたします。