

# 株式会社朝日ネット

# 決算説明

2023年3月期 上期

(2022年4月1日～2022年9月30日)



つなぐをつくる、つなぐをささえる。

**AsahiNet**

証券コード:3834

# 目次

1

## 2022年3月期 上期業績

2

### 事業の状況

#### ◆インターネット接続サービスの状況

- ・ISP「ASAHIネット」
- ・VNE「v6 コネクト」

#### ◆インターネット関連サービスの状況

- ・教育支援サービス「manaba」

#### <将来予測に関する注意事項>

この資料に記載されている当社の現在の計画、見通し、戦略、確信などのうち歴史的事実でないものは将来の業績に関する見通しです。

これらの記述は現時点で入手可能な情報から得られた当社の経営者の判断に基づいています。従いましてこれら業績見通しに全面的に依拠することは控えるようお願いいたします。様々な重要な要因により実際の業績はこれら業績見通しと大きく異なる可能性があり、そして見通しと比べて悪い結果となる場合もあります。

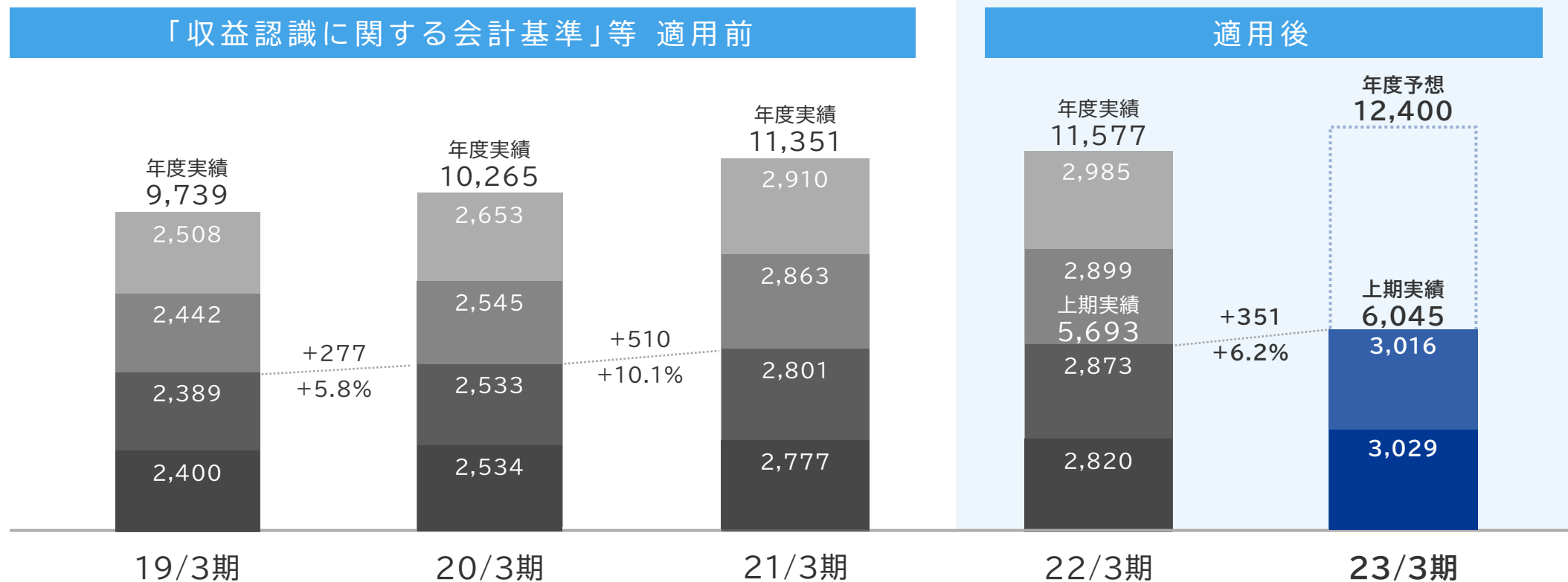
また掲載内容については細心の注意を払っておりますが掲載された情報の誤り等に関し当社は一切責任を負うものではありませんのでご了承ください。



# 売上高の推移

2013年3月期から11年連続で増収、過去最高の売上高を更新

(単位:百万円) ■ 1Q ■ 2Q ■ 3Q ■ 4Q

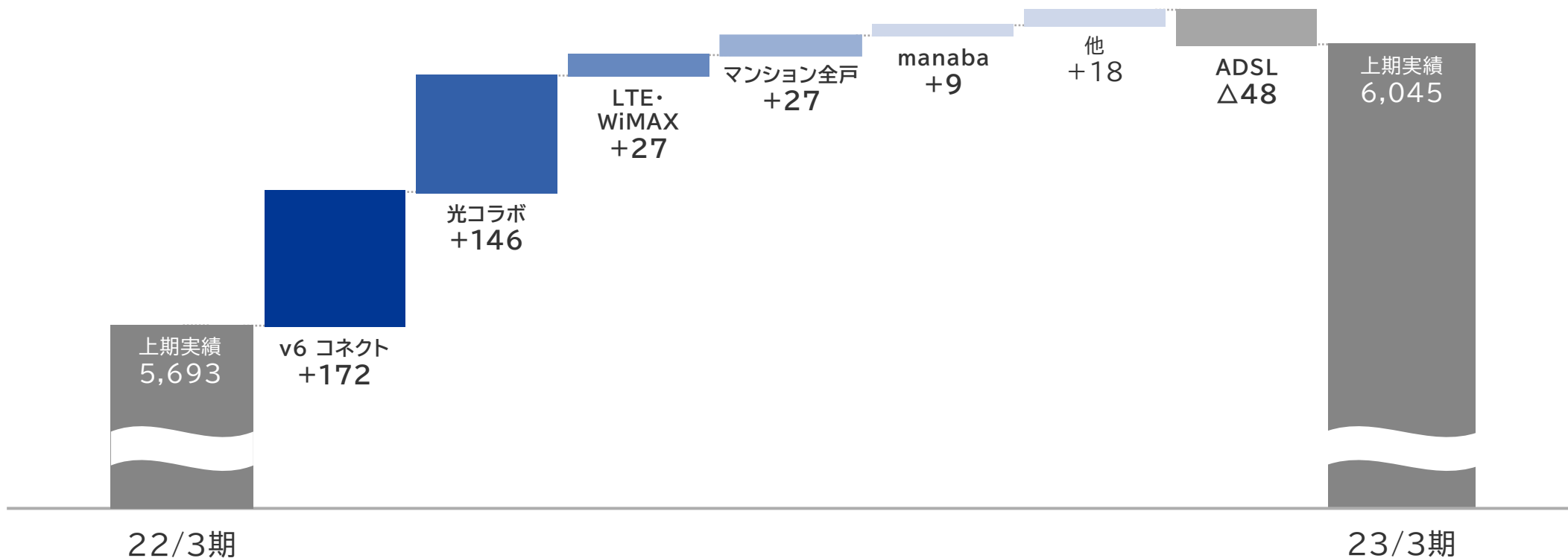




# 売上高 前期比差異

「v6 コネクト」の取り扱い通信量増加や光コラボ拡販により増収

(単位:百万円)





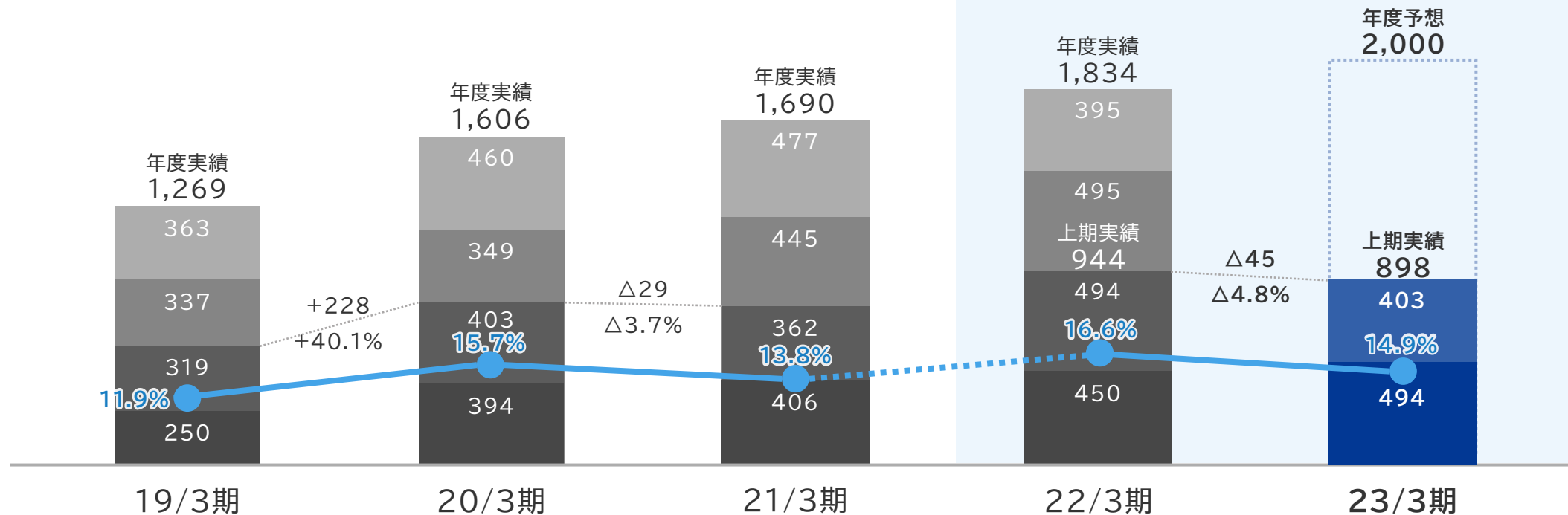
# 営業利益の推移

営業利益は前年同期比4.8%減、計画に対して順調に推移

(単位:百万円) ■ 1Q ■ 2Q ■ 3Q ■ 4Q ● 営業利益率

「収益認識に関する会計基準」等 適用前

適用後

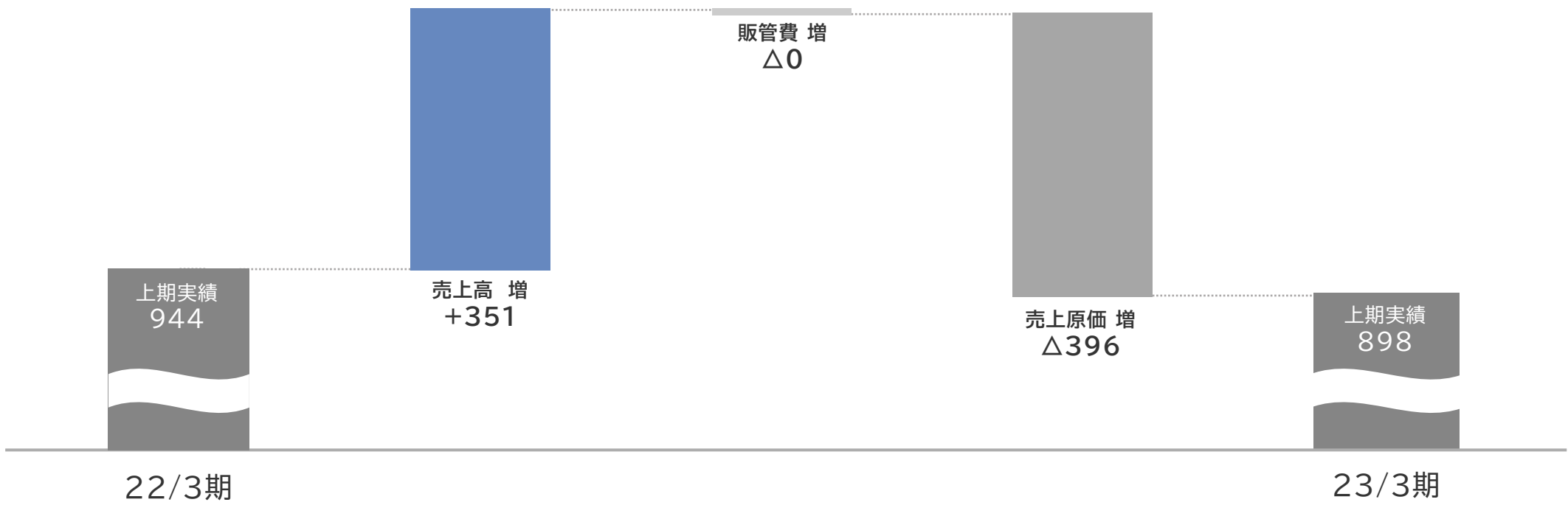




# 営業利益 前期比差異

原価は光コラボ回線仕入や品質維持のための通信費、減価償却費が増加

(単位:百万円)



# EBITDAの推移

2023年3月期は今後の事業規模拡大に向けた設備投資を計画

(単位:百万円)

	19/3期	20/3期	21/3期	22/3期	23/3期 上期	23/3期 (予想)
営業利益	1,269	1,606	1,690	1,834	898	2,000
減価償却費	410	448	581	818	424	1,000
EBITDA (※)	1,679	2,054	2,272	2,653	1,322	3,000
EBITDA マージン	17.2%	20.0%	20.0%	22.9%	21.9%	24.2%
設備投資	568	831	1,295	1,160	—	1,400

(※)23年3月期の減価償却費は業績予想からの見込みを元に算出しております。EBITDAは営業利益+減価償却費で算出しております。



# 経営成績

(単位:百万円)

	22/3期 上期	23/3期 上期	増減額	増減率	業績予想 進捗率
売上高	5,693	6,045	351	6.2%	48.8%
営業利益	944	898	△45	△4.8%	44.9%
経常利益	948	902	△45	△4.8%	45.1%
四半期純利益	671	667	△4	△0.7%	51.3%
1株当たり 四半期純利益	24円05銭	23円84銭	—	—	





# 財政状態

(単位:百万円)

	22/3期 3月末	23/3期 9月末	増減額
総資産	12,940	13,491	+550
負債	1,659	1,676	+16
純資産	11,281	11,814	+533
自己資本比率	87.2%	87.6%	—



# 株主還元

2023年3月期の配当金は中間11円、年間で22円を予定

(単位:百万円)

	19/3期	20/3期	21/3期	22/3期	23/3期 (予想)
当期純利益	952	1,150	1,301	1,255	1,300
配当金	18円00銭	18円50銭	19円50銭	21円00銭	22円00銭
配当性向	56.0%	45.2%	41.8%	46.7%	47.3%



# 朝日ネットの事業

## インターネット接続サービス

ISP



FTTH接続サービス

モバイル接続サービス

その他接続サービス

VNE



## インターネット関連サービス

教育支援  
サービス



その他

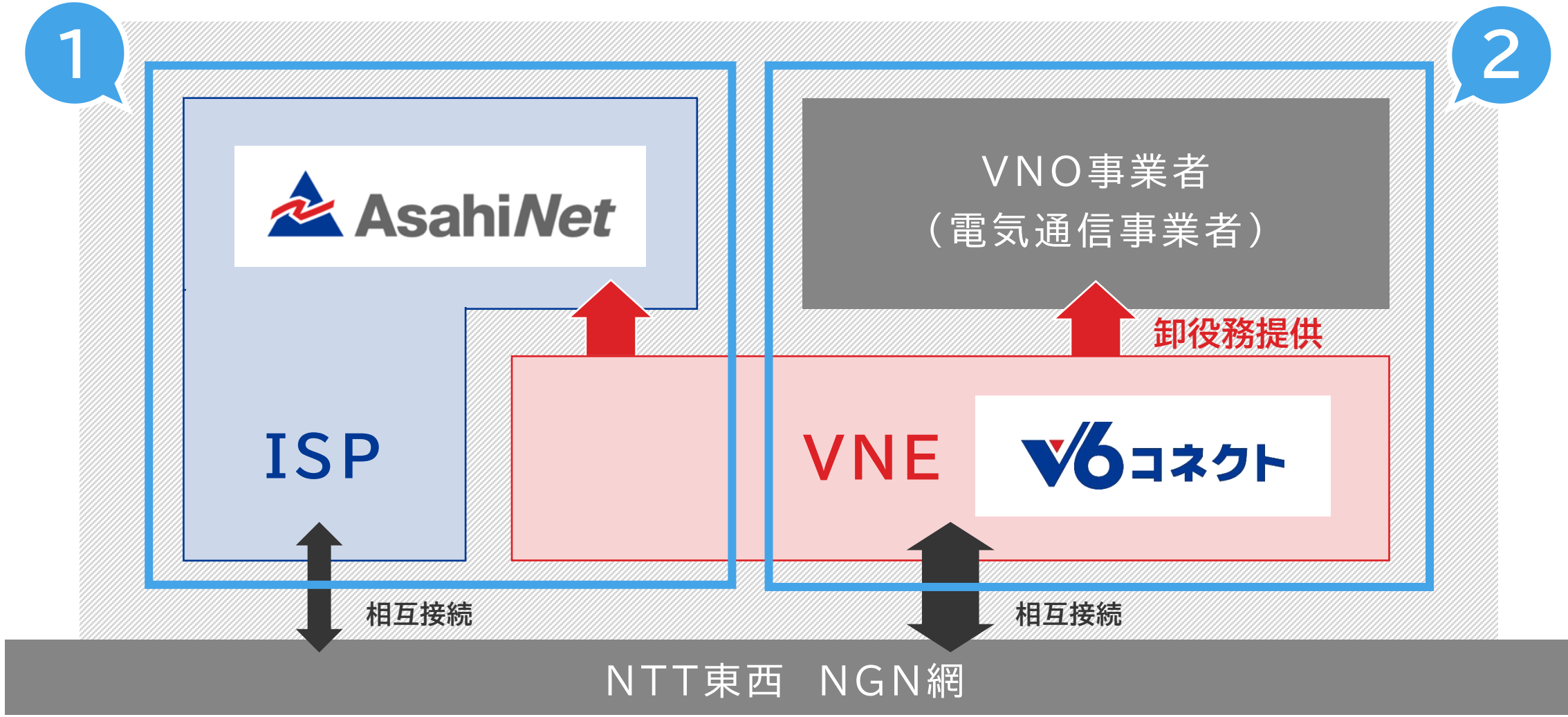
メールサービス

セキュリティサービス

その他関連サービス



# インターネット接続サービスの構造





# インターネット接続サービス 売上高

(単位:百万円)

	22/3期 上期	23/3期 上期	増減額	増減率
ISP「ASAHIネット」	4,261	4,428	166	3.9%
VNE「v6 コネクト」	643	815	172	26.8%
合計	4,904	5,243	339	6.9%

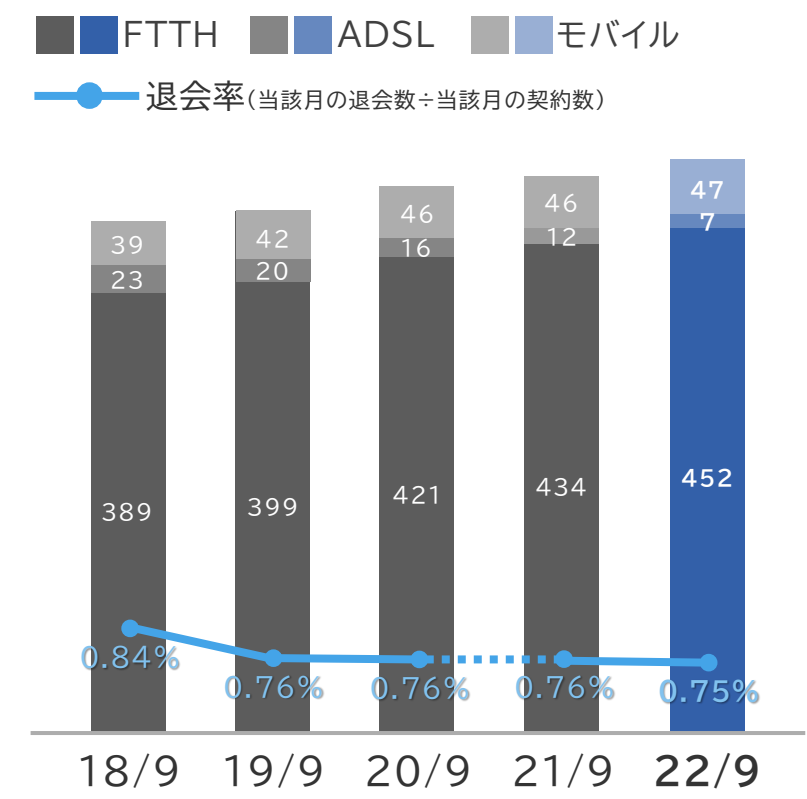


# ISP「ASAHIネット」インターネット接続契約数の推移

法人受注が堅調に推移し、FTTH接続サービスの契約数が増加

(単位:千ID)

	2021年 9月末	2022年 9月末	増減数
FTTH(光接続)	434	452	18
ADSL	12	7	△5
モバイル接続	46	47	0

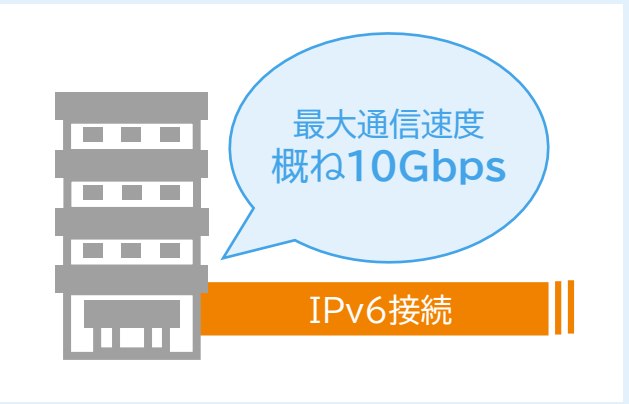


# ISP「ASAHIネット」の取り組み

## お客様が付加価値を実感できるサービスの提供の推進

### AsahiNet 光 クロスコース 集合住宅向けに提供開始

- NTT東西の「フレッツ 光クロス」とISPを組み合わせたサービス
- 大容量のデータ通信のニーズに対応



### 接続サービスと固定IPを 組み合わせた取り組み

- テレワーク先から会社への多要素認証
- 遠隔機器をインターネット経由で監視、操作



### 会員向けメールサービス リニューアル

- セキュリティを考慮した取り組み
- 使いやすいWebメールのUIや迷惑メール対策を強化

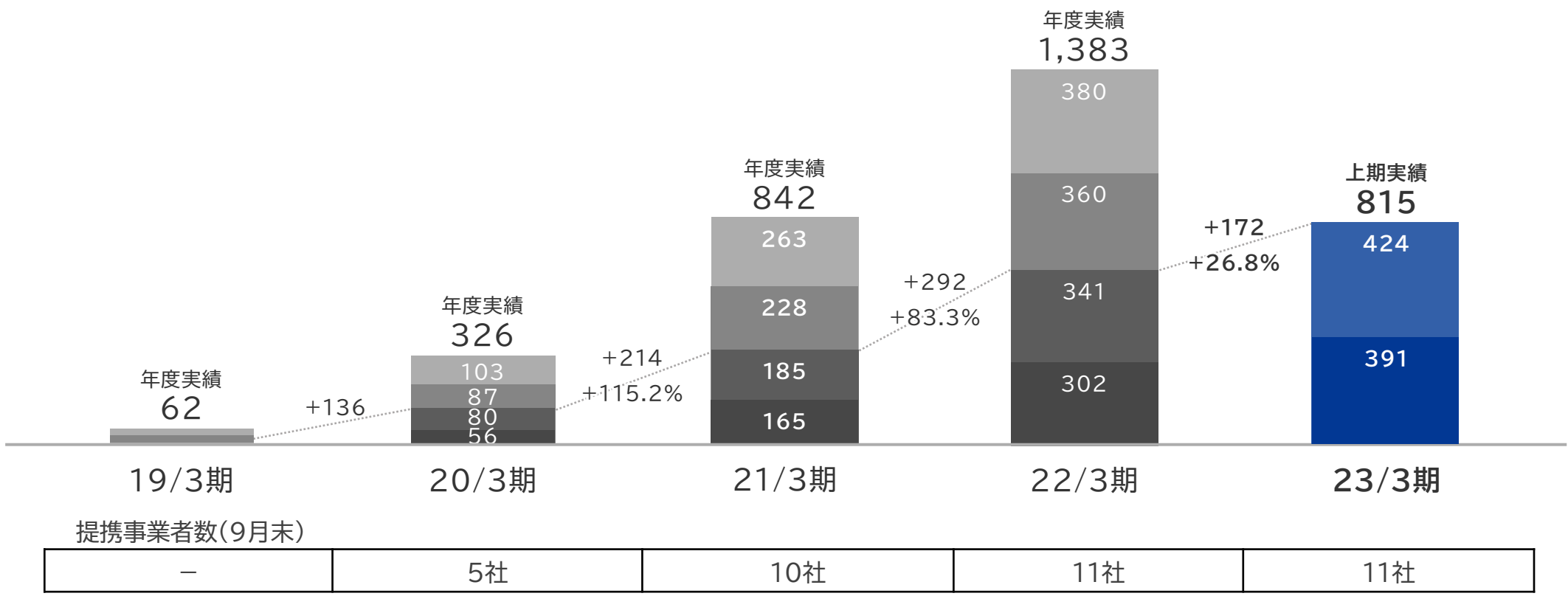




# VNE「v6 コネクト」売上高と提携事業者数の推移

「v6 コネクト」の売上高は前年同期比26.8%増収

(単位:百万円) ■ 1Q ■ 2Q ■ 3Q ■ 4Q







# インターネット関連サービス 売上高

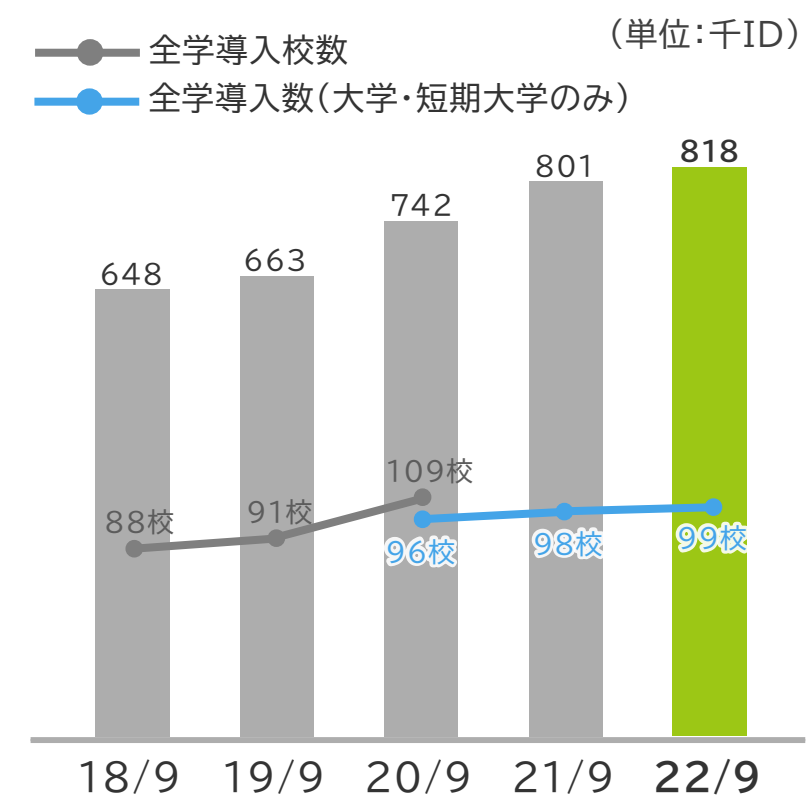
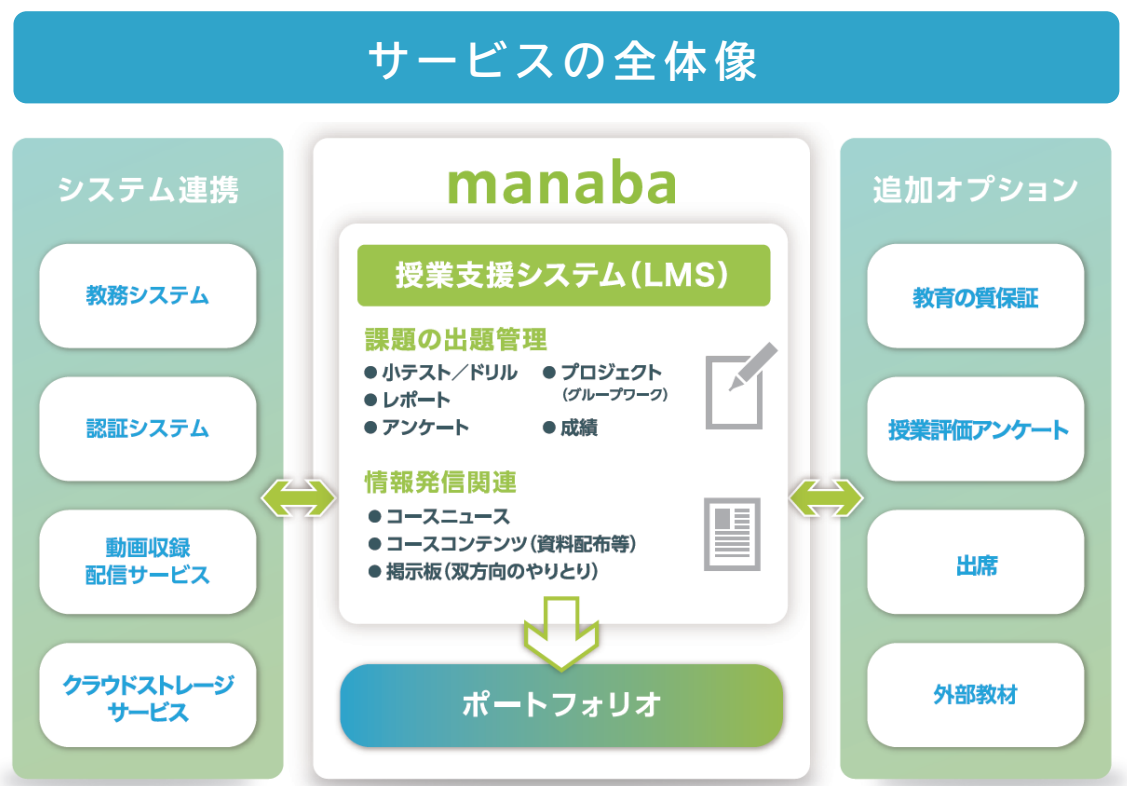
(単位:百万円)

	22/3期 上期	23/3期 上期	増減額	増減率
教育支援サービス 「manaba」	385	395	9	2.4%
「その他」	402	406	3	0.9%
合計	788	801	12	1.6%



# 教育支援サービス「manaba」契約ID数の状況

契約ID数は前年同期末比18千ID増加。全学導入校数は99校へ拡大



# 教育支援サービス「manaba」の取り組み

文科省が求める「教育の質保証」を実現するサービス開発や提案を継続



# 2023年3月期 上期決算まとめ

## 1 2023年3月期 上期業績

- ・売上高は6,045百万円。2013年3月期から11年連続で過去最高の売上高を更新
- ・営業利益は898百万円。業績予想に対して44.9%の進捗

## 2 事業の状況

### ◆ISP「ASAHIネット」

FTTHサービス契約数は前年同期末比18千ID増。FTTHがASAHIネットの契約数増加を牽引

### ◆VNE「v6 コネクト」

売上高は前年同期比26.8%増加。提携事業者が取り扱う1回線当たりトラフィック増により増収

### ◆教育支援サービス「manaba」

契約ID数は前年同期末比18千ID増の818千ID。出席管理機能提供開始、ポートフォリオ機能を拡充

# 参考： 企業価値向上に向けた取り組み

監査等委員会設置会社への移行

サステナビリティ基本方針を公開



