

2023年3月期 第2四半期

決算短信：補足資料

2022年11月7日



東証プライム 3837



01 売上高

6,236百万円 (0.1%増)

先進インダストリー事業 拡大(基盤システム、ソリューション)

02 営業利益

530百万円 (12.7%減)

戦略投資 推進 (人材育成、体制強化、DX・デジタル化等)
※販売管理費 1,113百万円(92百万円増)

03 受注残高

2,685百万円 (21.4%増)

DX案件 拡大 (ペイメント関連、業務基盤関連)
新規受注 航空キャリア向け 等

※カッコ内は、対前年同四半期増減率




01

ビジネス環境 改善

業績底打ち～トレンド転換

受注残高(9月末)

21.4%増 

電力向け売上高(2Q累計)

12.9%増 

02

DXビジネス 好調

DX案件、DXソリューション 増加

先進インダストリー売上高(2Q累計)

18.0%増 

ソリューション売上高(2Q累計)

39.9%増 



2023年3月期「第2四半期」業績

- ◆ 先進インダストリー事業：基盤システム分野、ソリューション分野 拡大
- ◆ 売上総利益率 +0.2P：DX案件 好調

| (単位:百万円) | 2022/3 2Q | | 2023/3 2Q | | 前期比 | |
|----------------------|--------------|------|--------------|------|------|-------|
| | 実績 | 構成比% | 実績 | 構成比% | 増減額 | 増減率% |
| 売上高 | 6,228 | - | 6,236 | - | 8 | 0.1 |
| 社会インフラ事業 | 3,850 | 61.8 | 3,431 | 55.0 | △418 | △10.9 |
| 先進インダストリー事業 | 2,377 | 38.2 | 2,804 | 45.0 | 427 | 18.0 |
| 売上総利益 | 1,629 | 26.2 | 1,644 | 26.4 | 14 | 0.9 |
| 販売管理費 | 1,021 | 16.4 | 1,113 | 17.9 | 92 | 9.0 |
| 営業利益 | 608 | 9.8 | 530 | 8.5 | △77 | △12.7 |
| 経常利益 | 628 | 10.1 | 549 | 8.8 | △79 | △12.6 |
| 親会社株主に帰属する 四半期純利益 | 436 | 7.0 | 370 | 5.9 | △66 | △15.2 |



セグメント別売上高

- ◆ 社会インフラ事業 : エネルギー分野 (電力:増収 、 ガス:大型案件 終了)
- ◆ 先進インダストリー事業 : DX案件 (ペイメント、業務基盤)、アライアンス活動など

| (単位:百万円) | 2022/3 2Q | | 2023/3 2Q | | 前期比 | |
|-----------------------|--------------|------|--------------|------|------|-------|
| | 実績 | 構成比% | 実績 | 構成比% | 増減額 | 増減率% |
| 売 上 高 | 6,228 | - | 6,236 | - | 8 | 0.1 |
| 社 会 イ ン フ ラ 事 業 | 3,850 | 61.8 | 3,431 | 55.0 | △418 | △10.9 |
| エネルギー | 3,183 | 51.1 | 2,796 | 44.8 | △387 | △12.2 |
| 交通・運輸 | 213 | 3.4 | 256 | 4.1 | 42 | 19.9 |
| 公共 | 84 | 1.4 | 117 | 1.9 | 33 | 39.5 |
| 通信・ネットワーク | 368 | 5.9 | 262 | 4.2 | △106 | △28.9 |
| 先 進 イ ン ダ ス ト リ ー 事 業 | 2,377 | 38.2 | 2,804 | 45.0 | 427 | 18.0 |
| 制御システム | 753 | 12.1 | 719 | 11.5 | △33 | △4.4 |
| 基盤システム | 1,322 | 21.2 | 1,662 | 26.7 | 340 | 25.7 |
| ソリューション | 302 | 4.9 | 422 | 6.8 | 120 | 39.9 |



- ・エネルギー分野： 電力関連 **・中部地区 対応強化、エネルギーシステム改革関連**
- ・交通・運輸分野： 航空関連 **・キャリア向け新規案件受注**
道路関連 **・対応領域拡大**

(単位:百万円)

| | 売上高 | | 受注残高 | | 概況 |
|-----------|------------|--------------|------------|--------------|---|
| | 22/3 2Q | 23/3 2Q | 22/3 2Q | 23/3 2Q | |
| 社会インフラ事業 | 3,850 | 3,431 | 1,281 | 1,529 | |
| エネルギー | 3,183 | 2,796 | 1,024 | 1,145 | 電力関連： ・中部地区対応強化 ・エネルギーシステム改革関連 (次世代スマートメーター等) ガス関連： ・大型・法的分離案件 終了 |
| 交通・運輸 | 213 | 256 | 97 | 212 | 航空関連： ・キャリア向け新規案件 道路関連： ・対応領域拡大 |
| 公共 | 84 | 117 | 30 | 70 | 防災関連： ・継続 |
| 通信・ネットワーク | 368 | 262 | 127 | 100 | 次世代通信(5G)： ・無線基地局 継続 |



先進インダストリー事業

- ・制御システム : スマート・モビリティ(先進EV、自動運転)、**先進医療** 計画通り
- ・基盤システム : **DX案件**(支払い関連、業務基盤関連) 拡大
- ・ソリューション : **アライアンス対応**(GIS:地理情報システム) 注力

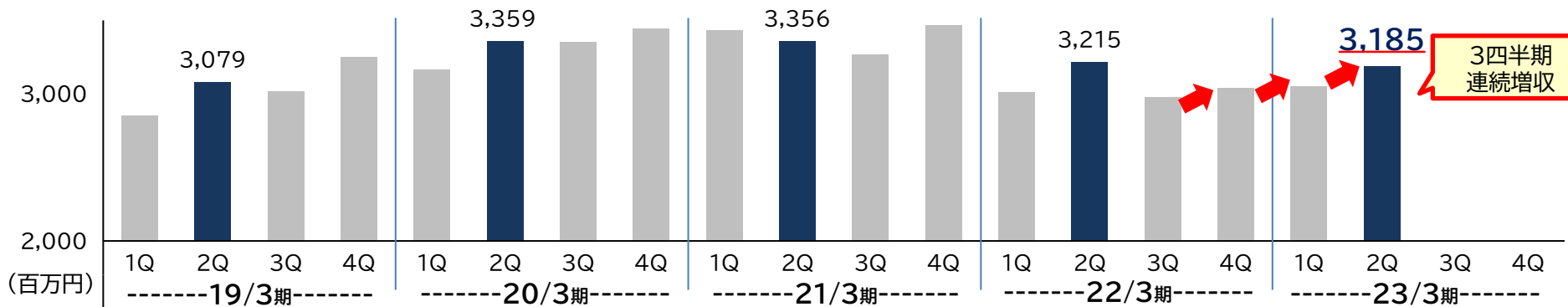
(単位:百万円)

| | 売上高 | | 受注残高 | | 概況 |
|-------------|------------|--------------|------------|--------------|---|
| | 22/3 2Q | 23/3 2Q | 22/3 2Q | 23/3 2Q | |
| 先進インダストリー事業 | 2,377 | 2,804 | 930 | 1,156 | |
| 制御システム | 753 | 719 | 208 | 253 | ・スマート・モビリティ、先進医療関連 : 計画通り |
| 基盤システム | 1,322 | 1,662 | 680 | 767 | ・DX案件 : ・支払い関連 (キャッシュレス・決済、 クレジットカード) ・業務基盤関連 (大手メーカー/SIer) |
| ソリューション | 302 | 422 | 42 | 134 | ・アライアンス対応 : GIS;地理情報システム (製造業、エネルギーなど) |

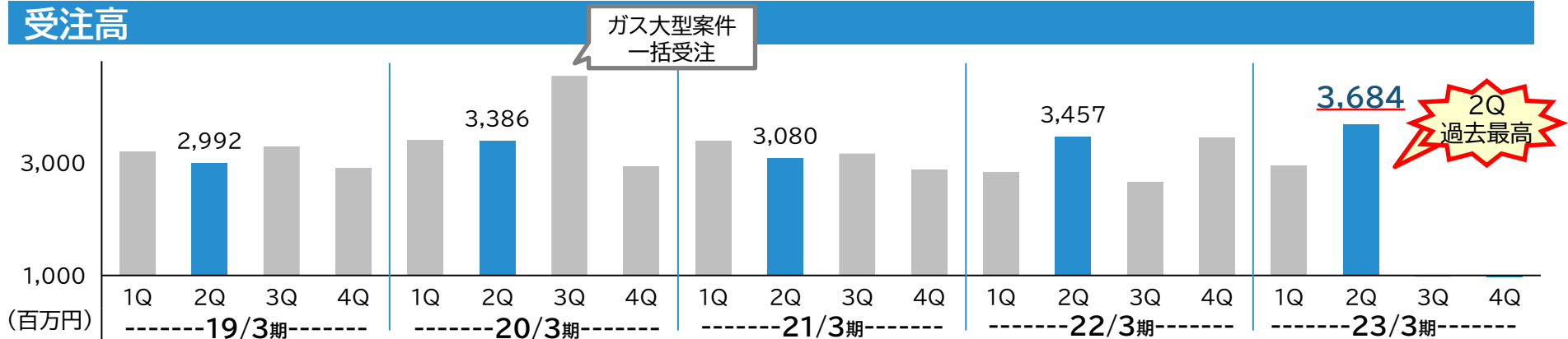


四半期推移

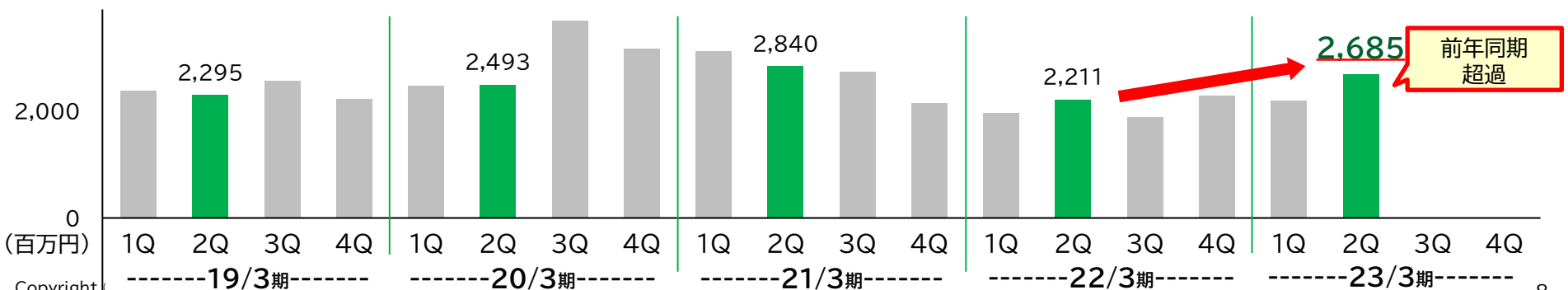
売上高



受注高



受注残高

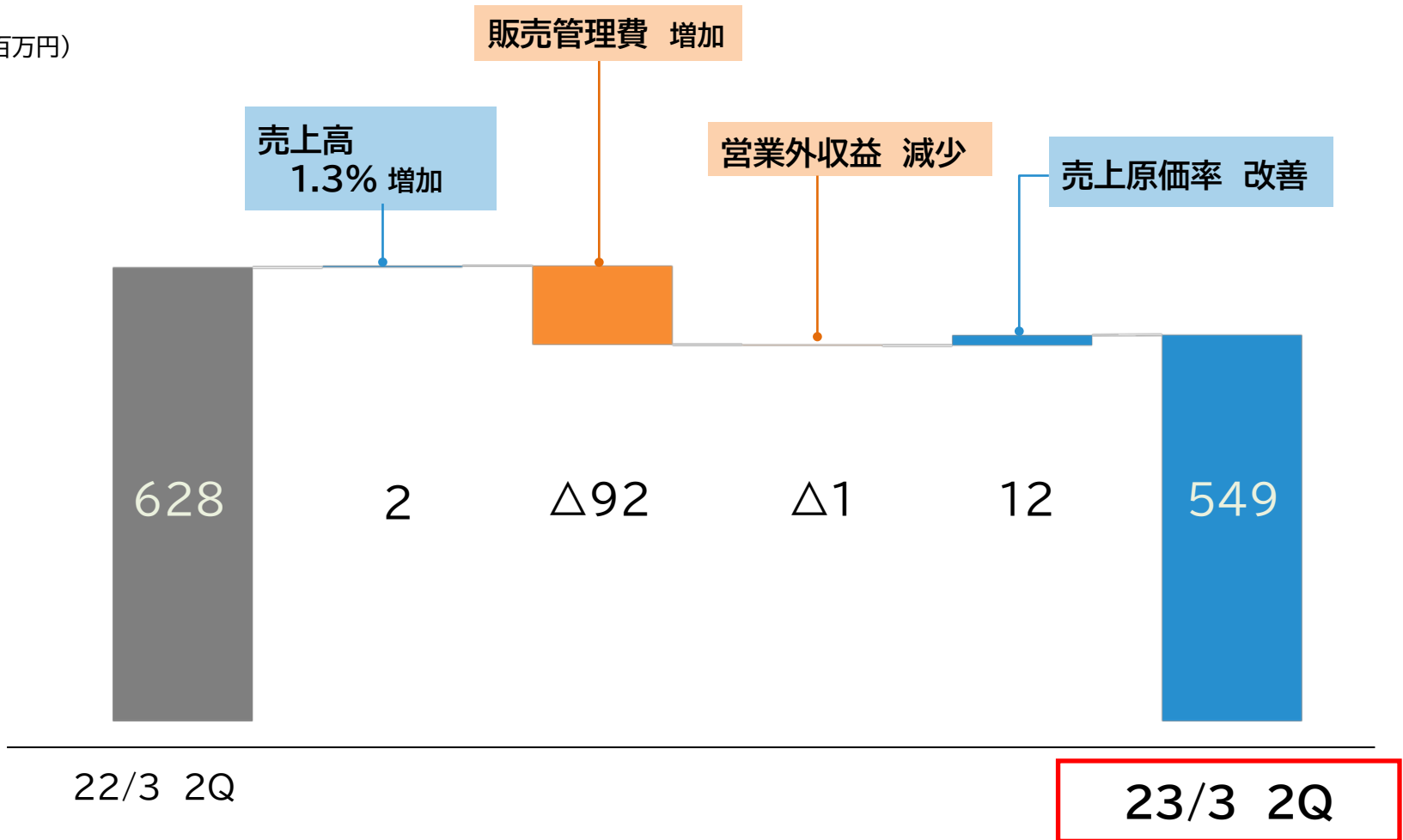




主な変動要因

- 増益要因
- 減益要因

(単位:百万円)



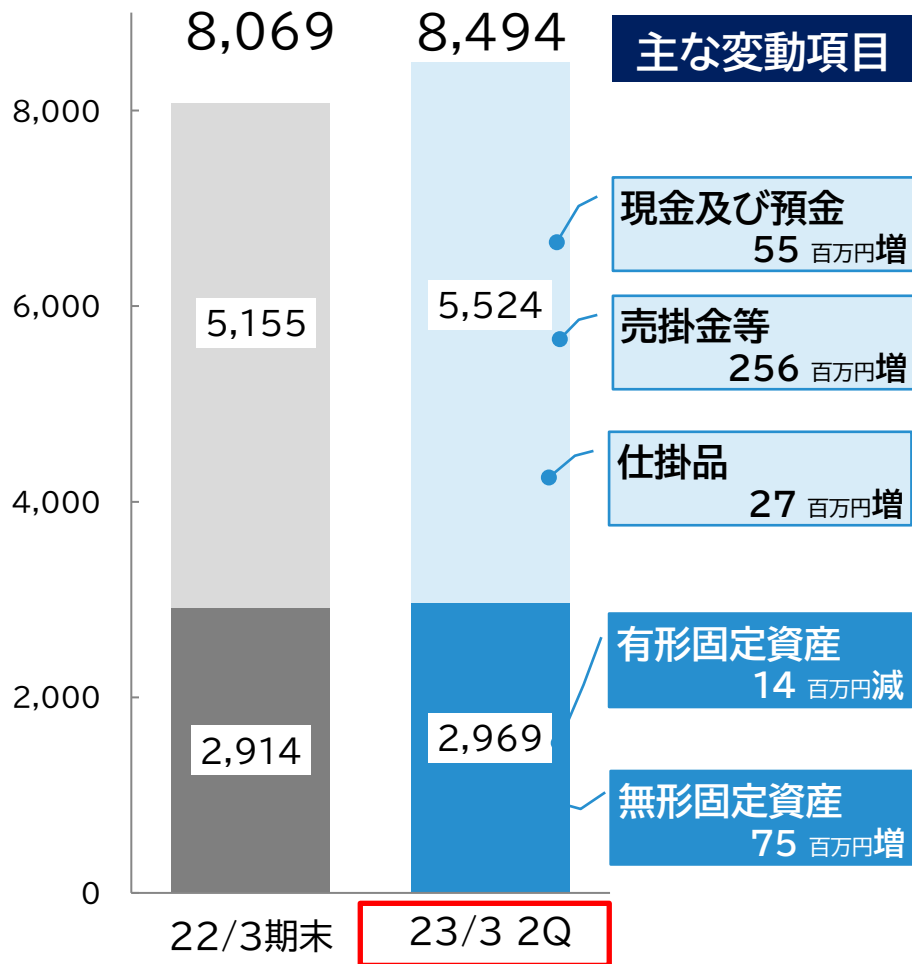


貸借対照表

資産

●総資産:84億円

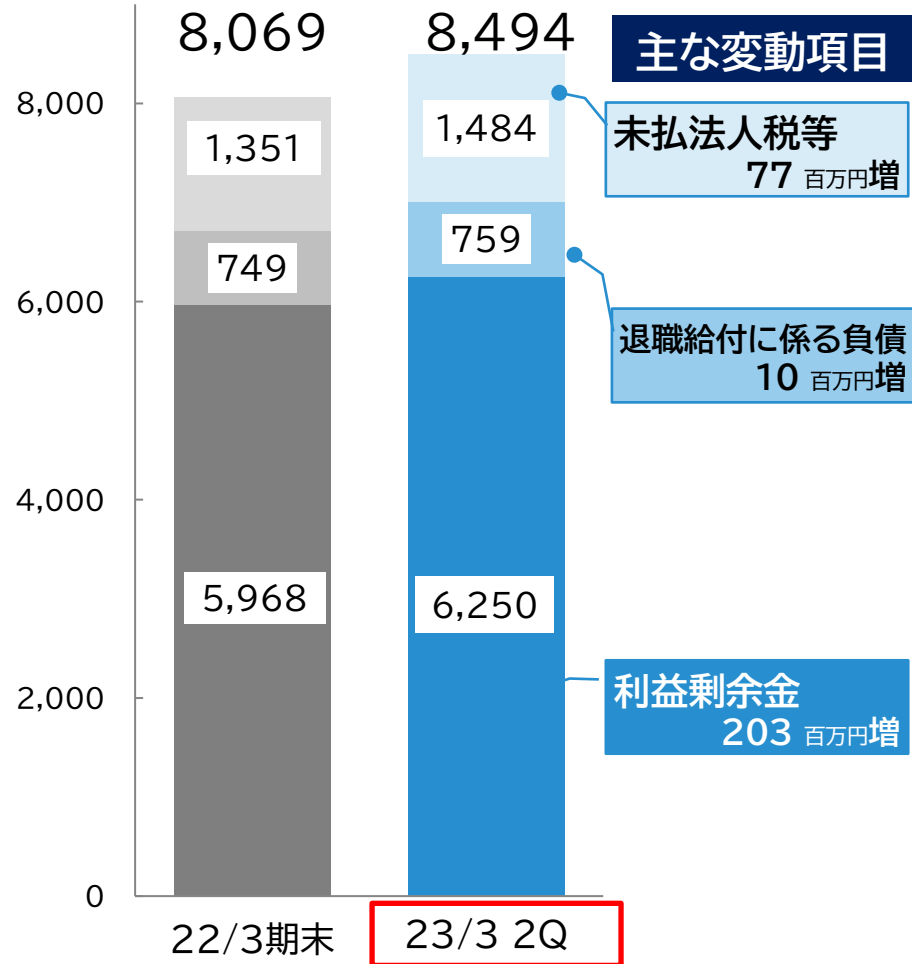
(単位:百万円) 流動資産 固定資産



負債・純資産

●自己資本比率:72.2%

(単位:百万円) 流動負債 固定負債 純資産





概要

| (単位:百万円) | 22/3 2Q | 23/3 2Q | 変動要因 |
|----------------------|--------------|--------------|------------------------------|
| 営業活動 | 720 | 288 | ・税金等調整前四半期純利益 546 |
| | | | ・減価償却費 46 |
| | | | ・売上債権の増加 $\Delta 257$ |
| | | | ・棚卸資産の増加 $\Delta 27$ |
| | | | ・仕入債務の増加 49 |
| | | | ・未払消費税等の増加 34 |
| | | | ・法人税等の支払額 $\Delta 100$ |
| 投資活動 | $\Delta 54$ | $\Delta 65$ | ・無形固定資産の取得による支出 $\Delta 113$ |
| 財務活動 | $\Delta 242$ | $\Delta 168$ | ・配当金の支払額 $\Delta 166$ |
| 現金及び現金同等物の 四半期末残高 | 2,099 | 2,862 | |



配当方針

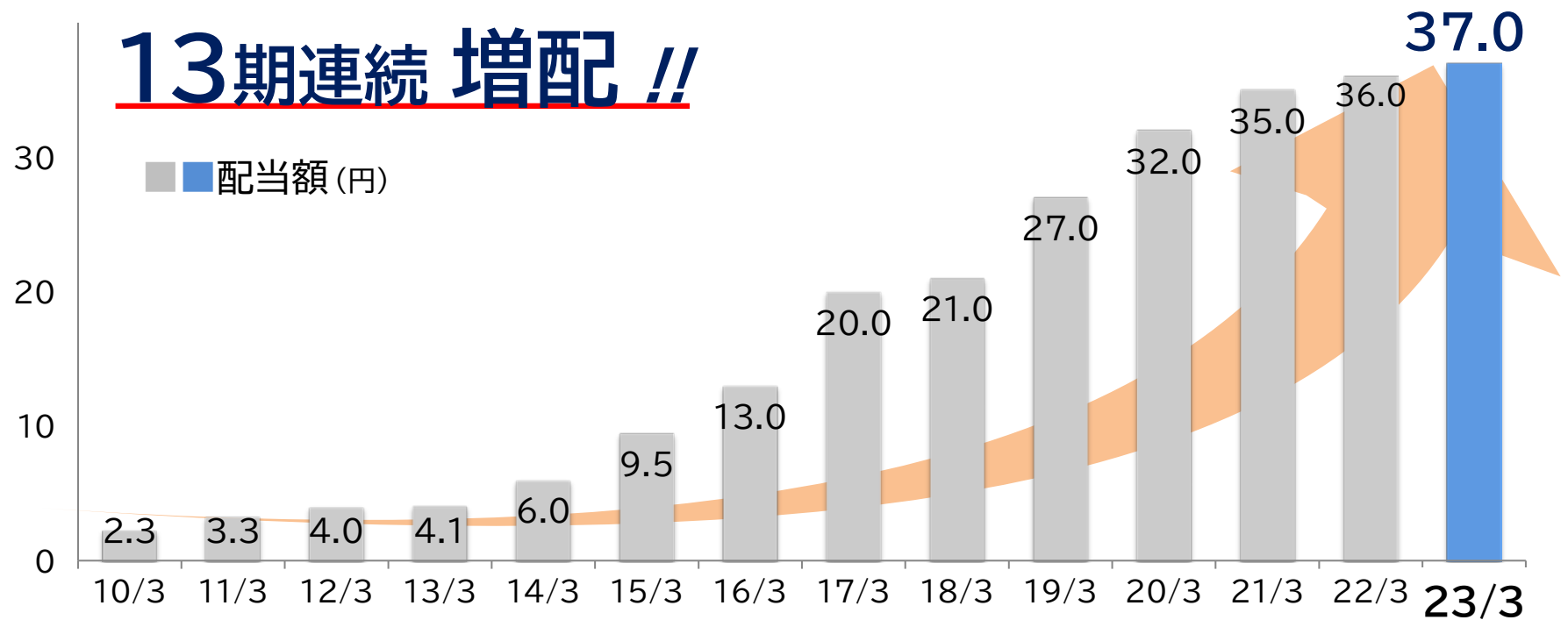
- 配当性向 **35%**以上
- 連続増配**
- 配当計画 年**2**回(中間、期末)

配当予想

| (単位：円) | 2022/3 | 2023/3 |
|--------|-----------|-----------|
| 中間 | 18 | 18 |
| 期末 | 18 | 19 |
| 年間 | 36 | 37 |

配当推移

13期連続増配!!





通期

- ・「エネルギーシステム改革」「DX」：下期以降、開発本格化
- ・「戦略投資 継続」：DX人材育成等

| (単位:百万円) | 22/3 実績 | 2023/3 | | |
|---------------------|------------|---------------|-----|------|
| | | 見通し額 | 増減額 | 増減率% |
| 売上高 | 12,247 | 12,800 | 552 | 4.5 |
| 営業利益 | 1,088 | 1,120 | 31 | 2.9 |
| 経常利益 | 1,130 | 1,153 | 22 | 2.0 |
| 親会社株主に帰属する 当期純利益 | 784 | 786 | 1 | 0.1 |



2026年3月、当社は創立50周年を迎えます。

新・中期経営計画

(2024年3月期～2026年3月期)

2023年5月
公表予定





◆ 決算説明会(機関投資家・アナリスト向け)

- ・日時 : 2022年11月9日(水) 16:00~17:00
(後日、オンライン配信予定)
- ・開催方法 : Web・オンライン形式

◆ 決算説明資料 公表

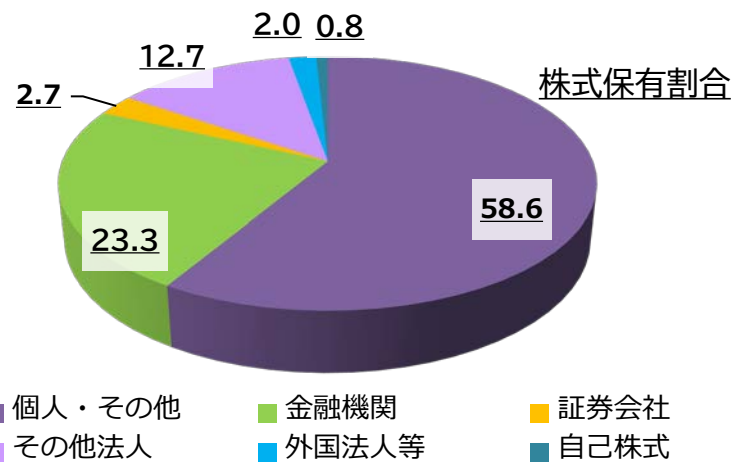
- ・日時 : 2022年11月9日(水) 17:30
- ・掲載場所 : 当社Webサイトに掲載
- ・URL : <https://www.adniss.jp>





会社概要

| | |
|--------|--|
| 社名 | アドソル日進株式会社 Ad-Sol Nissin Corporation |
| 本社 | 〒108-0075 東京都港区港南4丁目1番8号 リバージュ品川 TEL:03-5796-3131(代表) FAX:03-5796-3265(代表) |
| 拠点 | 大阪、福岡、仙台、米国サンノゼ |
| 設立 | 1976年3月13日 |
| 代表者 | 代表取締役会長 兼 CEO 上田 富三 代表取締役社長 兼 COO 篠崎 俊明 |
| 資本金 | 5.7億円 |
| 決算 | 3月 |
| 事業内容 | 独立系のICT企業として、社会システム事業を 中核に企業や公共向け情報システムの開発、 及びソリューションの提供並びに商品化と販売 |
| 従業員数 | 連結 648名(2022年4月1日現在) |
| 売上高 | 122.4億円(2022年3月期) |
| 上場市場 | 東証プライム 3837 |
| 発行済株式数 | 9,390,189株(2022年9月30日現在) |
| 子会社 | 国内 アドソル・アジア(株) 米国 Adsol-Nissin San Jose R&D Center, Inc. (サンノゼR&Dセンター) |
| 業務提携先 | 米国 Lynx Software Technologies, Inc. ベトナム 3S Intersoft JSC United Technologies Corporation Individual Systems 中国 大連運籌科技有限公司(Weavesoft Ltd.) |





対象株主 & 時期

■毎年9月30日、3月31日の株主様(年2回)

- 200株以上4,000株未満 :12月、6月に優待品を発送予定
- 4,000株以上 :11月、5月にカタログを発送予定

優待内容

■200株以上4,000株未満

「緑の募金」付きQUOカードを贈呈

- 200株以上 1,000株未満 500円相当
- 1,000株以上 2,000株未満 1,000円相当
- 2,000株以上 4,000株未満 1,500円相当


●保有期間特典

1年以上で QUOカード1枚(500円相当)を
年間 2枚 追加贈呈



■4,000株以上

- 「緑の募金」付きQUOカード(3,000円相当) 又は
- 「紀州梅」「みかんジュース」「みかんゼリー」「醤油」「お米」等から選べる株主優待カタログ(3,000円相当の商品から一品)を贈呈



注. 写真はイメージで実際の商品と異なる場合があります。



注意事項

本資料につきましては投資家の皆様への情報提供のみを目的としたものであり、売買の勧誘を目的としたものではありません。

本資料における将来予想に関する記述につきましては、目標や予測に基づいており、確約や保証を与えるものではありません。又、将来における当社の業績が、現在の当社の将来予想と異なる結果になることがある点を認識された上で、ご利用ください。

又、業績等に関する記述につきましても、信頼できると思われる各種データに基づいて作成されていますが、当社はその正確性、安全性を保証するものではありません。

本資料は、投資家の皆様がいかなる目的にご利用される場合においても、お客様ご自身のご判断と責任においてご利用されることを前提にご提示させていただくものであり、当社はいかなる場合においてもその責任は負いません。

尚、本資料に記載されている会社名及び商品名は、各社の商標又は登録商標です。

■お問合せ先



アドソル日進株式会社

URL <https://www.adniss.jp/>

【本 社】 〒108-0075 東京都港区港南4-1-8 リバーージュ品川

TEL:03-5796-3131(代表)

経営企画室 広報・IR担当 TEL:03-5796-3023 メール:ir@adniss.jp