

2023年 3月期 第2四半期 決算説明会


本資料に掲載されている現在の計画、見通しなどのうち歴史的事実でないものは、将来の業績に関する見通しであり
これらは現在入手可能な情報から得られたデータを会社の判断に基づいて示しております。
従って、実際の業績は様々な要因により、これら業績の見通しとは異なる結果となり得ることをご承知おきください。

2022年 11月 8日

 **ニチアス株式会社**


< 1 >

2023年3月期 第2四半期
決算概要



◇ 23/3期 第2四半期 決算の要点

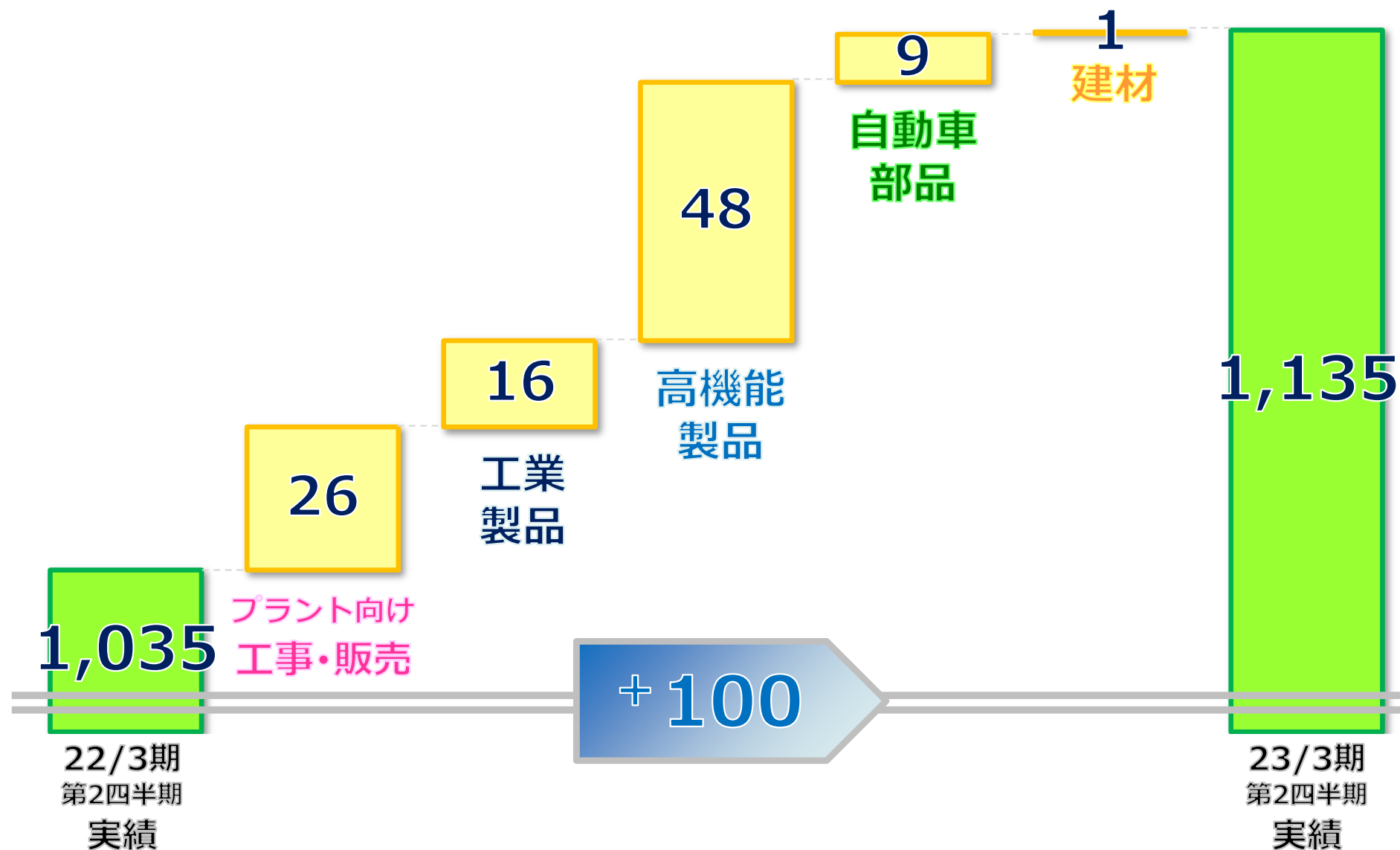
(単位：億円)

	22/3期 第2四半期 実績	23/3期 第2四半期		増減率	
		8/2 予想	実績	前期比	予想比
売上高	1,035	1,090	1,135	9.6%	4.1%
営業利益	127 12.2%	120 11.0%	130 11.4%	2.2%	7.9%
経常利益	139 13.4%	120 11.0%	164 14.4%	17.7%	36.3%
特別利益	3	—	0	▲95.0%	—
特別損失	2	—	2	▲14.7%	—
親会社株主に帰属する 四半期純利益	102 9.9%	80 7.3%	113 10.0%	10.3%	41.4%

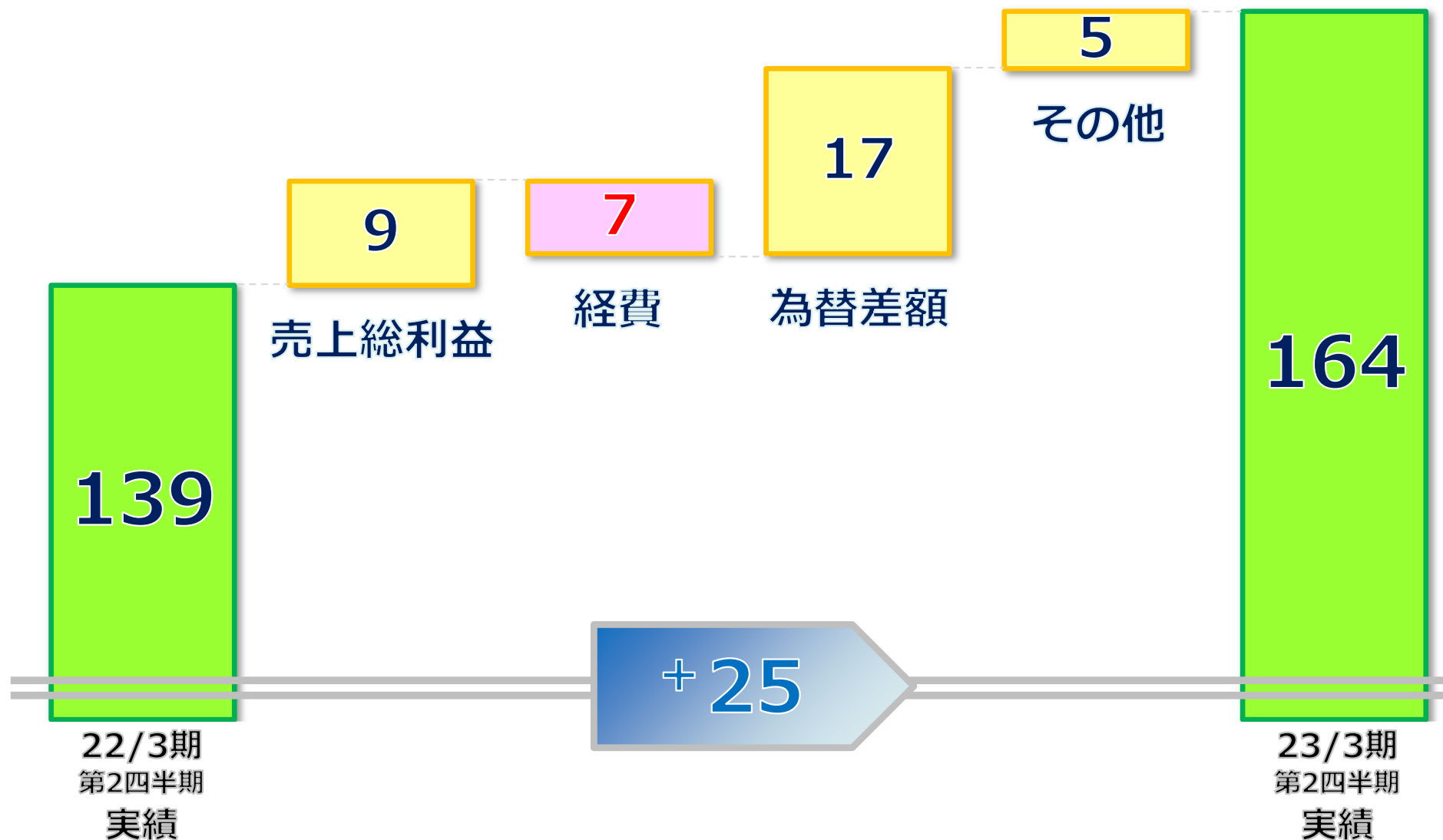
高機能製品が全社を牽引

第2四半期
過去最高の業績

単位：億円



単位：億円



◇ 23/3期 第2四半期 セグメント別業績

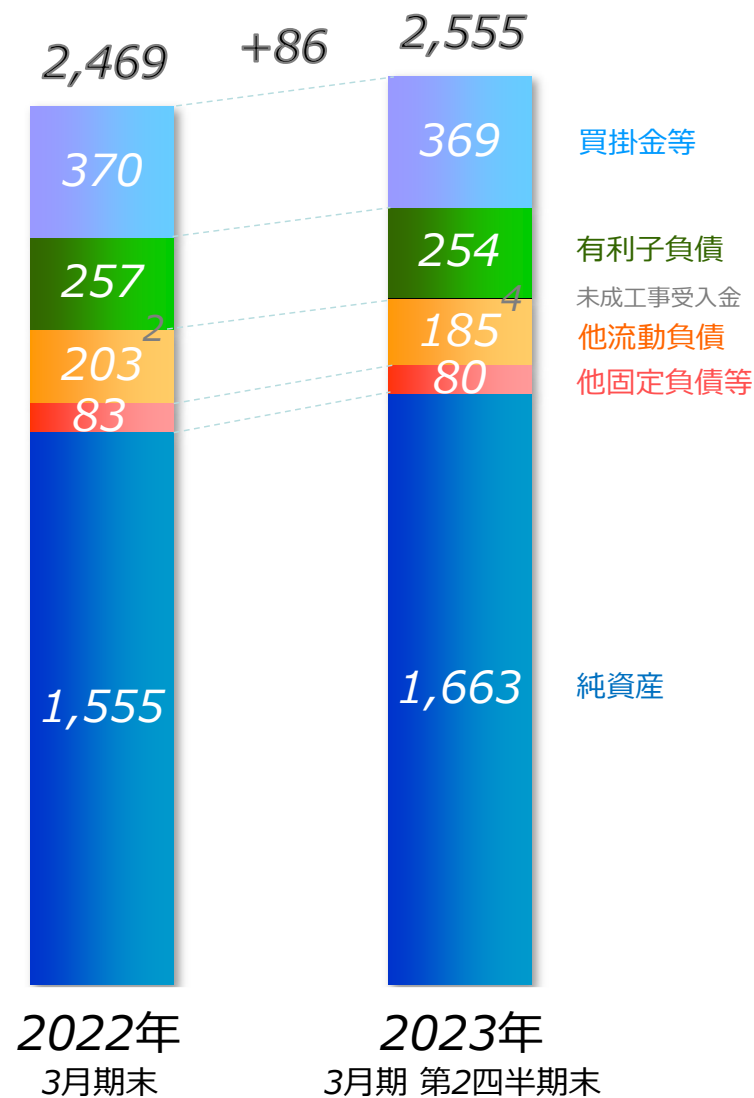
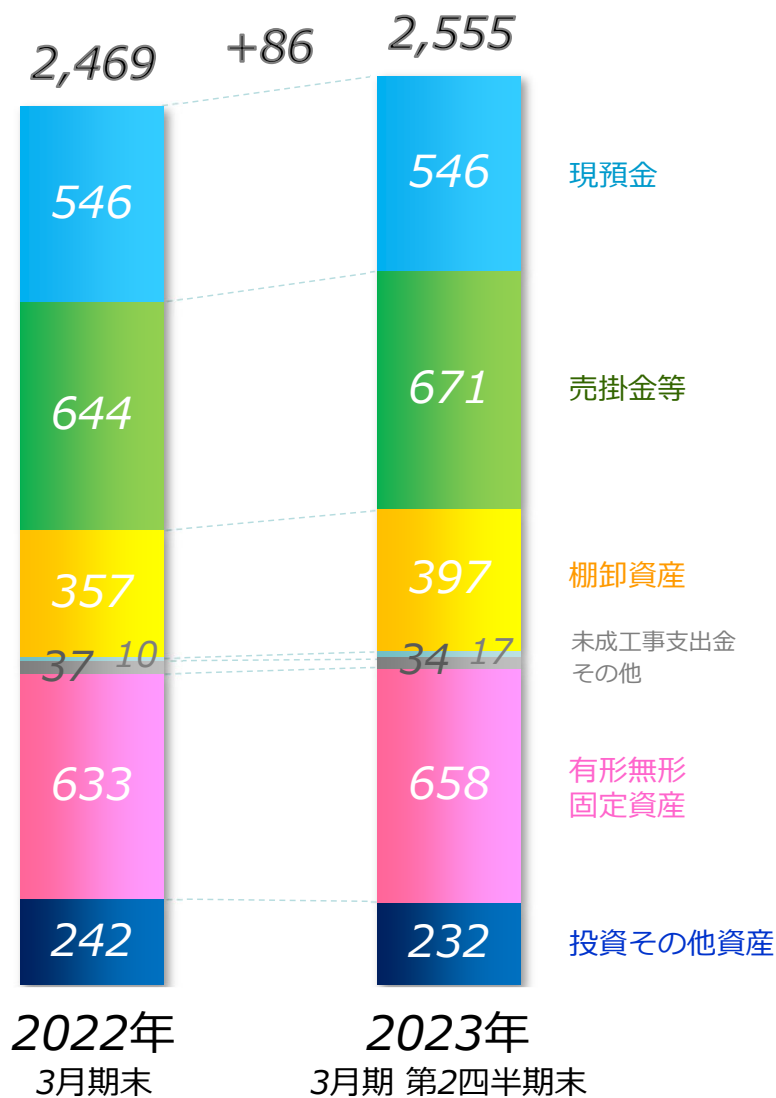
(単位：億円)

セグメント		22/3期 第2四半期 実績	23/3期 第2四半期		増減率	
			8/2予想	実績	前期比	予想比
プラント向け 工事・販売	売上高	280	310	307	9.5%	▲1.0%
	営業利益	26 9.3%	34 11.0%	36 11.8%	39.0%	6.1%
工業製品	売上高	228	235	244	7.0%	3.8%
	営業利益	39 17.2%	38 16.2%	40 16.3%	1.8%	4.9%
高機能製品	売上高	168	205	216	28.4%	5.4%
	営業利益	37 22.1%	42 20.5%	50 23.1%	34.3%	18.8%
自動車部品	売上高	222	215	231	4.0%	7.2%
	営業利益	23 10.4%	11 5.1%	7 2.9%	▲70.5%	▲38.3%
建材	売上高	137	125	138	0.4%	11.0%
	営業利益	1 1.0%	▲5 ▲4.0%	▲3 ▲2.3%	—	37.6%
計	売上高	1,035	1,090	1,135	9.6%	4.1%
	営業利益	127 12.2%	120 11.0%	130 11.4%	2.2%	7.9%

資産残高

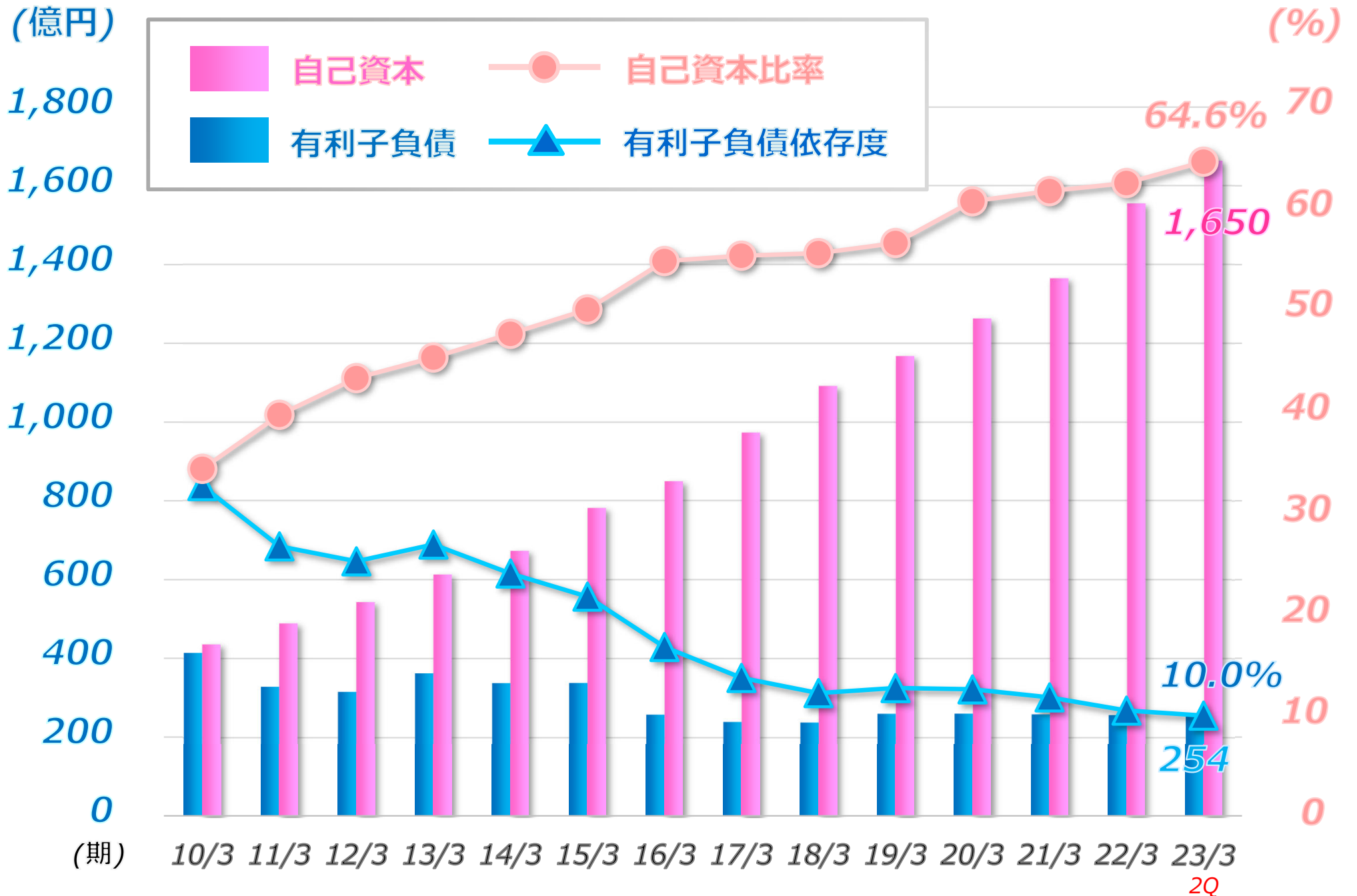
負債・純資産残高

(単位：億円)



自己資本比率 62.5% ➤ 64.6%

◇ 有利子負債と自己資本の推移



(自己資本ならびに有利子負債に関しては、今後、結果のみお伝え致します)

中間配当

44円 ➤ 46円
(2円増配)

従来方針

配当性向 25~50%程度

万が一、業績が落ち込むことがあっても、減配せずにこれまで通り「増配」を継続して行きたい意図で設定。



見直し

DOE 3.5%以上

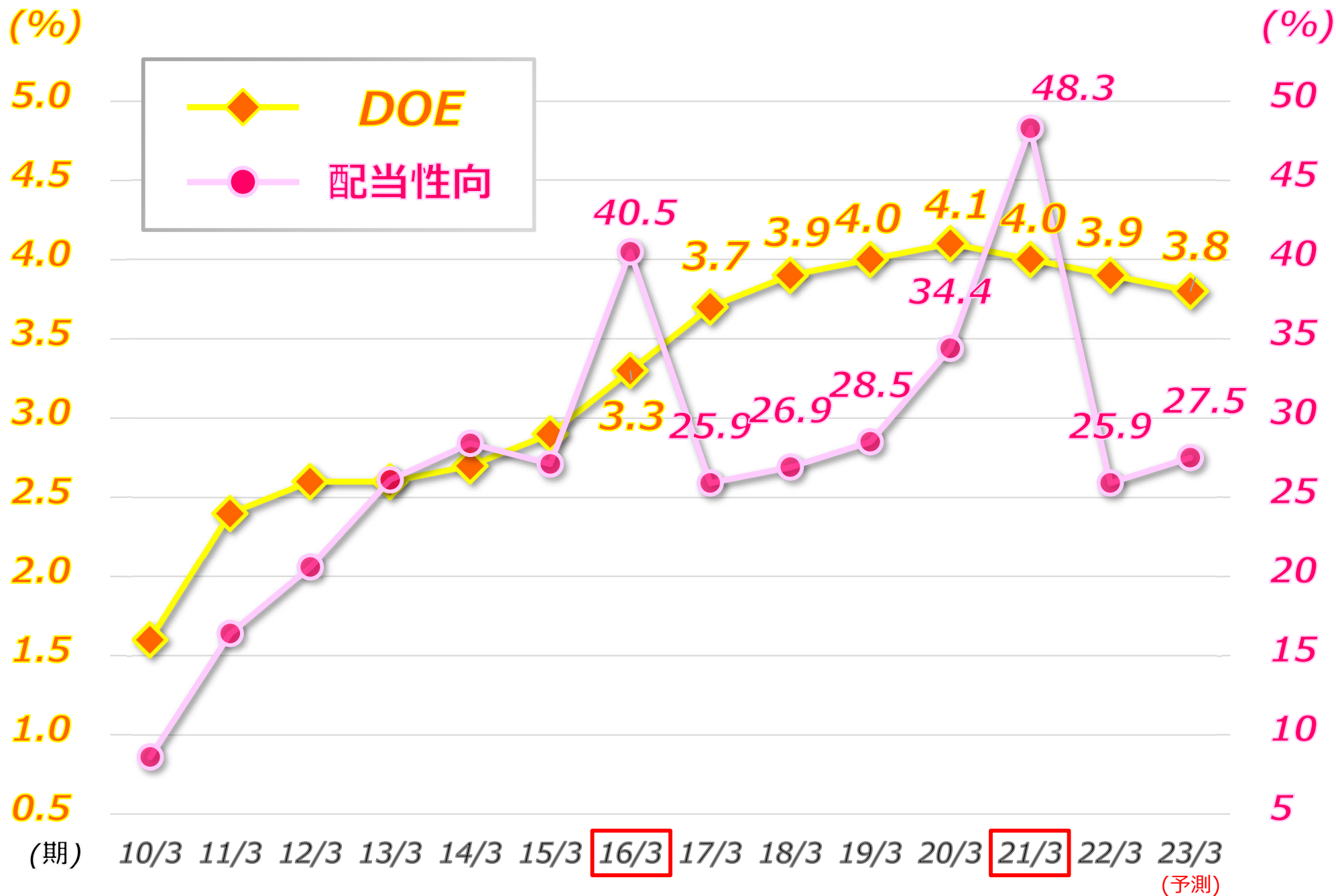
配当性向
30%程度

安定した配当に重きを置き、累進配当を目指します。

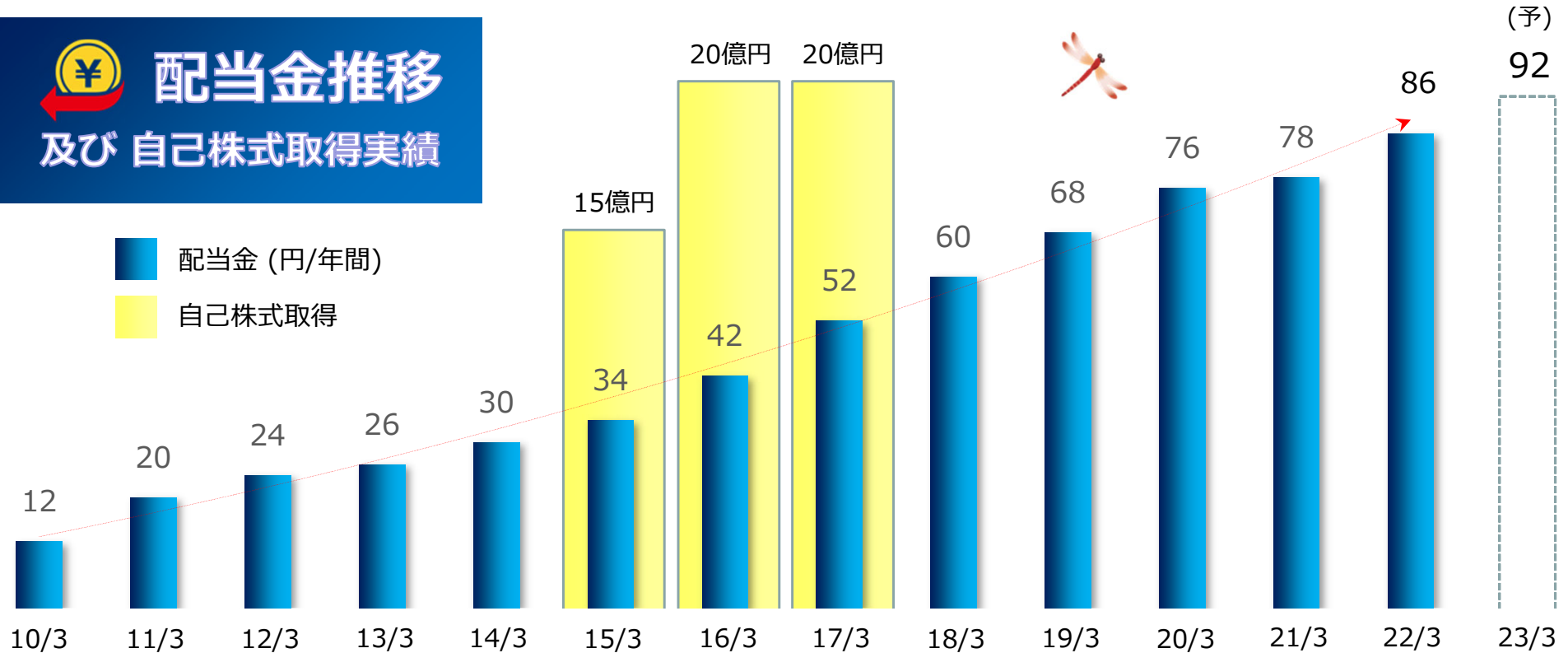
配当重視の観点は従来と変わりません。

よりご理解頂くために、今回、指標を交え見直し致します。

◇ 配当方針の見直しについて



配当金推移 及び 自己株式取得実績

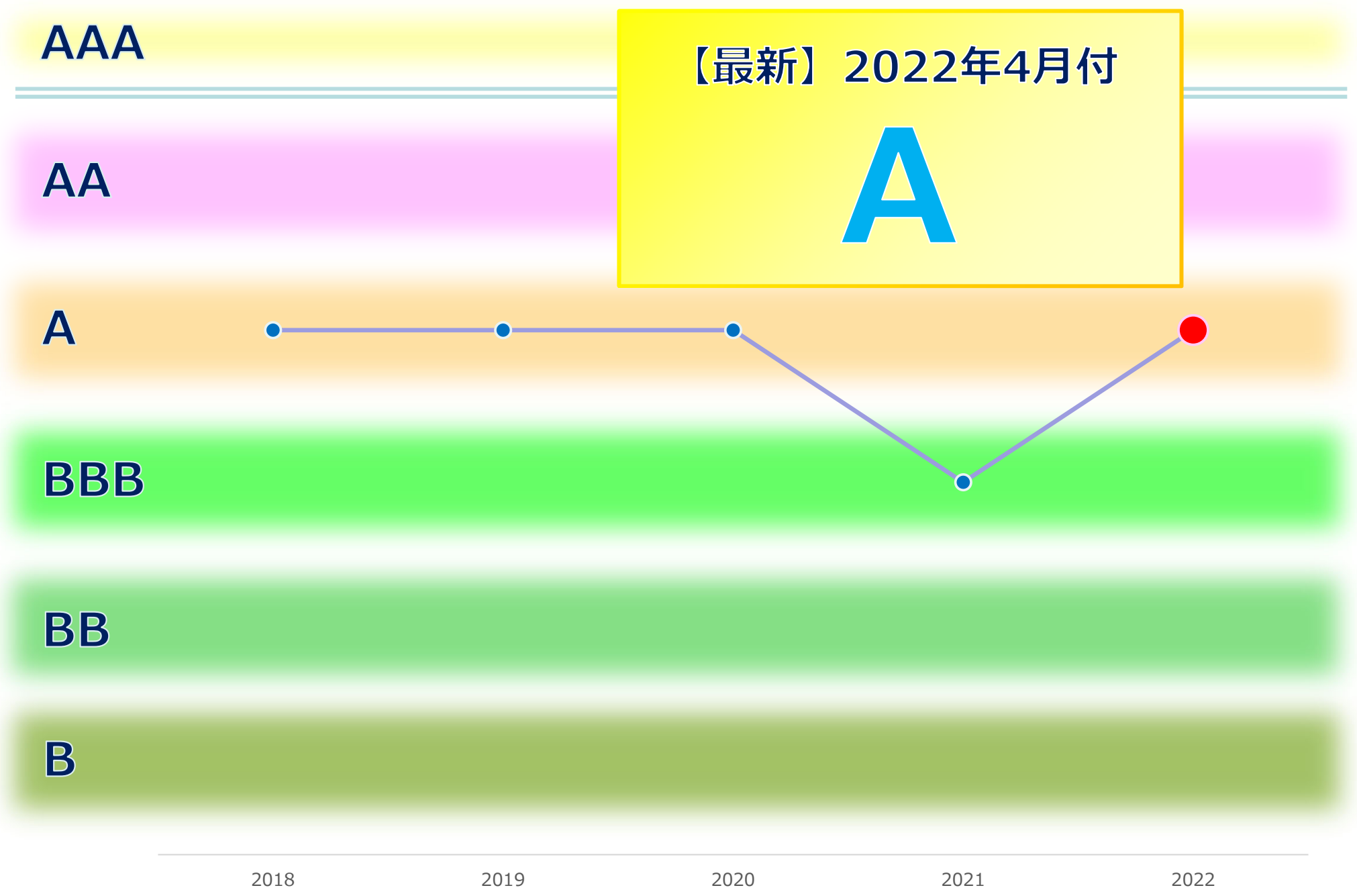


配当

今後も安定的な配当を継続するとともに
DOE3.5%以上, 累進配当を基本方針とします。

自己株式 取得

手元流動性と成長・環境投資とのバランスに
鑑みながら、適宜検討して参ります。



※ カテゴリー「*Building Products*」での評価

TOPIX

JPX
日経400

野村
RAFI

Russell
Nomura
Prime

MSCI
ジャパンESG
セレクト
リーダーズ

S&P/JPX
カーボン
エフィシエント

SOMPO
サステナビリティ
インデックス














JPX日経400は5期連続採用

SOMPOサステナビリティインデックス初採用

< 2 >


2023年3月期の見通し



セグメント	23/3期 第2四半期 【結果】	23/3期 (年間) 【予想】
プラント向け 工事・販売		
工業製品		
高機能製品		
自動車部品		
建材		

◇ 23/3期 業績予想

(単位：億円)

	22/3期 実績	23/3期 8/2予想	23/3期			増減率
			上期 実績	下期 予想	通期 予想	前期比
売上高	2,162	2,250	1,135	1,215	2,350	8.7%
営業利益	263 12.1%	265 11.8%	130 11.4%	140 11.6%	270 11.5%	2.8%
経常利益	306 14.1%	265 11.8%	164 14.4%	151 12.5%	315 13.4%	3.0%
親会社株主に帰属する 当期純利益	220 10.2%	180 8.0%	113 10.0%	109 9.0%	222 9.4%	0.7%

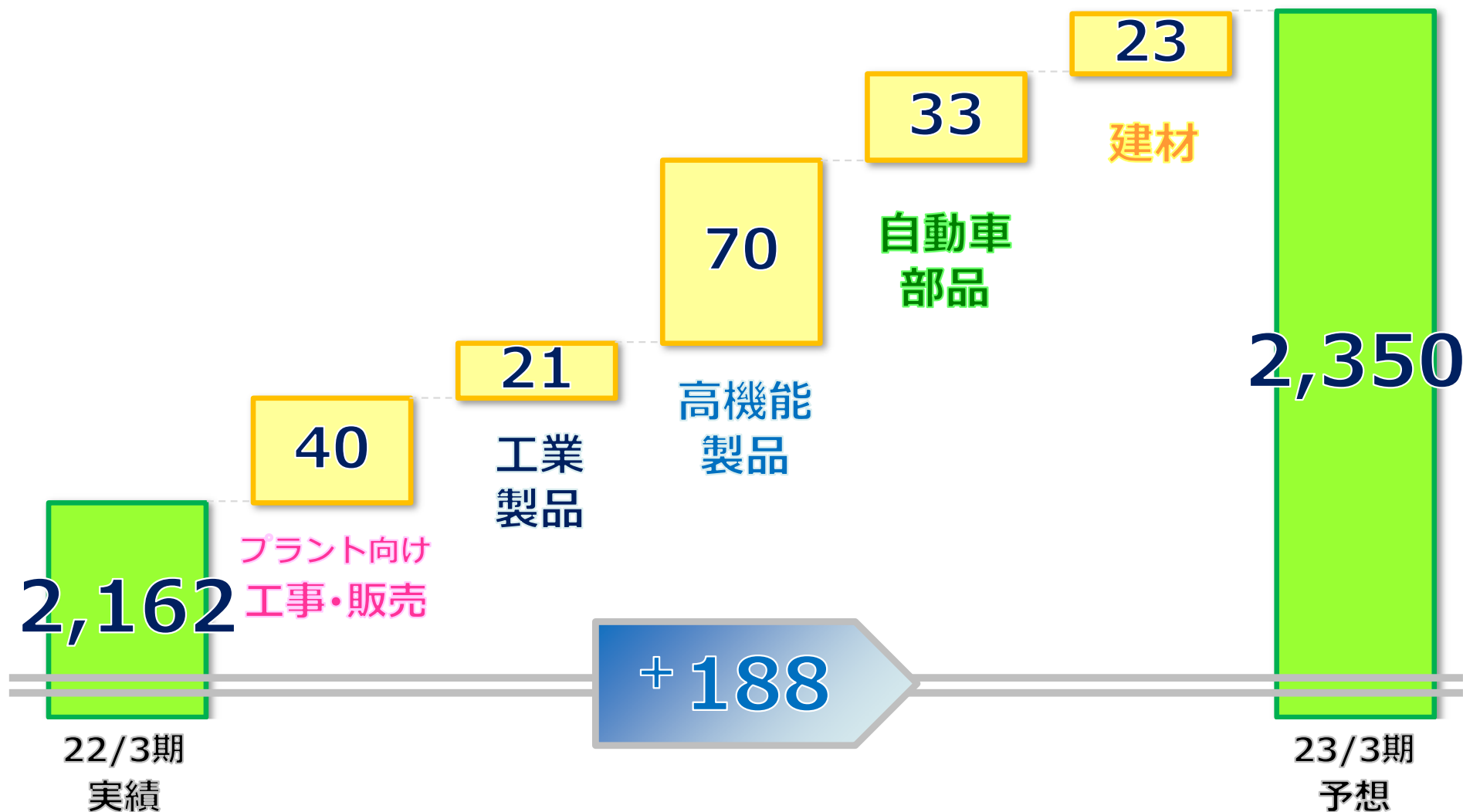
◇ セグメント別 業績推移

(単位：億円)

セグメント		19/3期 実績	20/3期 実績	21/3期 実績	22/3期 実績	23/3期 予想	増減率 前期比
プラント向け 工事・販売	売上高	673	658	635	590	630	6.8%
	営業利益	62 9.2%	72 10.9%	80 12.6%	62 10.5%	71 11.3%	15.2%
工業製品	売上高	465	452	429	479	500	4.4%
	営業利益	75 16.0%	60 13.2%	59 13.8%	80 16.8%	82 16.4%	2.1%
高機能製品	売上高	249	216	249	360	430	19.4%
	営業利益	42 16.9%	28 12.7%	36 14.5%	79 22.0%	97 22.6%	22.3%
自動車部品	売上高	450	437	382	447	480	7.5%
	営業利益	39 8.7%	30 6.8%	19 5.0%	40 9.0%	17 3.5%	▲57.8%
建材	売上高	318	325	268	287	310	8.1%
	営業利益	9 2.8%	15 4.7%	2 0.8%	1 0.4%	3 1.0%	193.4%
計	売上高	2,155	2,089	1,964	2,162	2,350	8.7%
	営業利益	226 10.5%	204 9.8%	196 10.0%	263 12.1%	270 11.5%	2.8%

◇ 23/3期 売上高 増減要因

単位：億円



◇ 23/3期 経常利益 増減要因

単位：億円



< 3 >

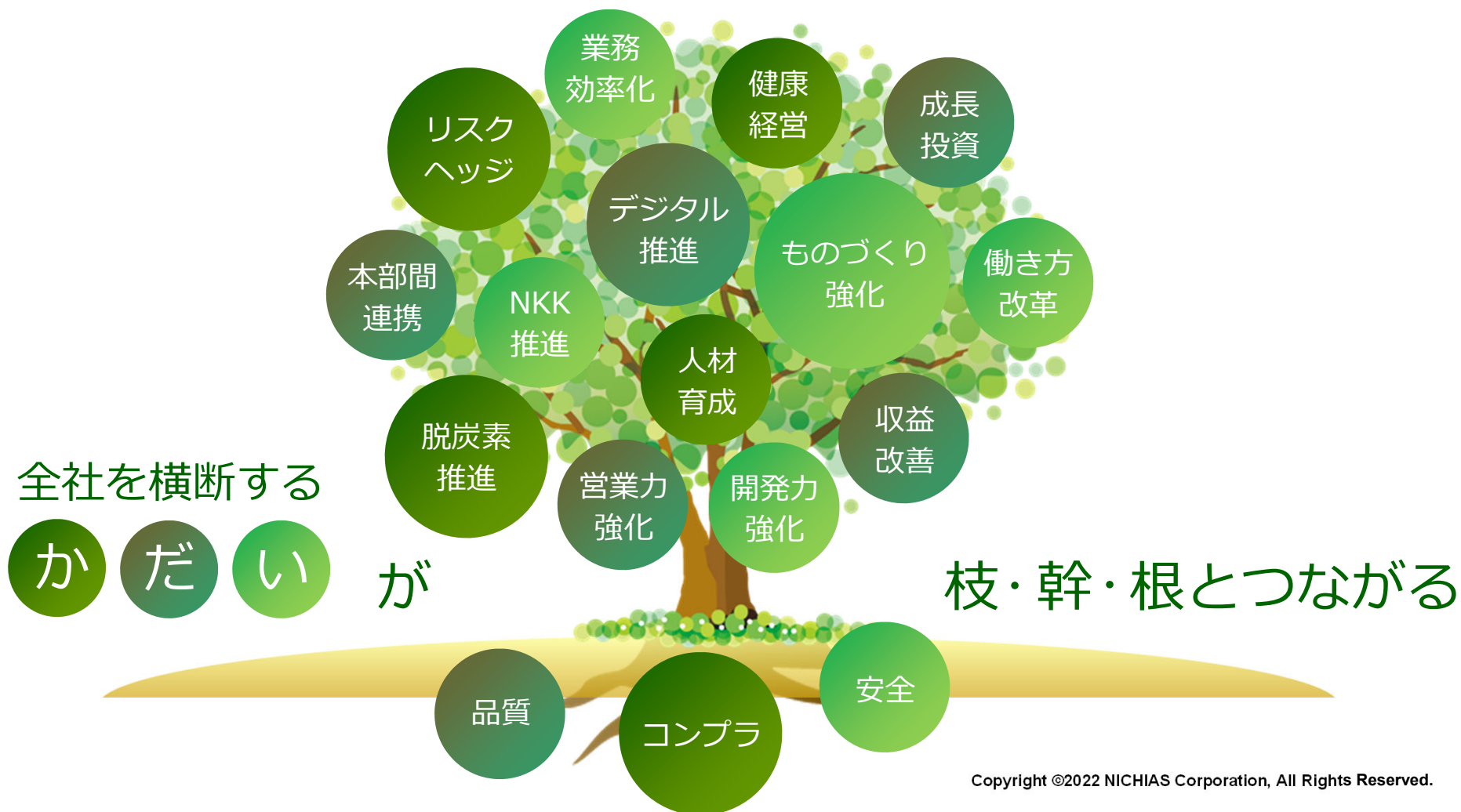
し く み
73  中期経営計画について
(2023年3月期～2027年3月期)

働きやすい明るい会社 の実現



従業員が活躍できる職場環境が実現できてこそ、業績向上とサステイナブルな未来が望める

「しくみ」づくり



働きやすい明るい会社

ニチアス「幸せ」価値指数
(NGI)

【年輪経営】 持続的成長



※ NGI : ニチアス版「KGI」

※ NPI : ニチアス版「KPI」



ニチアス 幸せ 価値指数

Nichias happiness value index



私たちが
目指す姿

働きやすい明るい会社

従業員が活躍できる職場環境が実現できてこそ、業績向上とサステナブルな未来が望める

私たちの
共通
テーマ

「しくみ」づくり

変化に対応する「しくみ」づくり ▶ し(幸せ)・く(工夫)・み(未来)を意識した「しくみ」ループ

NPI (KPI)
重要業績
評価指標

ニチアス業績指数

業績に直結する5つの重要課題を定量的に評価 (NGIを構成する要素)

NGI (KGI)
経営目標
達成指標

ニチアス 幸せ 価値指数

「働きやすい明るい会社」の実現度合いを総合的に指数評価 (毎年度評価)

「働きやすい明るい会社」を実現するために
欠かせない4つの要素を評価

総合100点

NPI (ニチアス業績指数)
5つの重要課題

① 評価
配分 40点



働く環境 (実質的価値)
従業員満足度

② 評価
配分 30点



働く環境 (精神的価値)
従業員幸福度

③ 評価
配分 15点



パートナーシップ
ステークホルダー満足度

④ 評価
配分 15点



「働きやすい明るい会社」を実現するために
欠かせない4つの要素を評価 総合 100点

NPI (ニチアス業績指数)
5つの重要課題

① 評価配分 40点 

定量評価
(実績・進捗度)

働く環境 (実質的価値)
従業員満足度

② 評価配分 30点 

働く環境 (精神的価値)
従業員幸福度

③ 評価配分 15点 

アンケート評価

パートナーシップ
スマイルリーダー満足度

④ 評価配分 15点 



ニチアス 幸せ 価値指数

一言で説明すると…

会社の通信簿



< 評価結果 >

新たな課題や従業員・関係者の声が可視化

毎年度、目標スコア設定し、改善し高めて行くことで

「働きやすい明るい会社」の実現に近づく


NPI (ニチアス業績指数)
5つの重要課題

① 評価
配分 40点 

働く環境 (実質的価値)
従業員満足度

② 評価
配分 30点 

働く環境 (精神的価値)
従業員幸福度

③ 評価
配分 15点 

パートナーシップ
ステークホルダー満足度

④ 評価
配分 15点 

会社業績に直結する課題

… 各々の部門の課題を適切に進める

制度充実化と支援体制

… 日頃から意識した目配り・支援

コミュニケーションと感謝の気持ち

… 「やってみよう」「ありがとう」
「なんとかなる」「あなたらしく」


ニチアスファンづくり

… 相互理解・共助で“強い絆”

未来への希望と可能性を信じて「ニチアス幸せ価値指数」を高めて行く

(現状)
現状スコア

67.1点 / 100.0点



か

- ✓ 環境対応のスコア向上
- ✓ 従業員に対する
人事・福利厚生制度の拡充と活用支援

だ

- ✓ 従業員の帰属意識を高め
モチベーションの向上

い

- ✓ 従業員の家族への支援充実化
- ✓ ステークホルダーとの密接な対話

2027年3月期
目標スコア

80点 / 100.0点



働きやすい明るい会社

しくみ



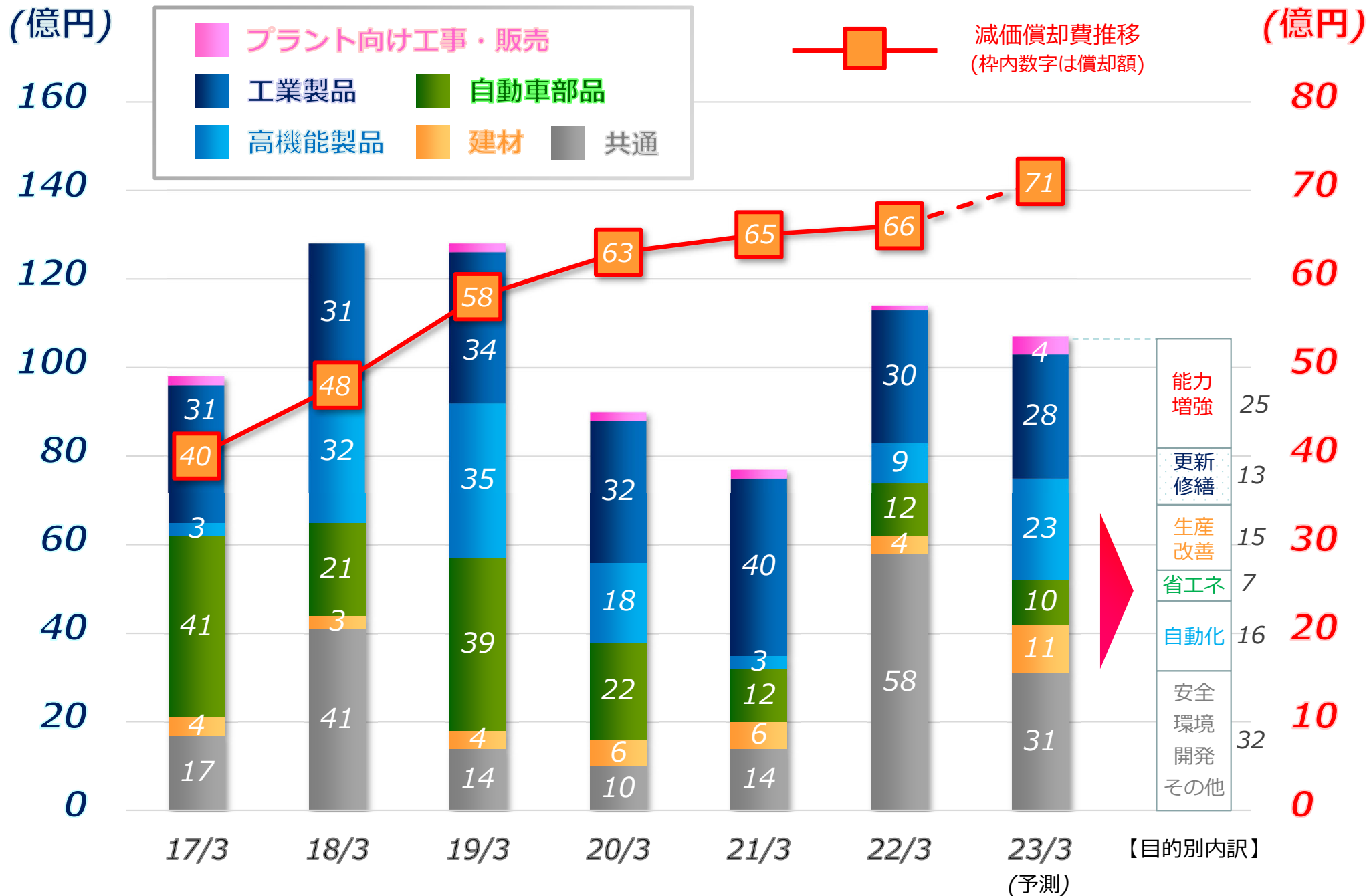


変化つけ活性化させながら
NKKをニチアス固有の文化へ



ニチアスらしさが溢れる活動 … 改善は人の成長を促し、風通しと帰属意識の高まりを生む

◇ 設備投資・減価償却推移



ニチアス理念

ニチアスは、
「断つ・保つ」の技術で
地球の明るい未来に貢献します。

私たちの約束

ルールを守り、社会と共に歩みます。

感謝の心を忘れず、
お客さまの満足を追求します。

互いに信頼し、共に成長します。

「断つ・保つ」で
明るい未来へ



ニチアス環境憲章

ニチアスは、「断つ・保つ」の技術を活かし、
地球温暖化をはじめとする
さまざまな環境負荷を低減し、
持続発展可能な社会の実現に貢献します。

環境行動指針

ニチアス環境憲章に従い、
以下の項目を継続的に活動し、改善を図っていきます。

- 1 **コンプライアンスの徹底**
法令順守はもとより、自主基準を設定し、社会的責任を果たします。
- 2 **環境負荷低減製品の開発**
環境負荷低減に役立つ製品及びサービスを開発し、普及に努めます。
- 3 **環境パフォーマンスの向上**
省エネ・省資源・化学物質管理などの環境目標をたて、実行します。
- 4 **社会との共存**
地域社会と共存するとともに、豊かな自然を大切にします。