



2022年12月期 第3四半期決算 補足説明資料


証券コード：3968

2022年11月9日

本資料に記載された意見や予測などは資料作成時点での当社の判断であり、その情報の正確性を保証するものではありません。
さまざまな要因の変化により実際の業績や結果とは大きく異なる可能性があることをご承知おきください。

ハイライト：業績

半導体不足による納期遅延が継続するものの、
代替商材を含み販売が増加、加えて自社開発の販売が大きく伸長し増収
営業利益・経常利益が**2倍超**に

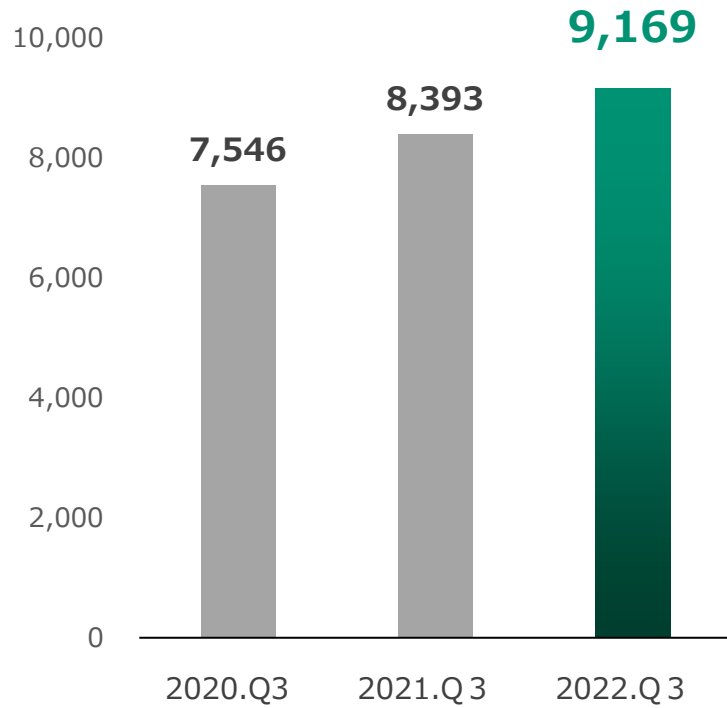


- 売上高：「収益認識に関する会計基準」の適用等による減少影響はあるが、増収を確保
当該基準の適用等がなかった場合は、97.44億円（+16.1%）
- 売上総利益・営業利益：自社開発の販売伸長が牽引し、売上総利益が増大、営業利益は倍増
- 経常利益：保有外貨建資産の評価により為替差益を計上し、引き続き大幅増加
- 受注残：さらに増加し、85億円に

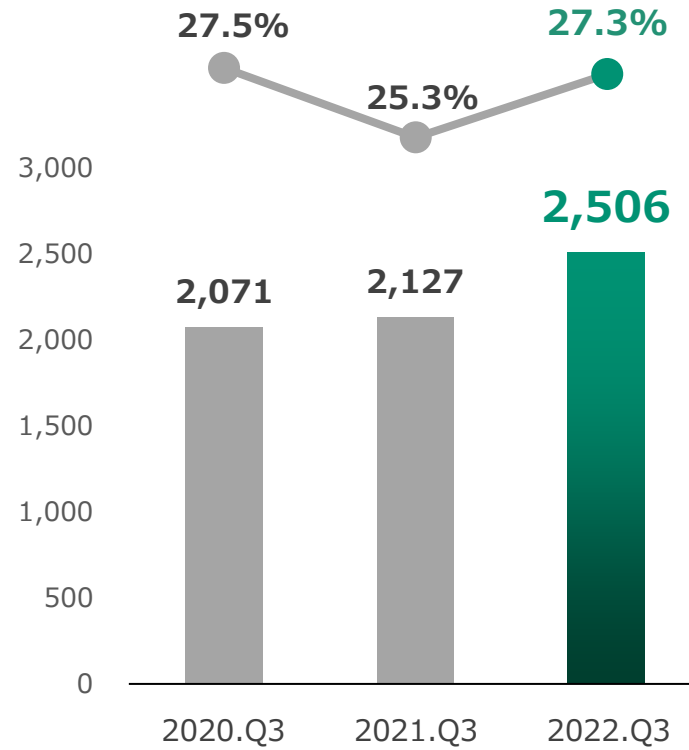
※ 第1四半期連結会計期間の期首より「収益認識に関する会計基準」を適用しており、付随する取組みを含み売上高に5.74億円の減少影響が生じております。

ハイライト：業績推移

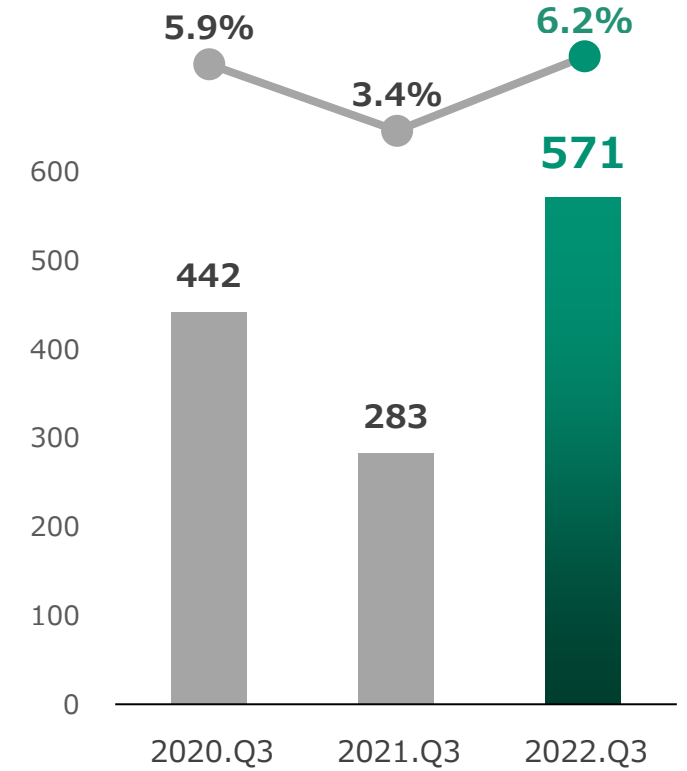
売上高 (百万円)



売上総利益 (百万円) 売上総利益率 (%)

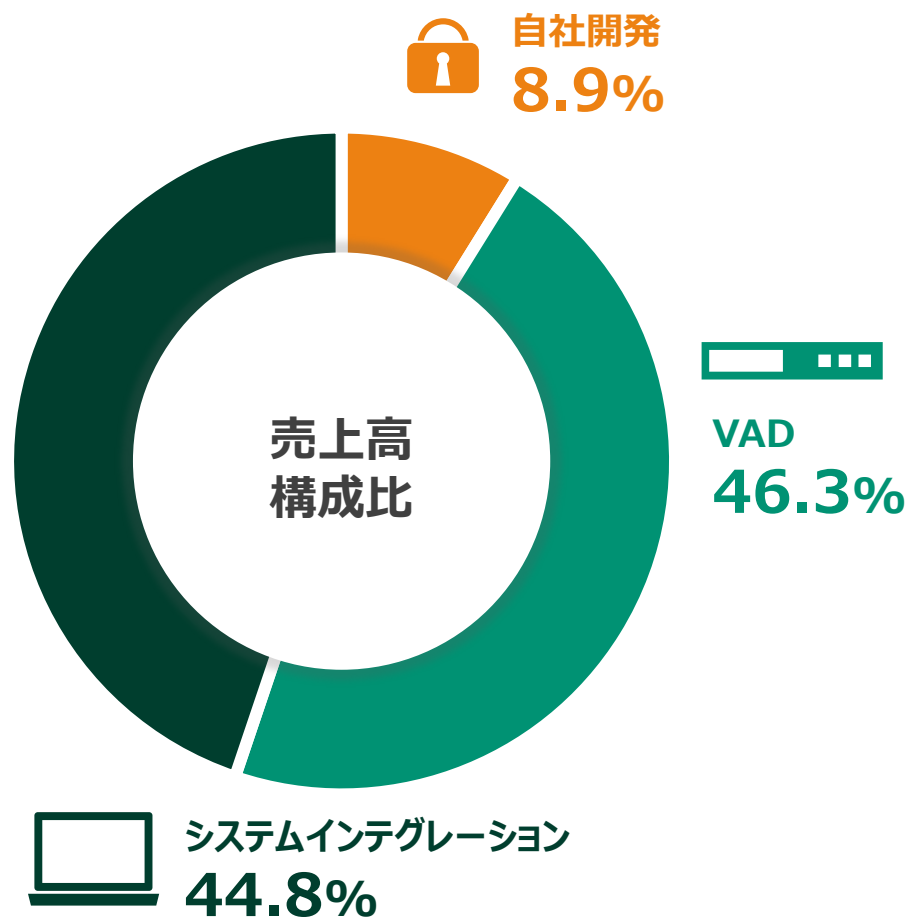


営業利益 (百万円) 営業利益率 (%)



ハイライト：ビジネス別数値

自社開発は、自治体情報システム強靱化案件の獲得などが進行し、大幅に伸長
 VADは、主力海外プロダクトの納入遅延影響が続くが、幅広くプロダクトを販売し、増収を達成
 システムインテグレーションは、収益認識に関する会計基準の適用を受け減収に

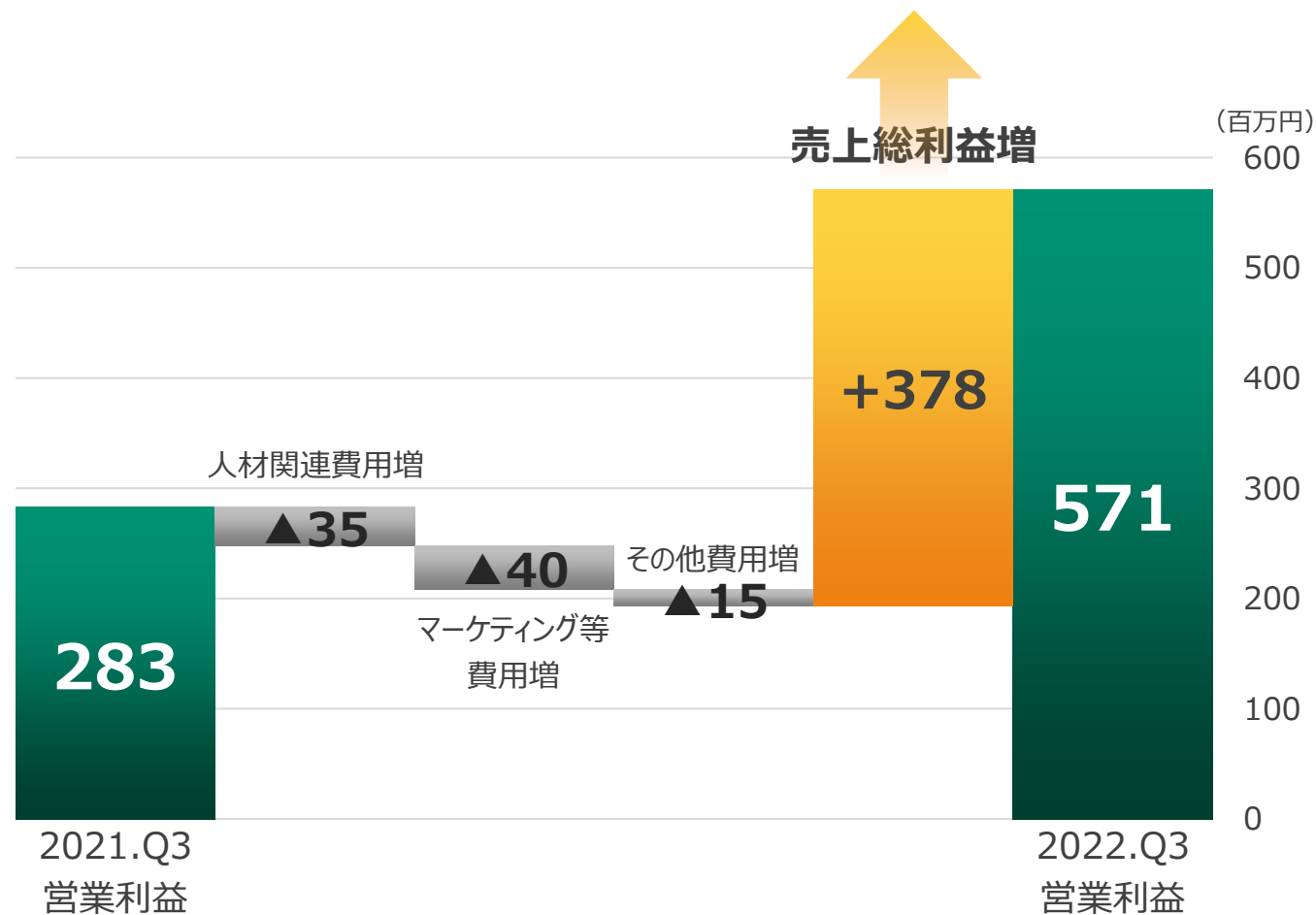
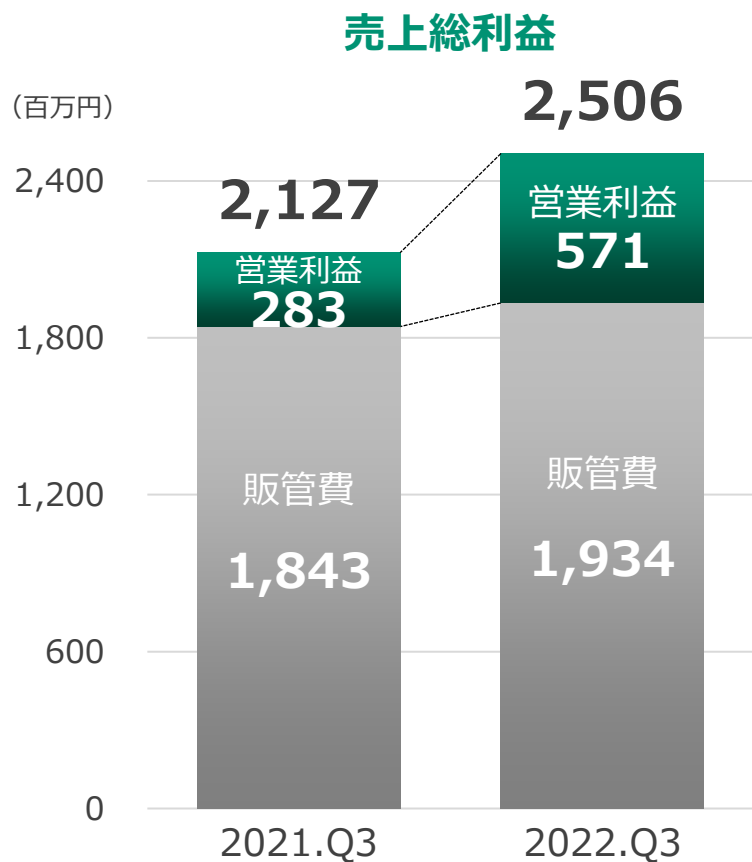


ビジネス	売上高	売上総利益
自社開発 ビジネス	8.11億円 +119.9%	5.95億円 +237.1%
VAD ビジネス	42.48億円 +22.9%	9.17億円 +3.8%
システム インテグレーション ビジネス	41.09億円 -10.0%	9.93億円 -6.9%

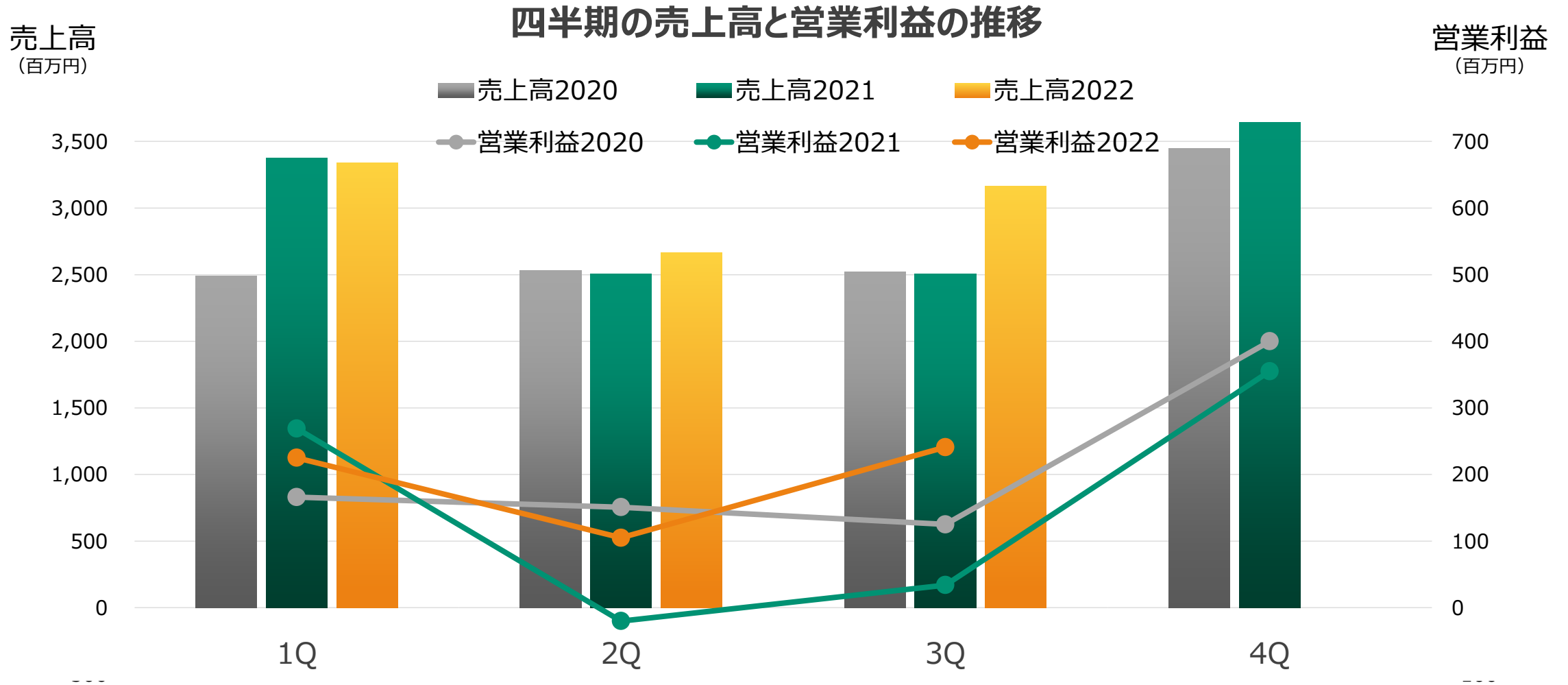
※ 「収益認識に関する会計基準」の適用及び付随する取組みにより、システムインテグレーションビジネスを中心に売上高に5.74億円の減少影響が生じております。

ハイライト：営業利益増減内訳

自社開発の販売伸長により売上総利益が増大し、営業利益が倍増



ハイライト：四半期業績推移



ハイライト：連結損益計算書

半導体不足による納期遅延の影響が継続するものの、
業績は好調に推移、利益率が向上

単位：百万円

	2021.12 3Q	2022.12 3Q	前期比		通期予想 (2022年8月 9日修正)	進捗率
			増減額	増減率		
売上高	8,393	9,169	775	+9.2%	13,300	68.9%
売上総利益	2,127	2,506	379	+17.8%		
(利益率)	25.3%	27.3%	2.0pt			
販売費及び 一般管理費	1,843	1,934	91	+4.9%		
営業利益	283	571	288	+101.7%	760	75.2%
(利益率)	3.4%	6.2%	2.9pt		5.7%	
経常利益	326	711	385	+118.2%	804	88.6%
(利益率)	3.9%	7.8%	3.9pt		6.1%	
純利益	221	584	363	+164.1%	656	89.1%

※ 営業外収益に為替差益（166百万円）を計上

※ 特別利益に有価証券売却益（174百万円）を計上

ハイライト：連結貸借対照表

将来的に売上となる、サービスの前受金が堅調に推移

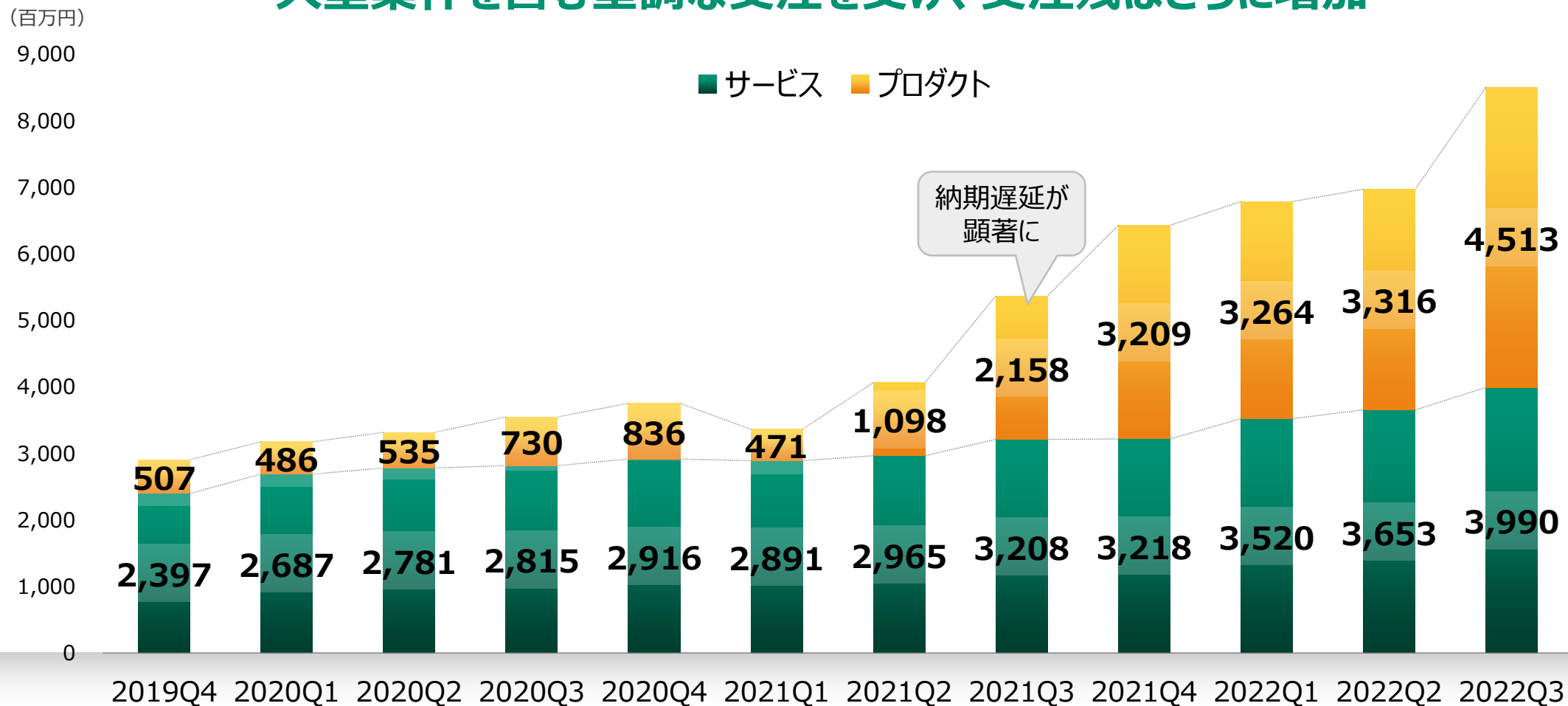
単位：百万円

	2021.12 3Q	2021.12 期末	2022.12 3Q
流動資産	5,987	7,236	8,518
現金・預金	2,513	1,351	2,318
受取手形、売掛金及び 電子記録債権	1,295	2,078	1,864
棚卸資産	1,186	2,376	2,939
その他	991	1,429	1,396
固定資産	1,463	1,388	1,220
有形固定資産	211	209	206
無形固定資産	198	166	121
投資その他資産	1,053	1,013	891
資産合計	7,450	8,625	9,739

	2021.12 3Q	2021.12 期末	2022.12 3Q
流動負債	3,922	5,101	5,152
買掛金	1,012	1,605	1,214
短期借入金等	3	501	250
前受金	2,457	2,472	3,010
その他	448	520	677
固定負債	312	324	1,042
負債合計	4,235	5,426	6,194
純資産合計	3,214	3,199	3,544
負債純資産合計	7,450	8,625	9,739

ハイライト：受注残の推移

半導体不足による納期遅延の影響は継続
大型案件を含む堅調な受注を受け、受注残はさらに増加



本資料は、情報提供のみを目的として作成するものであり、当社株式の購入を含め、特定の商品の募集・勧誘・営業等を目的としたものではありません。
本資料で提供している情報は、金融商品取引法、内閣府令、規則並びに東京証券取引所上場規則等で要請され、またはこれらに基づく開示書類ではありません。

本資料には財務状況、経営結果、事業に関する一定の将来予測並びに当社の計画及び目的に関する記述が含まれます。このような将来に関する記述には、既知または未知のリスク、不確実性、その他実際の結果または当社の業績が、明示的または黙示的に記述された将来予測と大きく異なるものとなる要因が内在することにご留意ください。これらの将来予測は、当社の現在と将来の経営戦略及び将来において当社の事業を取り巻く政治的、経済的環境に関するさまざまな前提に基づいて行われています。

本資料で提供している情報に関しては、万全を期しておりますが、その情報の正確性、確実性、妥当性及び公正性を保証するものではありません。また予告なしに内容が変更または廃止される場合がありますので、予めご了承ください。

IRについてのお問い合わせ先

セグエグループ株式会社 経営管理部 IR担当

<https://segue-g.jp/ir/contact/>