

2022年度 第2四半期

H1 FY2022

# 決算概要



Enhancing planetary health

2022年11月10日

日揮ホールディングス株式会社

# CONTENTS

## 目次

- ハイライト
- 連結損益計算書
- セグメント情報
- 連結貸借対照表
- 連結キャッシュ・フロー計算書
- 受注の状況（総合エンジニアリング事業）
- 2022年度の業績見通し

### (参考資料)

- 2022年度 セグメント別 業績見通し
- 地域別売上高、受注高
- 業績推移

# ハイライト

---

- 海外プロジェクトの着実な遂行により売上高は上昇基調
- 前年同期比増収増益
- 通期業績予想・配当予想を上方修正

# 連結損益計算書

【億円】

	H1 FY2021	H1 FY2022	前年同期比
売上高	2,179	<b>2,672</b>	+493
売上総利益	208	<b>320</b>	+112
利益率	9.6%	<b>12.0%</b>	+2.4pt
営業利益	103	<b>189</b>	+85
経常利益	126	<b>304</b>	+178
親会社株主に帰属する 四半期純利益・純損失	△ 484	<b>207</b>	+691

# セグメント情報

【億円】

		H1 FY2021 (※)	H1 FY2022	前年同期比	
総合エンジニアリング	売上高	1,956	<b>2,418</b>	+461	+24%
	セグメント利益	91	<b>173</b>	+81	+89%
機能材製造	売上高	214	<b>234</b>	+20	+10%
	セグメント利益	37	<b>38</b>	+1	+3%
その他	売上高	8	<b>19</b>	+10	+127%
	セグメント利益	△ 1	<b>3</b>	+4	-
調整額	セグメント利益	△ 24	<b>△ 25</b>	△ 1	-
合計 (連結)	売上高	2,179	<b>2,672</b>	+493	+23%
	セグメント利益	103	<b>189</b>	+85	+83%

(※) 第1四半期連結会計期間より、業績管理方法を変更したことに伴い、従来各セグメントに配分していた当社のグループ管理運営費用は、各セグメントに配分しない全社費用として「調整額」に含めております。なお、前第2四半期連結累計期間のセグメント情報については、変更後の算定方法により作成したものを記載しております。

# 連結貸借対照表

【億円】

	2022年3月末	2022年9月末	増減
流動資産	5,333	<b>5,878</b>	+545
固定資産	1,609	<b>1,703</b>	+94
総資産	6,942	<b>7,582</b>	+639

	2022年3月末	2022年9月末	増減
流動負債	2,538	<b>3,018</b>	+479
固定負債	527	<b>472</b>	△ 55
純資産	3,876	<b>4,092</b>	+215

JVキャッシュ 当社持分	2,396	<b>2,376</b>	△ 19
-----------------	-------	--------------	------

# 連結キャッシュ・フロー計算書

【億円】

	H1 FY2021	H1 FY2022	増減
営業 キャッシュ・フロー	△ 48	<b>889</b>	+937
投資 キャッシュ・フロー	△ 39	△ <b>49</b>	△ 10
財務 キャッシュ・フロー	△ 9	△ <b>105</b>	△ 96
現金及び現金同等物の増減	△ 91	<b>835</b>	+927
現金及び現金同等物の四半期末残高	2,591	<b>3,716</b>	+1,124

# 受注の状況（総合エンジニアリング事業）

## i) 受注高

	H1 FY2021	H1 FY2022	FY2022 通期予想
海外	129	<b>4,161</b>	6,700
国内	1,076	<b>472</b>	1,700
合計	1,206	<b>4,634</b>	8,400

【億円】

H1 FY2022  
主要受注案件

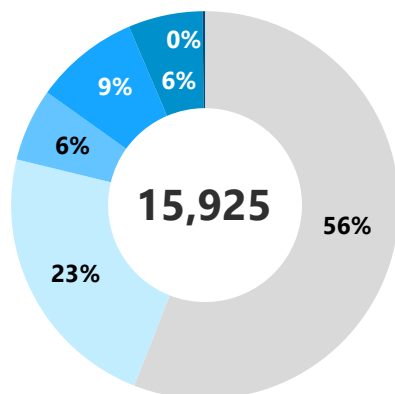
原油・ガス分離設備(サウジアラビア)  
VCM・PVC生産能力増強工事(タイ)



## ii) 受注残高 (2022年9月末)

### 分野別

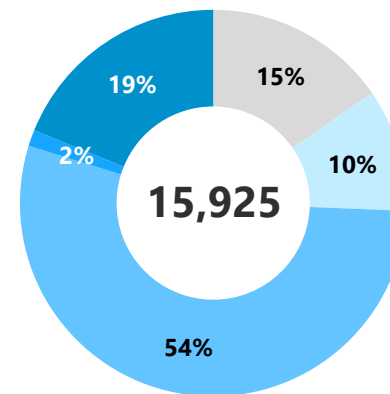
【億円】



エネルギートランジション	
■ 石油・ガス	8,907
■ LNG	3,638
■ 化学	967
■ クリーンエネルギー・その他	1,389
■ ヘルスケア・ライフサイエンス	988
■ 産業・都市インフラ、その他	33

### 地域別

【億円】



■ 日本	2,445
■ アジア	1,639
■ 中東	8,621
■ アフリカ	215
■ 米州ほか	3,002

H1  
FY2022  
受注残高  
主要案件

1,000億円以上

LNG (カナダ)  
製油所近代化 (イラク)  
原油・ガス分離設備(サウジアラビア)

500億円以上

バイオマス発電 (国内)  
NGLプラント増強工事  
(サウジアラビア)  
VCM・PVC生産能力増強工  
事(タイ)

300億円以上

ガス処理設備 (サウジアラビア)  
医薬品製造工場(国内)  
LNG受入基地(台湾)

# 2022年度の業績見通し

通期業績予想を修正しております。

【億円】

	前回発表 (2022年8月)	修正後	増減		H1 FY2022 実績	進捗率
受注高(※1)	8,400	<b>8,400</b>	-	-	4,634	55%
売上高	6,200	<b>6,300</b>	+100	+2%	2,672	42%
売上総利益	570	<b>620</b>	+50	+9%	320	52%
利益率	9.2%	<b>9.8%</b>	+0.6pt		12.0%	
営業利益	290	<b>340</b>	+50	+17%	189	56%
経常利益	360	<b>460</b>	+100	+28%	304	66%
親会社株主に帰属する 当期純利益	240	<b>300</b>	+60	+25%	207	69%
1株当たり配当金	29.0円	<b>36.0円</b>	+7円			
換算レート(米ドル)	130円	<b>140円(※2)</b>	+10円			

(※1) 総合エンジニアリング事業

(※2) 2022年10月以降の想定レート

---

# 参考資料

# 参考（2022年度 セグメント別 業績見通し）

【億円】

		前回発表 (2022年8月)	修正後	増減	
総合エンジニアリング	売上高	5,660	<b>5,750</b>	+90	+2%
	セグメント利益	286	<b>327</b>	+41	+14%
機能材製造	売上高	460	<b>470</b>	+10	+2%
	セグメント利益	60	<b>65</b>	+5	+8%
その他	売上高	80	<b>80</b>	-	-
	セグメント利益	14	<b>14</b>	-	-
調整額	セグメント利益	△ 70	<b>△ 66</b>	+4	-
合計 (連結)	売上高	6,200	<b>6,300</b>	+100	+2%
	セグメント利益	290	<b>340</b>	+50	+17%

# 参考（地域別売上高、受注高）

## 売上高

【億円】

	H1 FY2021	H1 FY2022
日本	715 (32.8%)	<b>674</b> (25.2%)
アジア	209 (9.6%)	<b>279</b> (10.5%)
中東	159 (7.3%)	<b>545</b> (20.4%)
アフリカ	317 (14.5%)	<b>224</b> (8.4%)
米州ほか	777 (35.8%)	<b>948</b> (35.5%)
合計	2,179 (100.0%)	<b>2,672</b> (100.0%)

## 受注高（総合エンジニアリング事業）

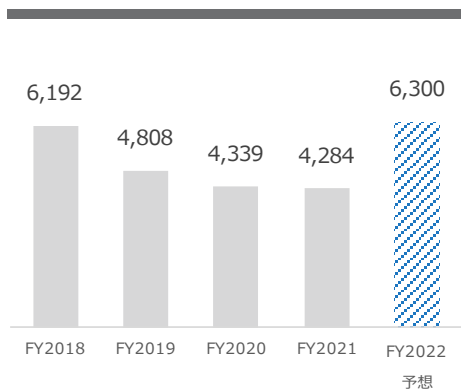
【億円】

	H1 FY2021	H1 FY2022
日本	1,076 (89.3%)	<b>472</b> (10.2%)
アジア	48 (4.0%)	<b>991</b> (21.4%)
中東	4 (0.4%)	<b>3,060</b> (66.0%)
アフリカ	9 (0.8%)	<b>44</b> (1.0%)
米州ほか	67 (5.5%)	<b>64</b> (1.4%)
合計	1,206 (100.0%)	<b>4,634</b> (100.0%)

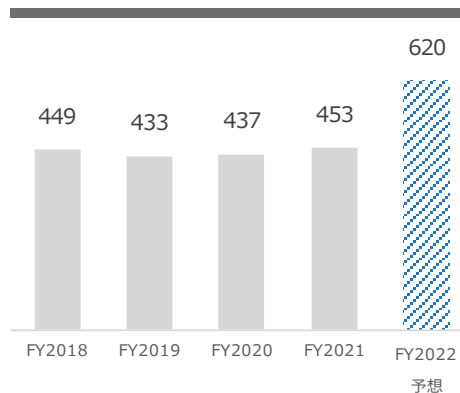
# 参考（業績推移）

【億円】

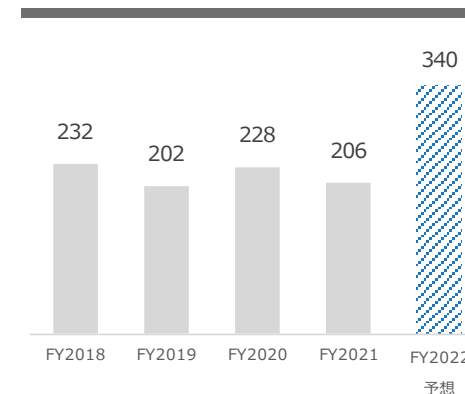
## 売上高



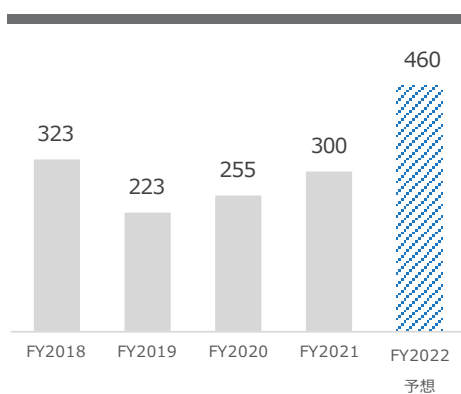
## 売上総利益



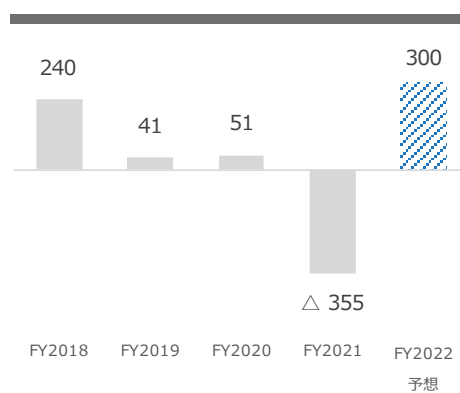
## 営業利益



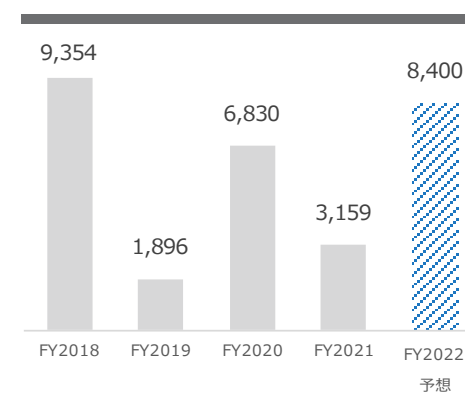
## 経常利益



## 親会社株主に帰属する 当期純利益・純損失



## 受注高



# 将来の見通しに関するご注意事項

本資料にて開示されているデータや将来予測は、本資料の発表日現在の判断や入手可能な情報に基づくもので、種々の要因により変化することがあり、これらの目標や予想の達成、および将来の業績を保証するものではありません。またこれらの情報が、今後予告なしに変更されることがあります。

従いまして、本情報および資料のご利用は、他の方法により入手された情報とも照合・確認し、ご利用者の判断によって行ってくださいますようお願いいたします。

本資料ご利用の結果、生じたいかなる損害についても、当社は一切責任を負いません。

＜本資料に関するお問い合わせ先＞  
日揮ホールディングス株式会社  
グループ経営企画・推進部  
コーポレートコミュニケーショングループ  
Tel : 045-682-8026 Fax : 045-682-1112  
E-mail: ir@jgc.com