

2023年3月期 第2四半期 決算概要

2022年11月11日
ポパール興業株式会社
(コード番号 4247)

1. 連結決算の状況

実績

	前第2四半期 (2021.4~2021.9)		当第2四半期 (2022.4~2022.9)		増減	
	金額	利益率 %	金額	利益率 %	金額	増減率
売上高	1,776	-	1,814	-	37	2.1%
営業利益	223	12.6%	191	10.5%	▲32	▲14.4%
経常利益	245	13.8%	208	11.5%	▲36	▲15.0%
親会社株主に帰属する当期純利益	162	9.2%	134	7.4%	▲28	▲17.4%
1株当たり当期純利益	61円75銭		51円04銭		-	
配当金	16円00銭		18円00銭		2円00銭	

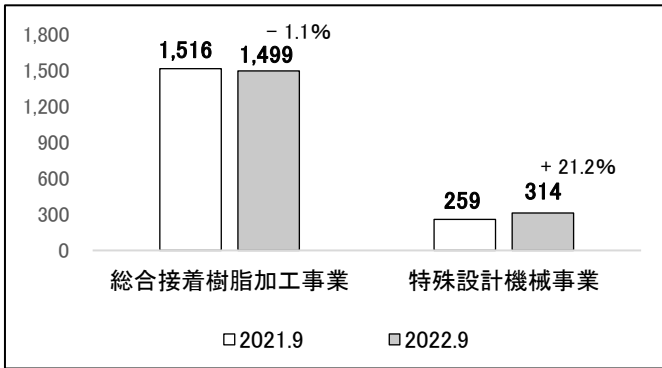
予想

(単位:百万円)

2023年3月期予想 (2022.4~2023.3)		増減(前期比)	
金額	利益率 %	金額	増減率
3,573	-	98	2.8%
403	11.3%	33	8.9%
435	12.2%	55	14.5%
303	8.5%	23	8.4%
115円15銭		-	
36円00銭		1円00銭	

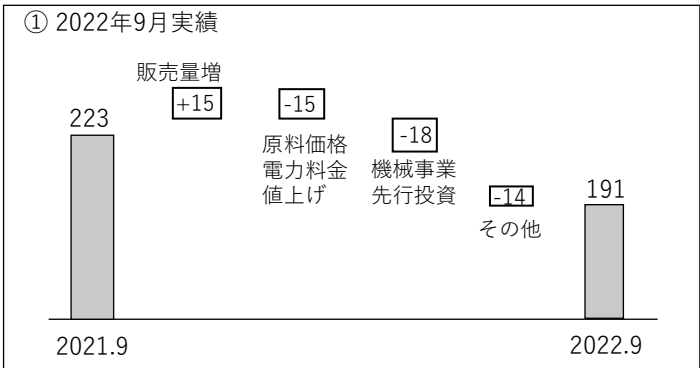
2. 事業別 売上高

(単位:百万円)



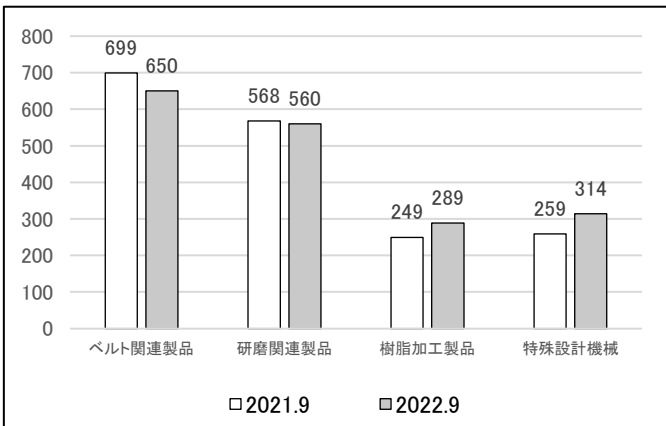
5. 営業利益 増減要因

(単位:百万円)

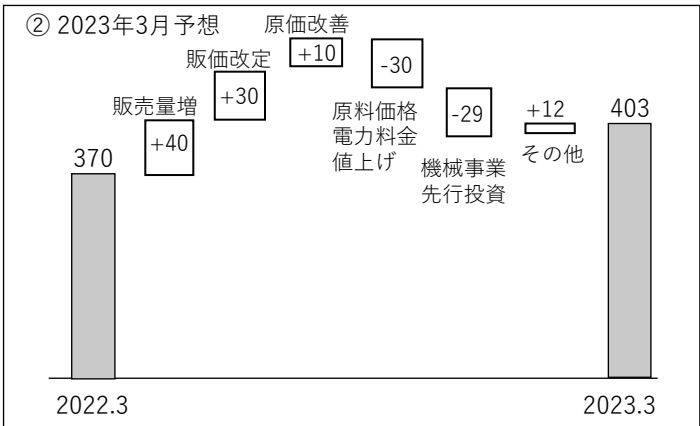


3. 製品別 売上高

(単位:百万円)

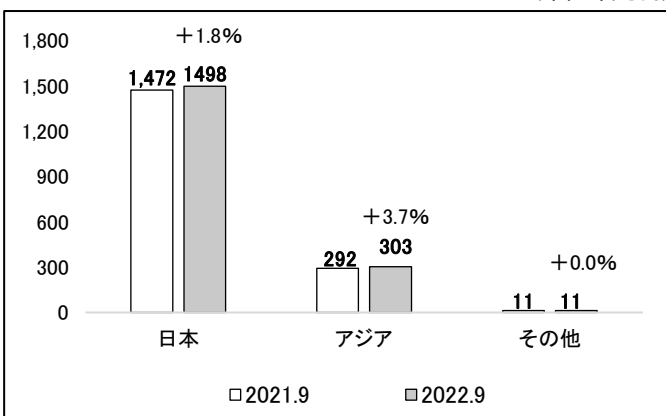


(単位:百万円)



4. 地域別 売上高

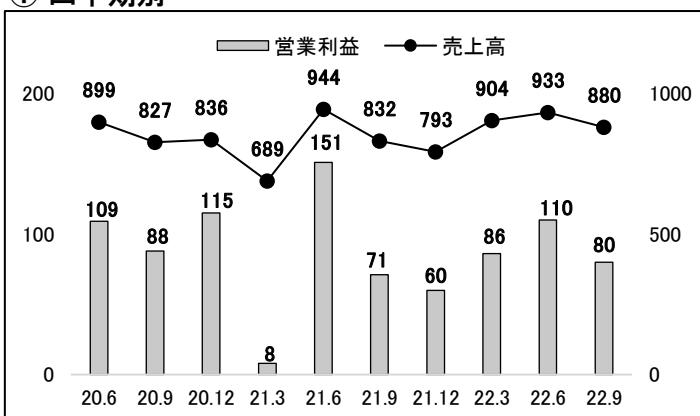
(単位:百万円)



6. 業績推移

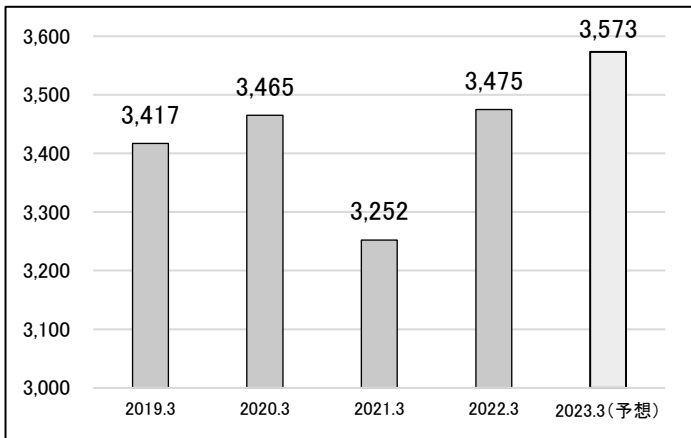
① 四半期別

(単位:百万円)



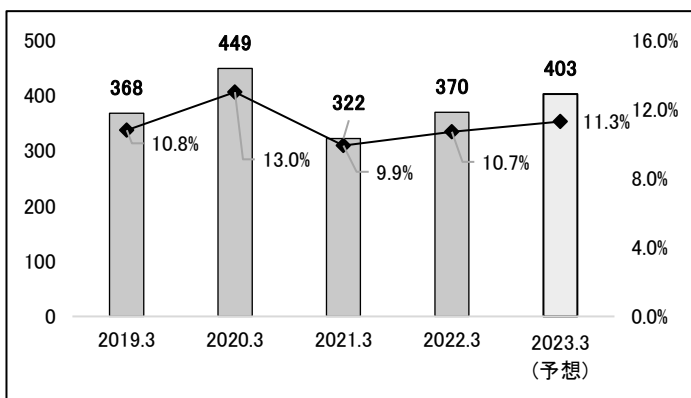
② 売上高

(単位: 百万円)



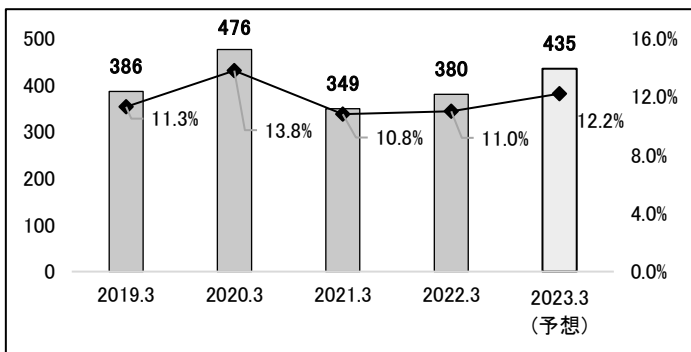
③ 営業利益

(単位: 百万円)



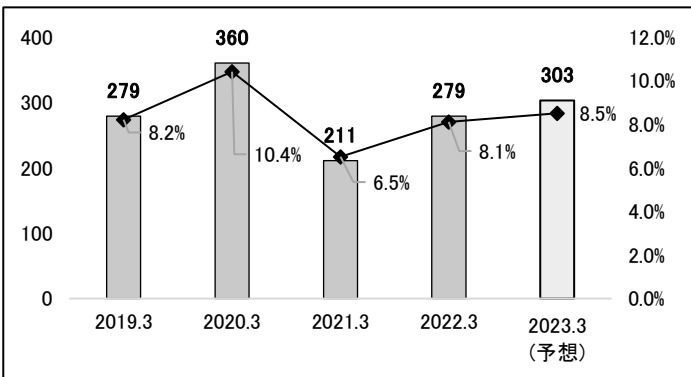
④ 経常利益

(単位: 百万円)



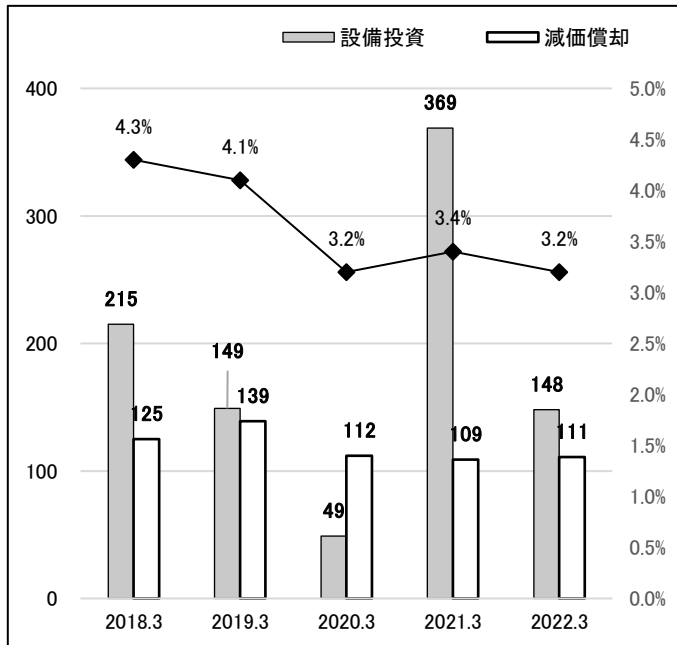
⑤ 親会社株主に帰属する当期純利益

(単位: 百万円)



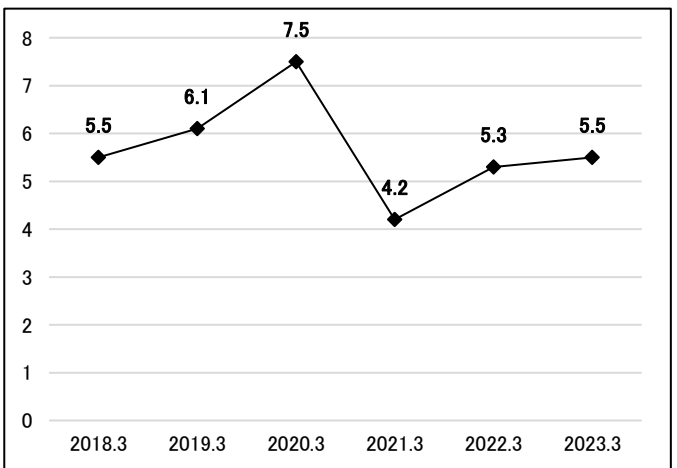
⑥ 設備投資・減価償却費

(単位: 百万円)



⑦ 自己資本当期純利益率(ROE)

(単位: %)



⑧ 配当金・配当性向 (⇒5年連続増配)

(単位: 円)

