

●●: Atrae

決 算 説 明 資 料

2022年9月期

株式会社アトラエ
(東証プライム：6194)

Agenda

1. 会社概要
2. 2022年9月期 実績
3. 2023年9月期 業績予想
4. 事業について

Agenda

1. 会社概要
2. 2022年9月期 実績
3. 2023年9月期 業績予想
4. 事業について

Our Vision

世界中の人々を 魅了する会社を創る

全ての社員が誇りを持てる組織と事業の創造にこだわり、
関わる人々がファンとして応援したくなるような魅力ある会社で
あり続けます。そして日本を代表するグローバルカンパニーとして、
世界中の人々から必要とされる存在を目指します。

本邦初のPeople Tech

People Tech Company

“テクノロジーによって人の可能性を拡げる事業を創造していく”
という想いを込めてアトラエを再定義

アトラエが大切にしている考え方

会社 = 関わる全ての人々が
幸せになるための仕組み



社員



顧客



株主



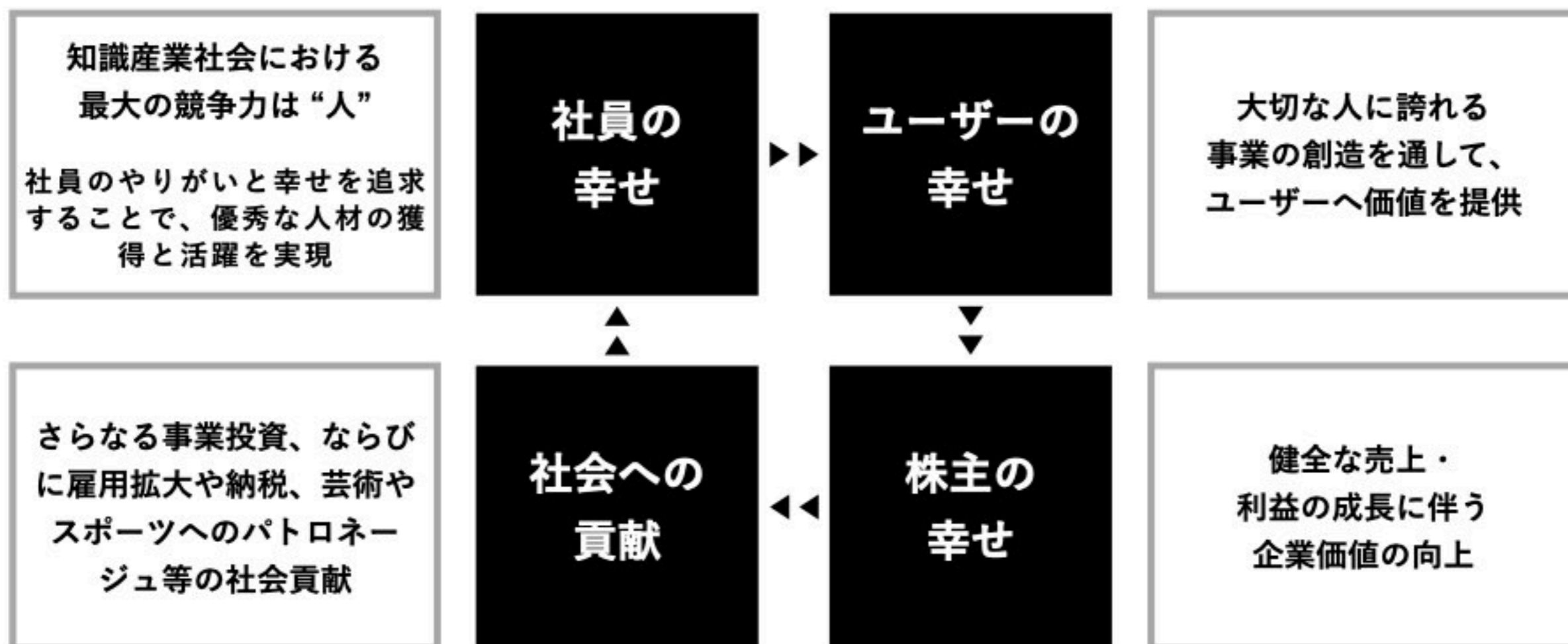
パートナー



… 社会そのもの

関わる全ての人々を幸せにするためのサイクル

このサイクルを回し続けながら、関わる人の輪を拡げていくことで
持続可能な組織づくりを追求し「世界中の人々を魅了する会社」を実現します。



Agenda

1. 会社概要
- 2. 2022年9月期 実績**
3. 2023年9月期 業績予想
4. 事業について

2022年9月期 実績

2022年9月期
通期

売上高 **6,588** 百万円 YonY **+47.6** % 修正後計画進捗 **103.7** %
営業利益 **1,060** 百万円 YonY **+5.0** % 修正後計画進捗 **106.0** %

Business

Greenの書類選考通過率はコロナ前の平常時の水準で推移

Wevoxの通期売上高は YonY +75.8%の成長を実現、
FY2022 4Qで黒字転換し今後は利益成長局面へ

Wevox会員の月次チャーンレートは1%未満を維持

Topics

当社ホームページにTCFD提言に基づく情報開示を開始

一橋大学大学院 野間幹晴教授と共同研究を実施し、株価とWevoxのエンゲージメントスコアの相関を確認

ESG経営におけるS（社会）の開示指標としての可能性はもとより、企業価値に影響のある非財務情報として、企業と投資家の共通言語になりうる可能性の顕在化

ESG開示では人的資本の指標として Wevoxのエンゲージメントスコアを活用

:Atrae

	2019年9月期	2020年9月期	2021年9月期
育休・産休含む長期休暇取得率	8.3%	8.9%	9.0%
離職率	8.9%	5.9%	2.6%
社員の国籍数	2	3	4
期中平均エンゲージメントスコア	89	90	91
全社員参加の組織に関する ディスカッション（時間）	40	38	44

他の上場会社においても人的資本の開示について
Wevoxのエンゲージメントスコアを活用する事例が増加



リコーリース株式会社



NECネットエスアイ



前年同期・前四半期比較

上方修正後の業績予想通りに着地、通期売上高YoY+47.6%を達成

(百万円)	前年同期比			前四半期比		前年同期比			業績予想比	
	FY2022 4Q	FY2021 4Q	増減率	FY2022 3Q	増減率	FY2022 通期	FY2021 通期	増減率	FY2022 業績予想※	達成率
売上高	1,740	1,359	+28.0%	1,745	△0.3%	6,588	4,464	+47.6%	6,350	103.7%
Green	1,209	1,067	+13.3%	1,286	△6.0%	4,822	3,572	+35.0%	4,740	101.7%
Wevox	435	264	+64.8%	373	+16.6%	1,410	802	+75.8%	1,310	107.6%
新規事業	29	28	+3.6%	25	+16.0%	105	90	+16.7%	100	105.0%
Sports Tech	67	0	-	61	+9.8%	251	0	-	200	125.5%
営業費用	1,651	1,312	+25.8%	1,439	+14.7%	5,528	3,454	+60.0%	5,350	103.3%
営業利益	89	47	+89.4%	306	△70.9%	1,060	1,010	+5.0%	1,000	106.0%
営業利益率	5.1%	3.5%	+1.6pt	17.5%	△12.4pt	16.1%	22.6%	△6.5pt	15.7%	+0.4pt

※2022年5月12日に上方修正

前年同期比較 (売上高対比)

Greenは成長を加速させるための広告宣伝投資を継続
社員への決算賞与を約0.8億円付与

(百万円)	前年同期比					前年同期比				
	FY2022 4Q	売上高 比率	FY2021 4Q	売上高 比率	増減率	FY2022 通期	売上高 比率	FY2021 通期	売上高 比率	増減率
売上高	1,740	100.0%	1,359	100.0%	+28.0%	6,588	100.0%	4,464	100.0%	+47.6%
People Tech売上高	1,673	96.1%	1,359	100.0%	+23.1%	6,337	96.2%	4,464	100.0%	+42.0%
Sports Tech売上高	67	3.9%	0	0.0%	-	251	3.8%	0	0.0%	-
営業費用	1,651	94.9%	1,312	96.5%	+25.8%	5,528	83.9%	3,454	77.4%	+60.0%
People Tech営業費用	1,443	82.9%	1,271	93.5%	+13.5%	4,676	71.0%	3,376	75.6%	+38.5%
売上原価	30	1.7%	23	1.7%	+30.4%	105	1.6%	71	1.6%	+47.9%
販管費										
Web広告	765	44.0%	353	26.0%	+116.7%	2,102	31.9%	1,249	28.0%	+68.3%
TV広告等	89	5.1%	441	32.5%	△79.8%	622	9.4%	653	14.6%	△4.7%
人件費	371	21.3%	283	20.8%	+31.1%	1,123	17.0%	804	18.0%	+39.7%
その他	188	10.8%	171	12.6%	+9.9%	724	11.0%	599	13.4%	+20.9%
Sports Tech営業費用	208	12.0%	41	3.0%	+407.3%	852	12.9%	78	1.7%	+992.3%
営業利益	89	5.1%	47	3.5%	+89.4%	1,060	16.1%	1,010	22.6%	+5.0%

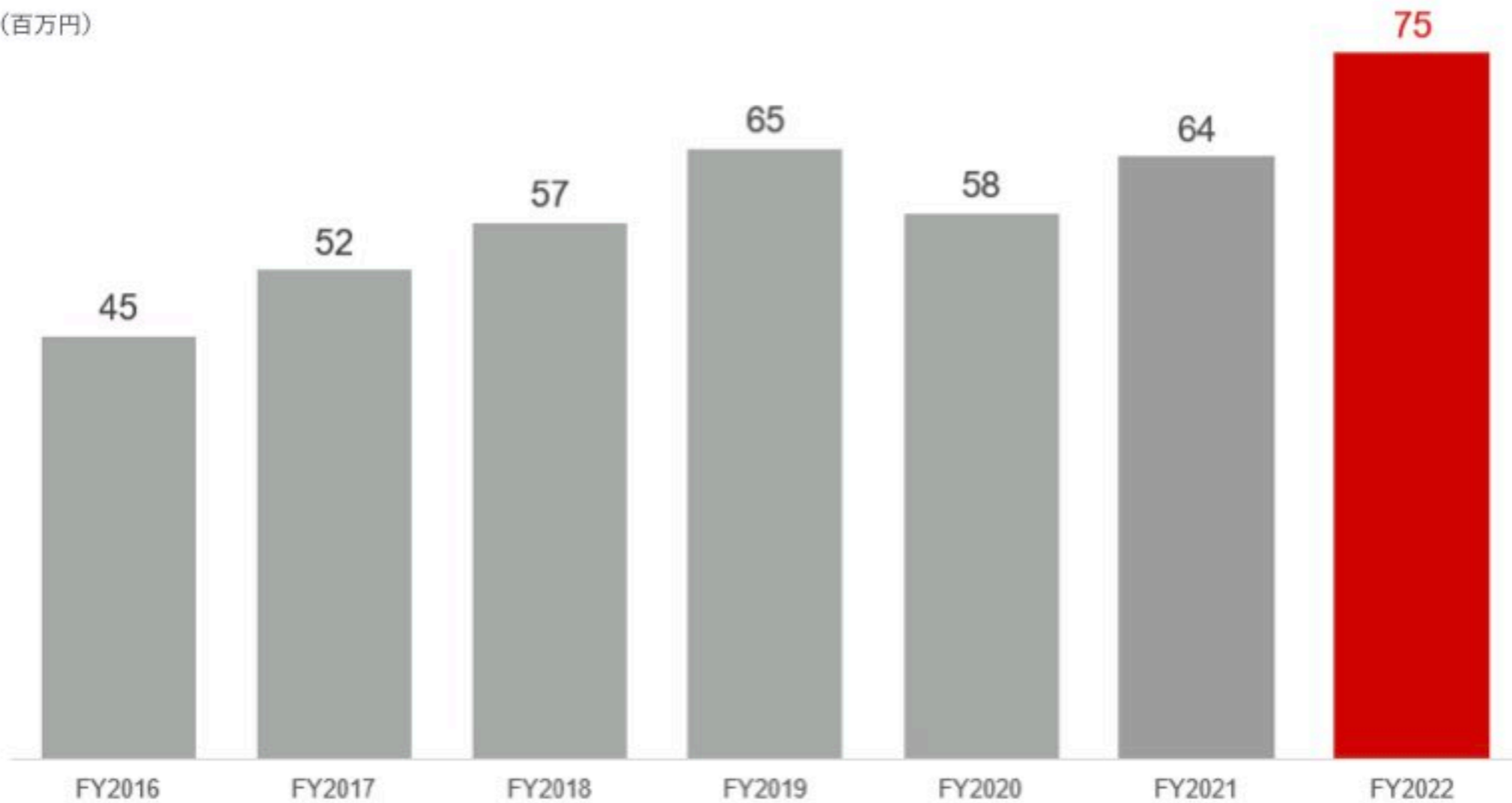
参考資料：四半期別業績推移

(百万円)	FY2020				FY2021				FY2022			
	1Q	2Q	3Q	4Q	1Q	2Q	3Q	4Q	1Q	2Q	3Q	4Q
売上高	842	911	875	802	886	998	1,221	1,359	1,504	1,599	1,745	1,740
People Tech売上高	842	911	875	802	886	998	1,221	1,359	1,455	1,525	1,684	1,673
Green	745	804	758	655	713	802	990	1,067	1,131	1,196	1,286	1,209
Wevox	83	94	107	132	156	176	206	264	298	304	373	435
新規事業	14	13	10	15	17	20	25	28	26	25	25	29
Sports Tech売上高	-	-	-	-	-	-	-	-	49	74	61	67
営業費用	647	848	565	638	608	684	850	1,312	1,055	1,383	1,439	1,651
People Tech営業費用	647	848	565	638	596	674	835	1,271	882	1,113	1,238	1,443
売上原価	15	14	10	13	12	16	20	23	23	25	27	30
販管費												
Web広告	399	461	302	288	270	287	339	353	278	402	657	765
TV広告等	0	138	0	57	17	56	139	441	201	241	91	89
人件費	137	137	147	145	154	172	195	283	206	259	287	371
その他	96	98	106	135	143	143	142	171	174	186	176	188
Sports Tech営業費用	-	-	-	-	12	10	15	41	173	270	201	208
営業利益	195	63	310	164	278	314	371	47	449	216	306	89
営業利益率	23.2%	6.9%	35.4%	20.4%	31.4%	31.5%	30.4%	3.5%	29.9%	13.5%	17.5%	5.1%

社員一人当たり売上高の推移

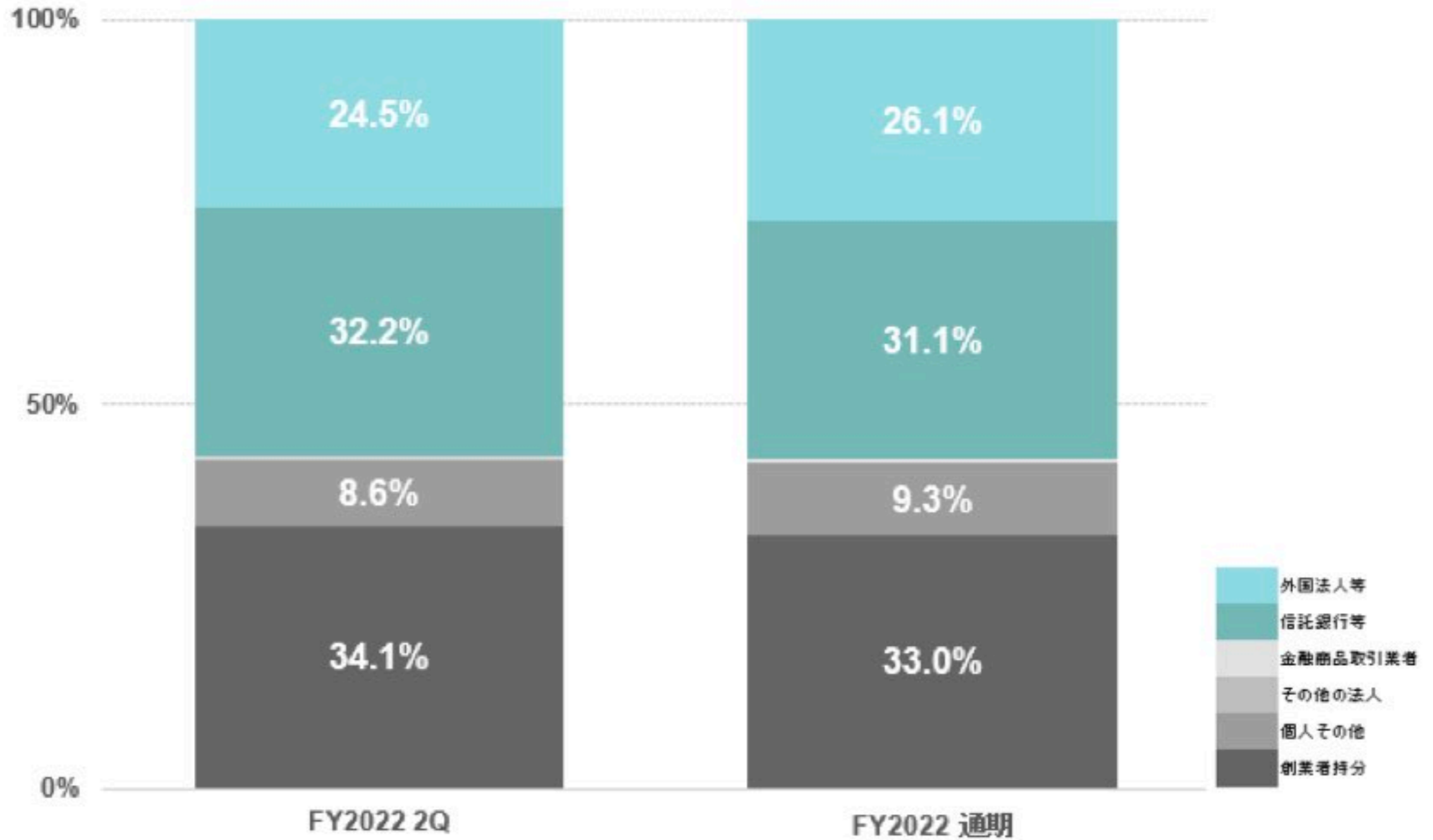
新規事業への積極投資を行いながらも過去最高の生産性を実現

(百万円)



株主構成

国内外の機関投資家が55%超保有



Agenda

1. 会社概要
2. 2022年9月期 実績
- 3. 2023年9月期 業績予想**
4. 事業について

2023年9月期 業績予想の考え方

売上

Green

- 成功報酬価格の改定によるプラスの影響は下期以降を想定し、成功報酬売上はYonY+20%以上の成長を目指す
- 初期売上は生産性を意識したインバウンドセールスにより、FY2022と同等水準を想定

wevOX

- FY2022 4Qに黒字転換を実現し、今後は利益成長局面へ
- ESG経営におけるS（社会）の開示指標としての活用により、大手企業の導入が加速



- People Tech 事業の経営ノウハウを掛け合わせる事で新しいスポーツビジネスを創造
- 最短でのB1リーグ昇格を目指す

Green

- 成功報酬価格の改定によるプラスの影響により、収益性を維持しながら、成長を加速させるための広告宣伝投資を継続

wevOX

- インバウンドセールスを中心とする事で営業利益率向上を追求
- 大企業からの問い合わせを受注に繋げるカスタマーサクセスの採用を中心とした投資を継続



- B1リーグ昇格を目指し、規律をもった投資を継続

投資

2023年9月期 通期業績予想

(百万円)		FY2023 通期	FY2022 通期	増減額	増減率
売上高		8,150	6,588	1,562	+23.7%
	People Tech				
	Green	5,625	4,822	803	+16.7%
	Wevox	2,100	1,410	690	+48.9%
	新規事業	105	105	0	+0.0%
	Sports Tech				
	Altiri	320	251	69	+27.5%
営業費用		7,030	5,528	1,502	+27.2%
	People Tech				
	株式報酬費用	5,960	4,676	1,284	+27.5%
	新規事業	305	246	59	+24.0%
	Sports Tech				
	新規事業	581	219	362	+165.3%
	Sports Tech	1,070	852	218	+25.6%
営業利益		1,120	1,060	60	+5.7%
営業利益率		13.7%	16.1%	-	△2.4pt

Agenda

1. 会社概要
2. 2022年9月期 実績
3. 2023年9月期 業績予想
4. 事業について

HR Techとは一線を画すアトラエの事業

～生きがい・働きがいの創造～



Green



Greenの名前の由来

転職者にとって自分だけの「青信号(Green Light)」を見つけられるサイトという意味を込めている

IT系人材に強みを持つ 成功報酬型求人メディア

Point1 業界初の成功報酬型求人メディア

先行優位性から、利用企業・ユーザー共に高い認知度を誇る、業界のリーディングサービス

Point2 一律の固定料金により安価な採用を実現

エリアごとに設定された一律の固定料金システム。競合サービスと比較しても安価に優秀な人材の採用を実現

Point3 ダイレクトリクルーティングを可能とする プラットフォーム型サービス

求人企業ならびに求職者が自身のニーズに基づき自発的かつ双方向にアクション&コミュニケーションが可能なプラットフォーム型のサービス

テクノロジーで効率的なマッチングを実現

あらゆる業界において、従来の労働集約的なビジネスモデルはITの活用でリプレイスされている
Greenは人材紹介会社が行ってきた求職者と求人企業のマッチングをITによってリプレイス

例：Expediaによる旅行代理店業務のリプレイス



Greenによる人材紹介マッチングのリプレイス

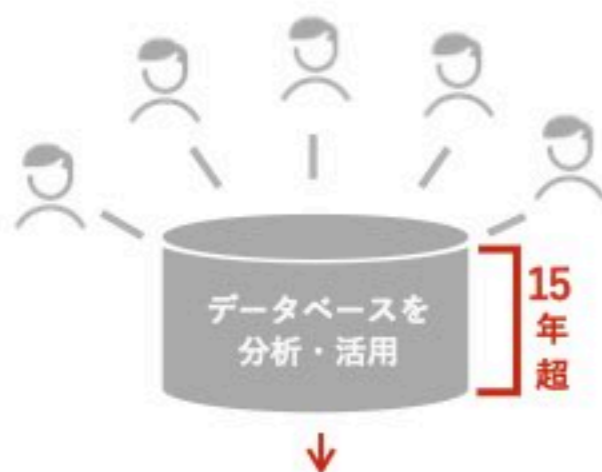


独自のポジションを確立したGreen

テクノロジー × 低コスト × 先行優位

ビッグデータの蓄積・活用

Greenを通して
ビッグデータ^{※1}を蓄積、活用



ビッグデータの活用により
高精度のマッチングを実現

価格競争力

アドバイザーや施設コストは
不要であるため低コストを実現



固定費を抱えないビジネス
圧倒的なコスト競争力を有する

圧倒的な先行優位

成功報酬型モデルは
Greenが先駆け（運営15年超）

累計登録企業数

9,200 社超

登録ユーザーID数

104 万人超

利用企業・ユーザー共に
Green認知度は極めて高い

※1 アクションデータ、プロフィールデータ、選考データなど

様々な業界×IT化による追い風

IT業界における成長著しい企業の参画が中心でありつつも
様々な業界でデジタル化が進んでいる。上場に伴う知名度や信用力の向上により
各業界における著名企業など、利用企業の裾野がますます拡大している

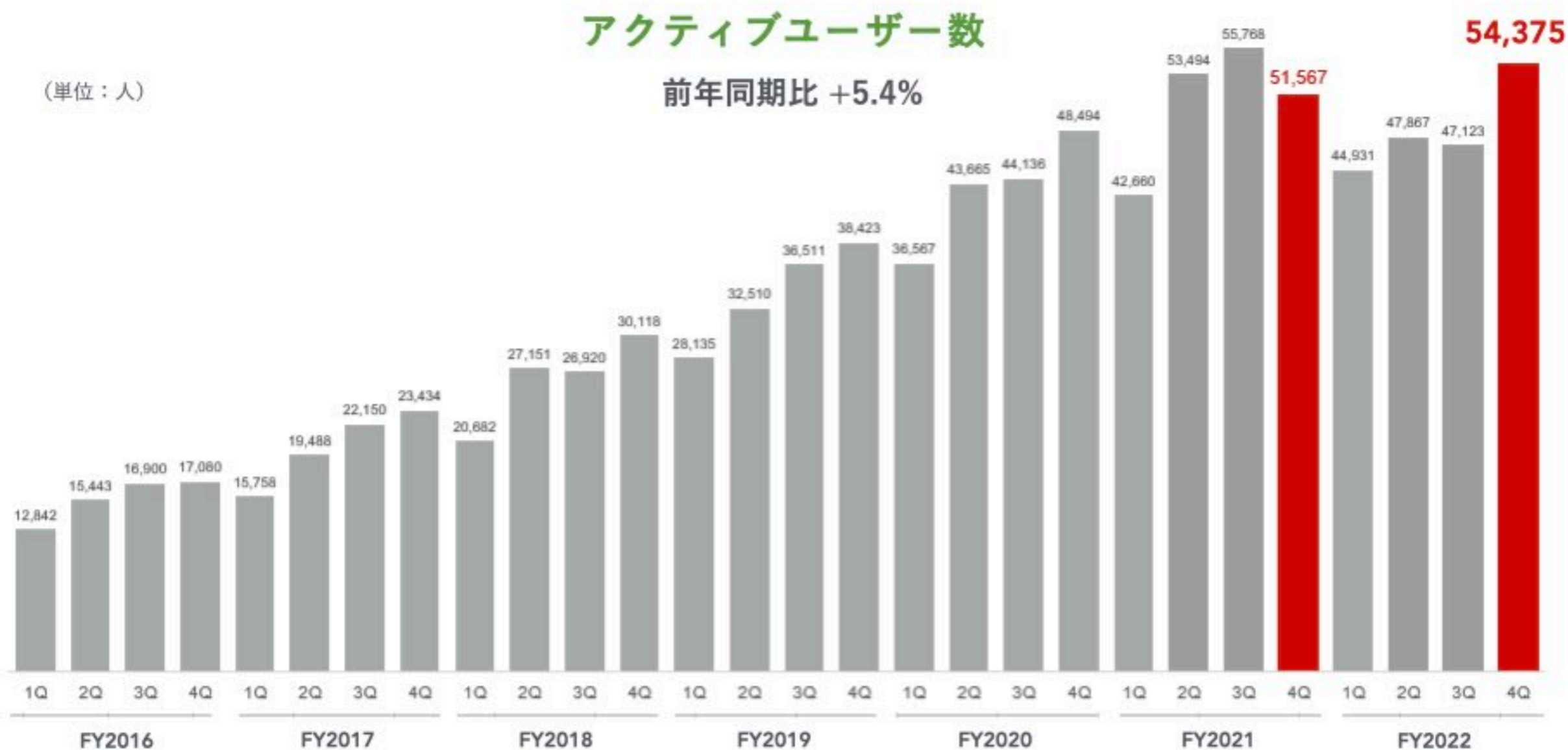


Web広告の積極化によりアクティブユーザー数は再び成長局面へ

アクティブユーザー数

前年同期比 +5.4%

(単位：人)



※ アクティブユーザー数： Greenに登録する求職者のうち1か月に1回以上ログインを行なっている求職者の数

書類選考通過率はコロナ前の平常時の水準で推移



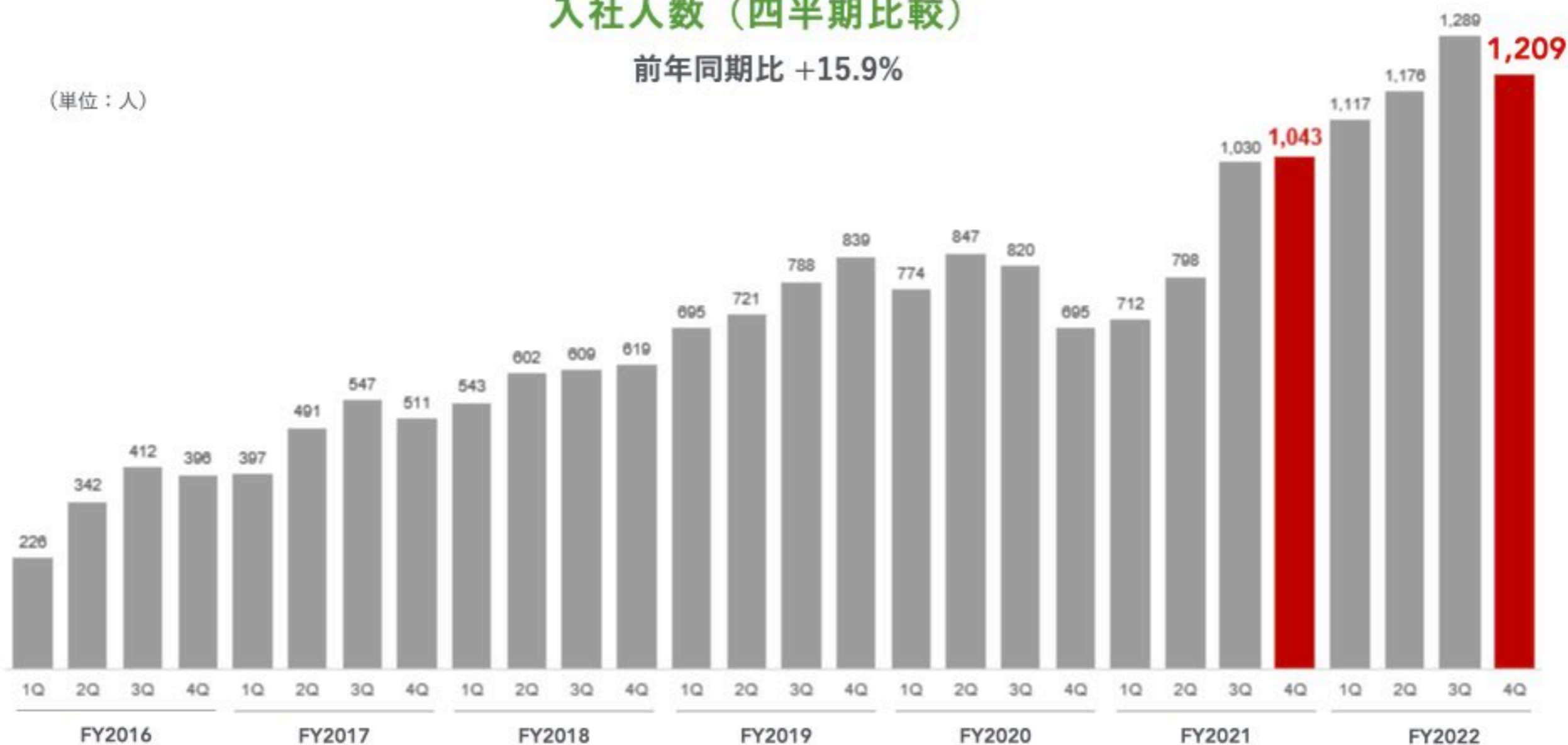
※ 書類選考通過率：書類通過件数÷応募件数

独自の競争優位性を活かし、入社人数は継続的な成長を実現

入社人数（四半期比較）

前年同期比 +15.9%

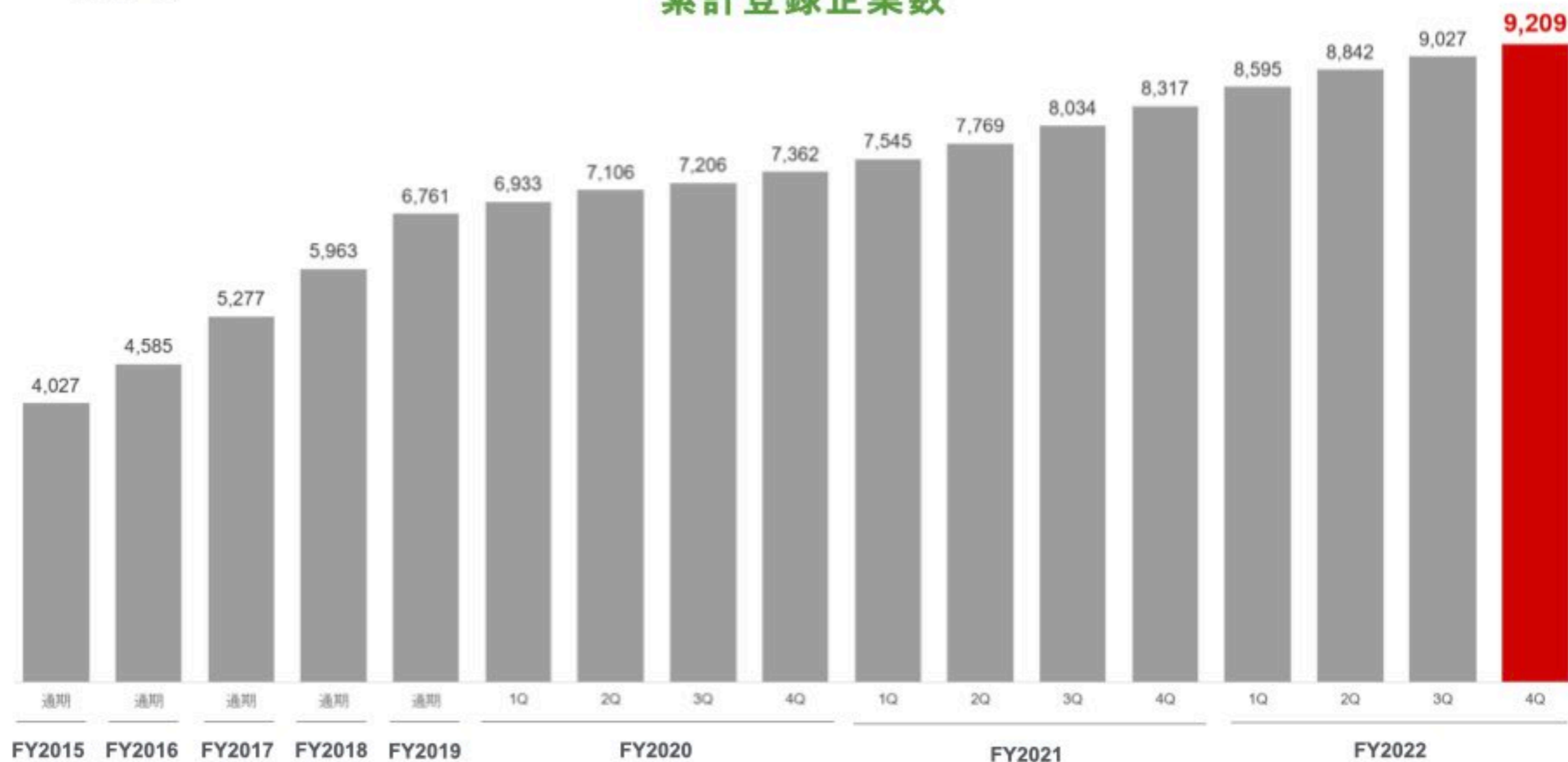
(単位：人)



登録企業数の着実な積み上げに成功

(単位：社)

累計登録企業数



掲載求人数は過去最高を更新

期末掲載求人数

(単位：件)



Greenの成長性

人材紹介市場規模はコロナ前水準まで回復し、再び成長局面へ
売上高成長により、Greenの市場シェアは拡大傾向

	人材紹介市場規模	Green換算市場規模 ^{※1}	Greenの占有率 ^{※2}
全業界	2,960億円 ^{※3} (2,520億円) ^{※4}	1,770億円 (1,510億円)	2.3% (1.9%)
IT業界	880億円 ^{※5} (750億円)	520億円 (450億円)	7.7% (6.4%)

※1 Greenは人材紹介のディスカウントモデル（約60%）

※2 Greenの成功報酬売上40億円（FY2022実績）として算定

※3 出典：株式会社矢野経済研究所「2022年版 人材ビジネスの現状と展望」

※4 下段括弧書きは前年実績

※5 全人材紹介市場のうち約30%がIT関連と当社推定

wevox



エンゲージメント

組織に対する自発的な貢献意欲や、主体的に仕事に取り組んでいる心理状態を評価したもの。学術的に企業業績との因果関係が立証されている



パルスサーベイと機械学習を用いた 組織力向上プラットフォーム

Point1 エンゲージメントの可視化

エンゲージメントに関して、国内第一人者である慶應義塾大学島津教授の監修に基づき、日本で初めてエンゲージメントの可視化を実現

Point2 テクノロジーの活用

収集した膨大なデータを自動で分析し、組織の課題を即時に把握可能に

Point3 SaaSモデルによる低価格の実現

SaaSモデルとすることで月額一人あたり300円という低価格での提供を実現

Wevoxの競争優位性

1 パルスサーベイ

月に1回の定点観測によって、リアルタイムに組織課題の把握が可能

2 ユーザビリティ



多様なデバイスに対応し
使い勝手に秀でたデザイン

(PC/タブレット/スマートフォン)



3 データアナリティクス

1億3,800万件以上の回答データの蓄積を機械学習に応用



4 学術的裏付け

エンゲージメント研究の第一人者
慶應義塾大学 島津明人教授が
アドバイザーとして参画



Wevoxの利用イメージ

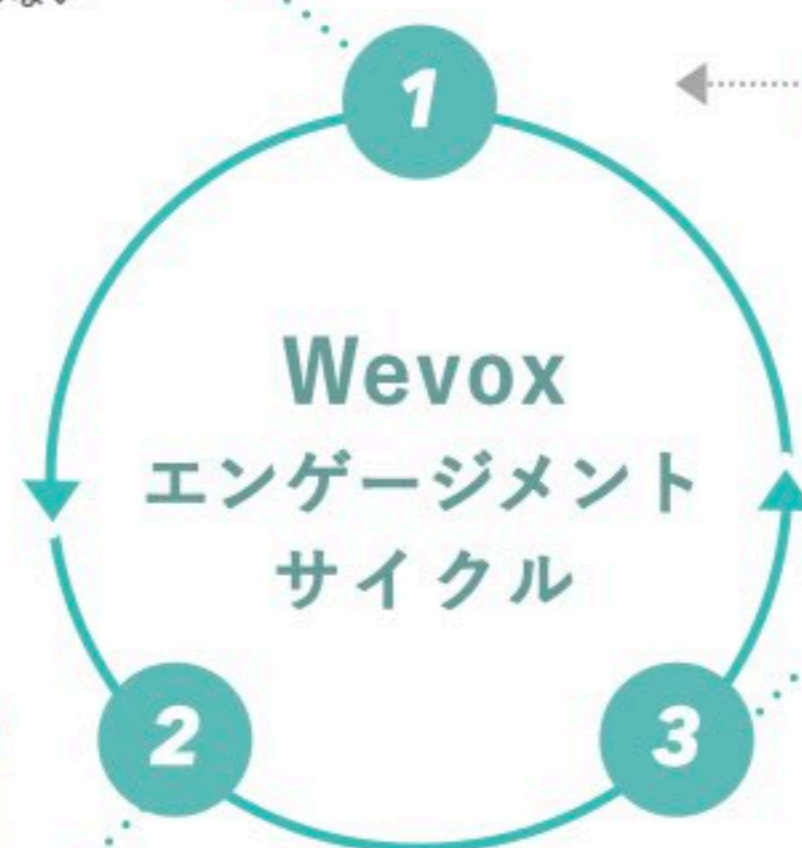
回答

直感的なUIで場所やデバイスを問わない



集計・分析

リアルタイムで自動集計し様々なグループや属性での分析が可能



設定^{※1}

従業員データの登録
配信頻度の設定

アクション

課題に対し改善策を実施



※1 簡易的な調査を1~2カ月ほどの頻度で繰り返し実施するパルスサーベイ方式を採用

多言語対応も含めたUI/UXの継続的な改善

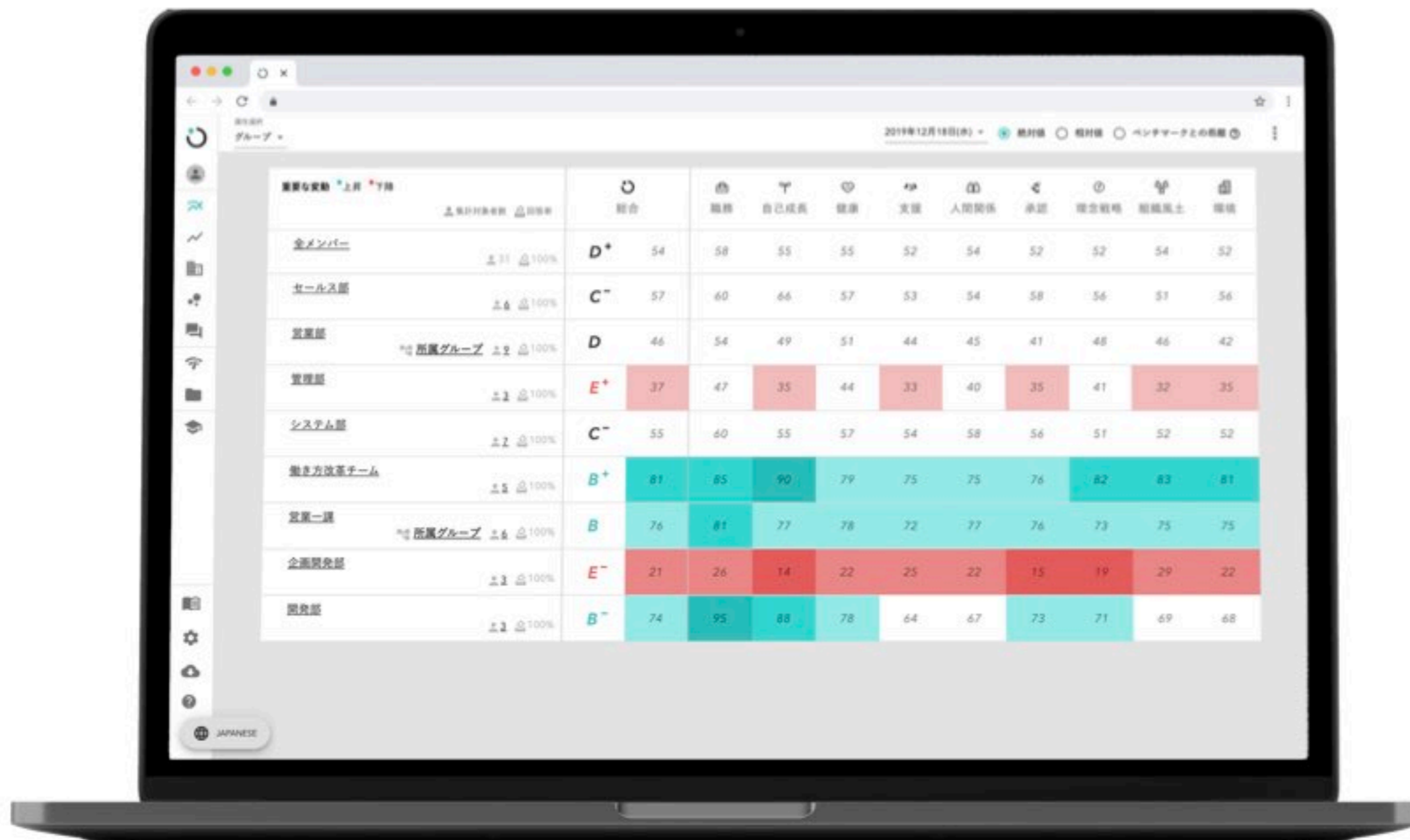
ユーザーの回答実績に基づいた質問配信アルゴリズムを構築し、高いユーザビリティを提供
負担を最小限にする事で高い回答率を実現



多様なデバイスと様々なコミュニケーションツールに対応
(メール・Slack・LINE WORKS・Workplace・Teams)

リアルタイムで結果の閲覧が可能

部署、役職、入社年、新卒/中途等、様々な属性で分析可能



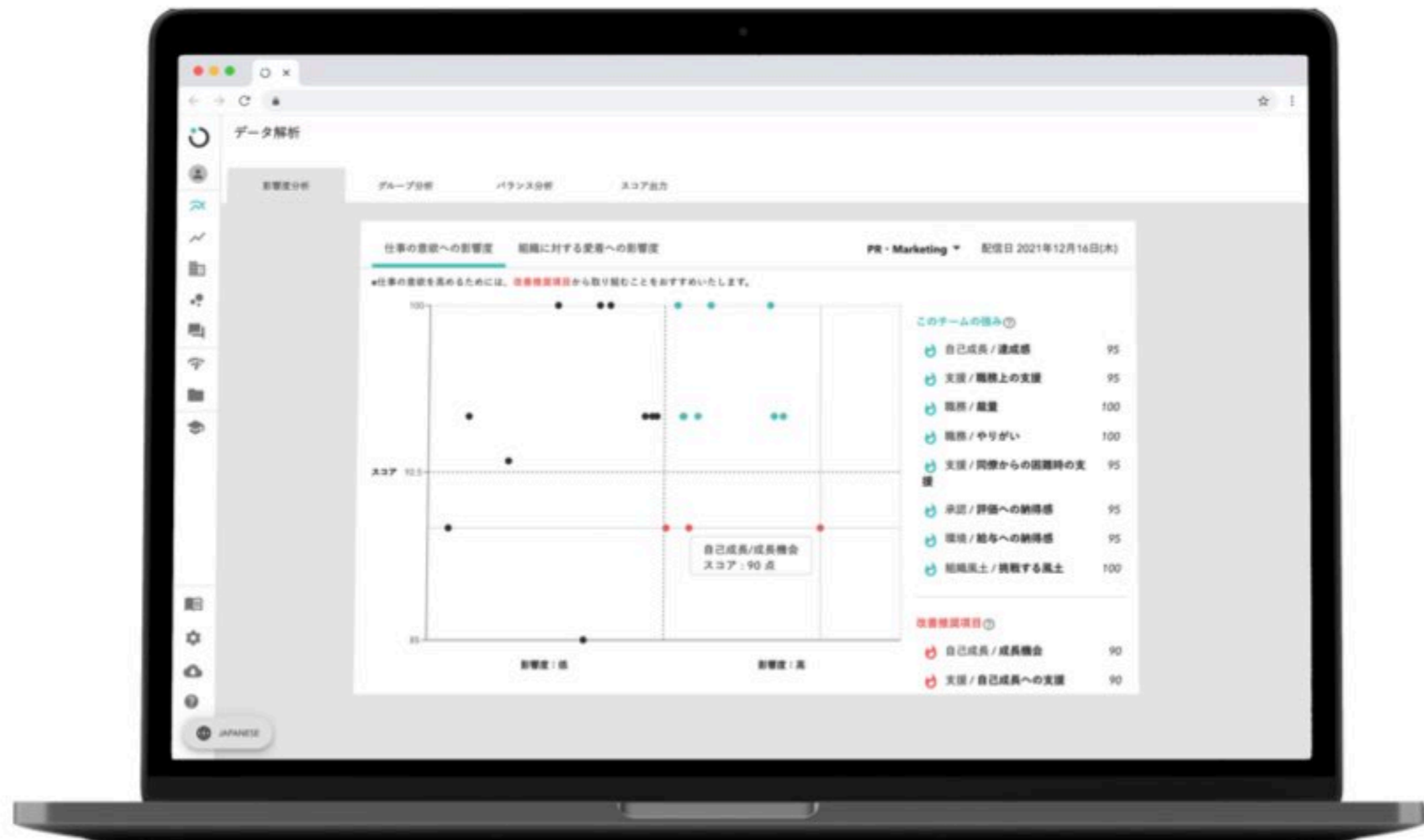
パルスサーベイによる定点観測

過去の推移と比較する事で、より具体的な分析が可能



データの蓄積と解析による付加価値の向上

蓄積したデータを解析する事で、エンゲージメントに対する各因子の影響度合いを可視化。
データに基づく効果的な組織改善を可能に。



顧客に提供する付加価値向上へ

セキュリティ



月額 **200** 円/人 (税抜)*

より高度なセキュリティ環境を提供

メンバーサポート



月額 **200** 円/人 (税抜)*

サポートが必要なメンバーを把握するための機能を提供
※従業員の同意取得時のみ

高度分析



月額 **200** 円/人 (税抜)*

より高度な分析機能と環境を提供

※料金はいずれも2022年11月11日時点

さらなる付加価値向上への挑戦

新機能「Wevox組織カルチャー」の提供を開始

Wevox Engagement
エンゲージメント

一人ひとりの従業員が
主体的に意欲を持って
仕事に取り組んでいるか



Wevox Organizational Culture
組織カルチャー

組織のメンバーが
同じ規律や行動基準に基づいて
行動できているか



×

様々な業界でWevoxの導入が促進

Wevox導入企業はIT、証券、銀行、医療、飲食、スポーツチームなどの様々な業界・業種にわたり

※ **2,600**を超える企業・組織が導入。導入社数の増加以上に会員数の成長が加速



Z HOLDINGS



LINE



MIZUHO みずほ証券



NEC ネットエスアイ



BIGLOBE

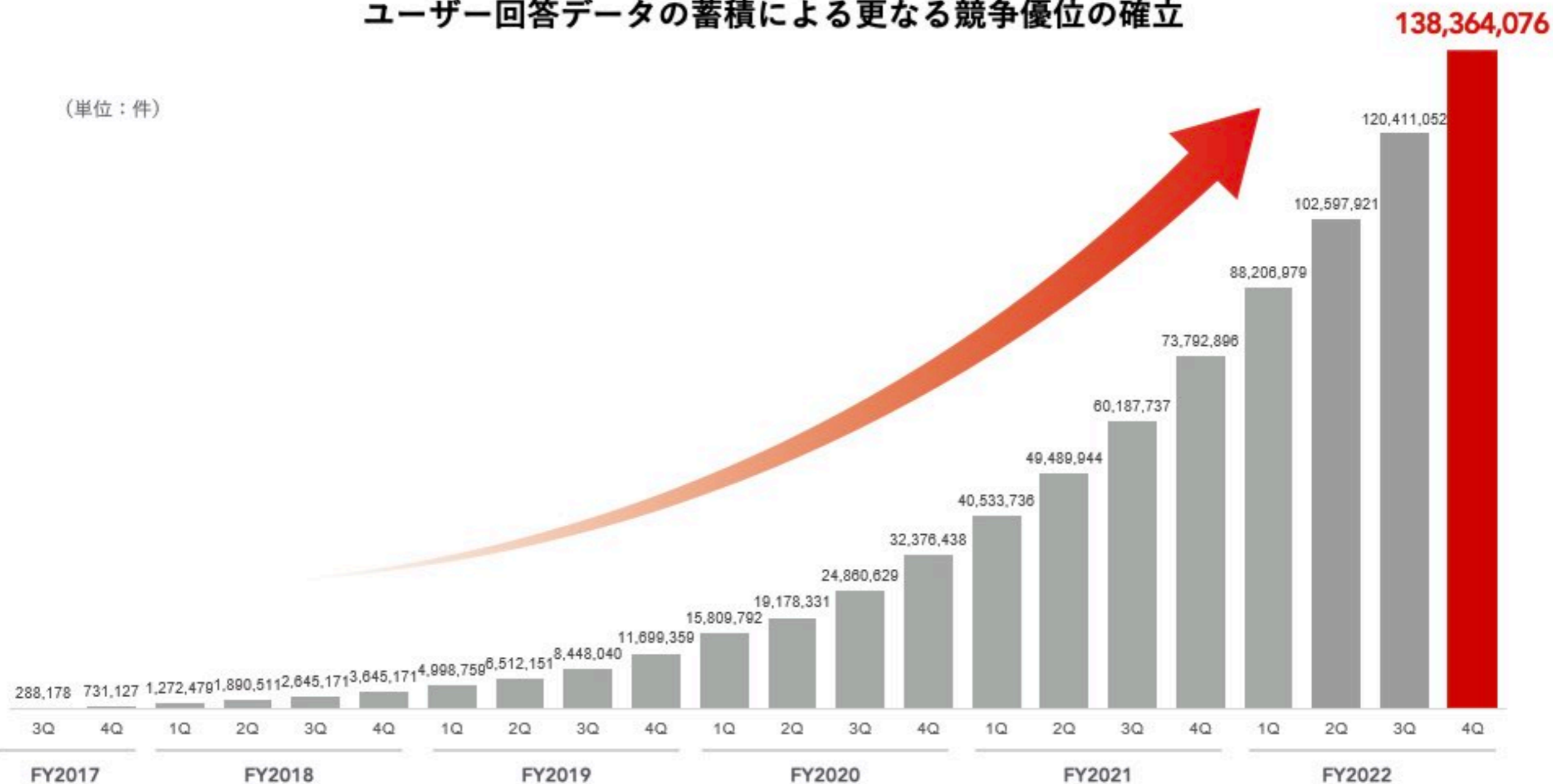


※ Wevoxランディングページより抜粋 (2022年11月11日現在)

ユーザー回答データが加速度的に蓄積

ユーザー回答データの蓄積による更なる競争優位の確立

(単位：件)



高い成長性を備えた サブスクリプションモデルを実現

導入社数の推移

(社)

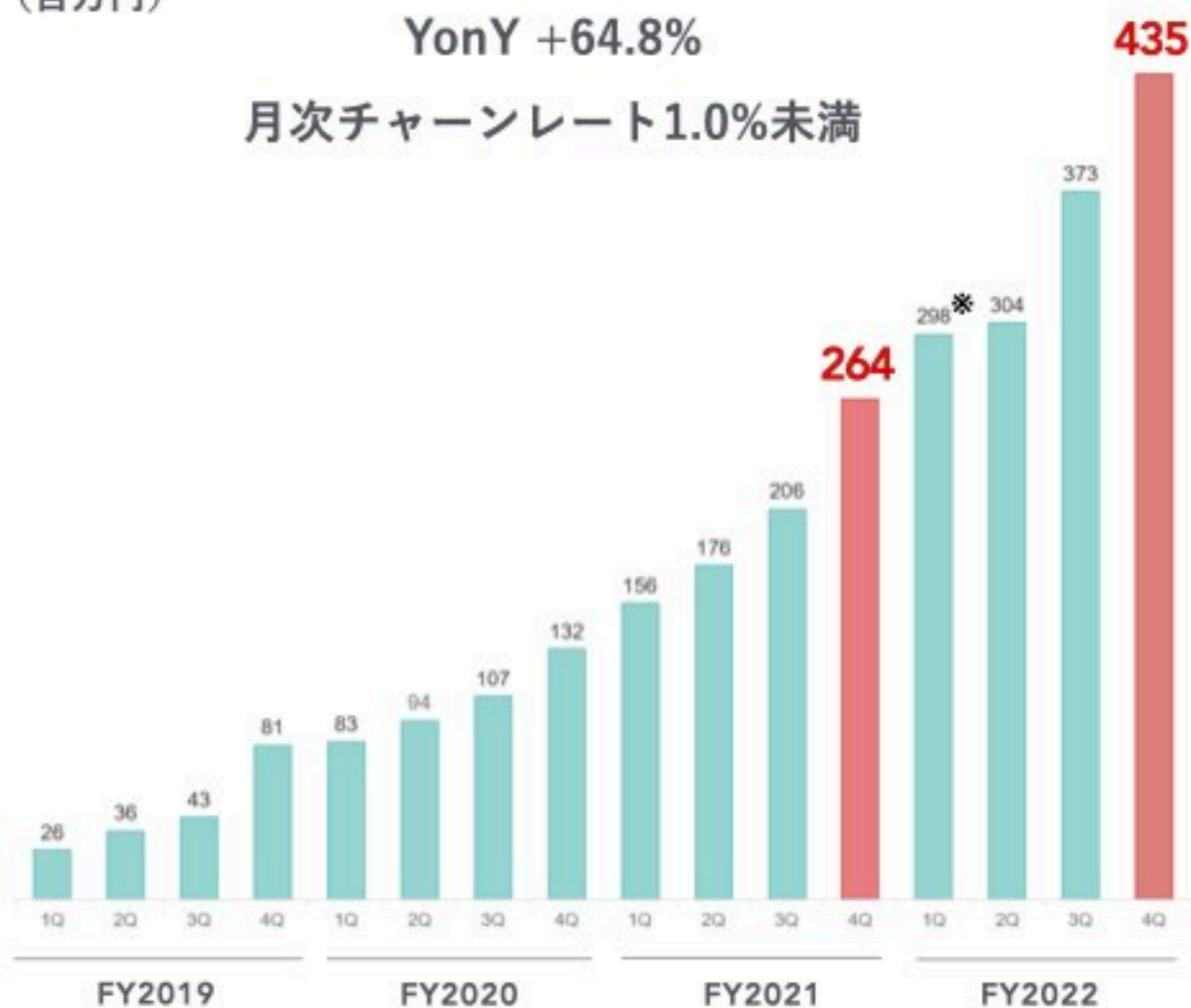


売上高の推移

(百万円)

YoY +64.8%

月次チャーンレート1.0%未満



*顧客からの特殊なニーズにより、FY2022 1Qに不定期利用の売上高約16百万円を計上

Wevoxの成長性

対象者

全ての就業者

6,725 万人^{※1}

幅広い業界のみならず、
スポーツ、教育機関にも拡大

圧倒的な価格競争力

月額 **300** 円
という低単価

SaaSモデルにより、
幅広い顧客の獲得を目指す


潜在的な市場規模

年間 **2,400**
億円超^{※2}

Wevoxの単価上昇に
よる市場規模拡大も追求

※1 総務省統計局

※2 全就業者人数6,725万人×単価300円×12ヶ月=2,421億円として試算



「ビジネスを加速させる出会い」を生み出す ビジネス版マッチングアプリ

Point1 組織の枠を超えた魅力的な出会いを実現

組織の枠を超えた横の繋がりを増やすことで、オープンイノベーション・働き方の多様化・生産性の向上などを促進

Point2 テクノロジーの活用

人工知能(機械学習)を駆使し、多くのマッチングを実現

Point3 高いユーザー満足度

App storeレビューにて、★4.1 (5.0点満点880件)を獲得。
ポジティブな内容が大半を占め、高いユーザー満足度を実現



“世界中の人々を魅了するクラブを創る”
プロバスケットボールクラブ
アルティーマーリ千葉



プロバスケットボールクラブ「アルティーマーリ千葉」を創設
千葉県千葉市を本拠地に2021-22シーズンよりB3リーグに参入

クラブ創設から最短でB1リーグへの昇格を目指す

B2リーグ順位

2022-23 B2リーグレギュラーシーズン

東地区 **2位**

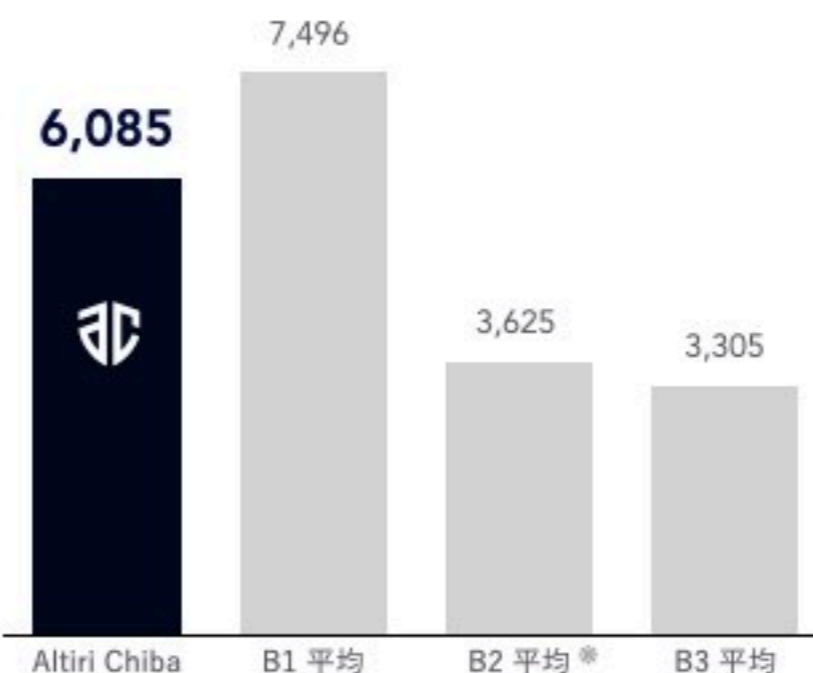
(2022/11/11 現在)



2022-23 SEASON 各ホーム開幕節 観客動員数

ホーム開幕節の観客動員数は、B1リーグ平均に迫る水準、B1~B3リーグ合わせたランキングでも18位と、B1クラスの集客数を誇る

ホーム開幕節合計観客動員数 リーグ毎平均 (単位:人)



*アルティール千葉を除いたB2リーグの平均

ホーム開幕節合計観客動員数ランキング

リーグ	クラブ	合計
B1	A東京	18,086
B3	東京U	17,415
B1	琉球	14,532
B1	川崎	9,535
B1	宇都宮	8,741
B1	秋田	8,707
B1	千葉	8,677
B1	三遠	8,649
B1	仙台	8,136
B1	横浜	8,113
B1	茨城	7,440
B1	名古屋D	7,271
B1	大阪	6,951
B1	北海道	6,779
B1	信州	6,700
B1	広島	6,390
B1	島根	6,244
B2	A千葉	6,085
B1	SR渋谷	6,056
B2	長崎	5,693

スポーツを通じた社会課題の解決

スポーツを通じた青少年育成や、地域社会への貢献を目指し
子ども向けバスケットボール教室、清掃活動等の地域貢献活動に積極的に参加



:Atraae

会社名	株式会社アトラエ
主な事業内容	成功報酬型求人メディア「Green」の運営 組織力向上プラットフォーム「Wevox」の運営 ビジネス版マッチングアプリ「Yenta」の運営 プロが集まるジョブ型マッチングプラットフォーム「Inow」の運営 その他新規事業の企画・開発
設立年月日	2003年10月24日
代表者	代表取締役 新居 佳英
正社員数	98名（2022年9月末）
資本金	1,231百万円（2022年9月末）
所在地	東京都港区麻布十番一丁目10番10号

本説明会および説明資料の内容は、発表日時点で入手可能な情報や判断に基づくものです。将来発生する事象などにより内容に変更が生じた場合でも、当社が更新や変更の義務を負うものではありません。

また、本説明会および説明資料に含まれる将来の見通しに関する部分は、多分に不確定な要素を含んでいるため、実際の業績などは、様々な要因の変化により、これらの見通しと異なる場合がありますことをご了承下さい



:Atrae

©2022 Atrae, Inc.