

2023年3月期 第2四半期決算 補足資料

業績ハイライト／進捗／業績予想

2022年11月14日

株式会社Kids Smile Holdings

証券コード:7084

教育を通じて社会に貢献する

KIDS SMILE HOLDINGS



売上高

57 億円

2022年3月期2Q **52**億円

EBITDA(営業利益+減価償却費)

2.6 億円

2022年3月期2Q **2.6**億円

運営施設数 (2022年9月末現在)

78 施設

前年同期比 **+6**施設

在籍児童数 (2022年9月末現在)

4,910 人

前年同期比 **+761**人

当初は、新型コロナウイルス感染症の影響により預け控えがあったが、状況が落ち着くにつれて、業績も改善傾向。新規開設は計画通り進捗。

通期計画達成に向け概ね順調に推移

■ 認可保育所事業

2022年9月末現在:69施設

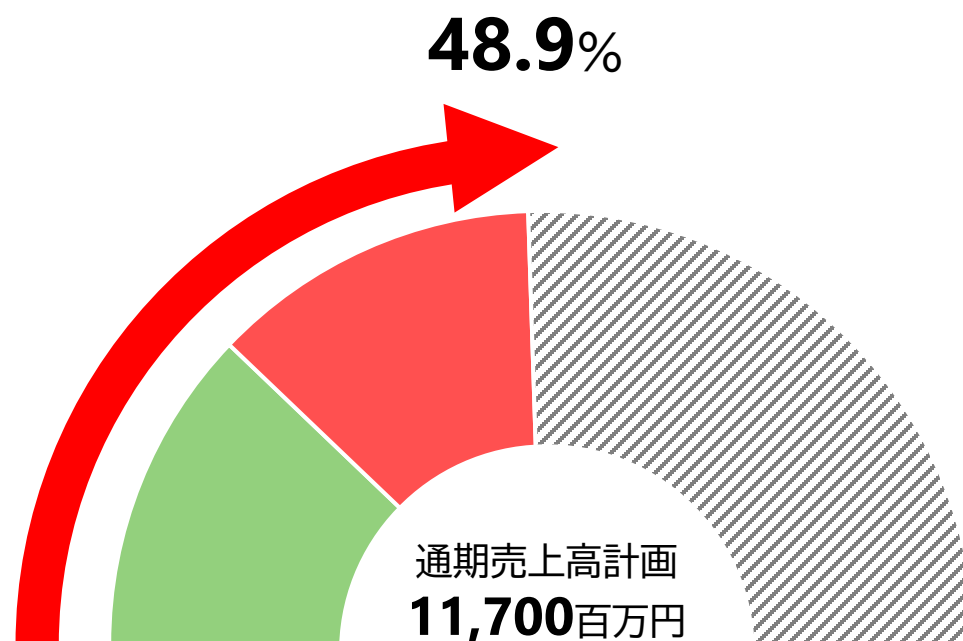
※東京都に4月に2施設、7月に1施設を新規開設

■ 民間教育サービス事業

2022年9月末現在:9施設

※4月に当社グループ初のスイミングスクールとなる南青山スイミングスクール、キッズガーデンアフタースクール南青山を開設

通期売上高計画に対する進捗率



売上高 ■ 22/3期 ■ 23/3期

施設数増加及びサービスメニューの強化に伴い、
売上高は順調に増加傾向で推移

2,632 2,841

第1四半期
(4月～6月)

2,648 2,889

第2四半期
(7月～9月)

5,280 5,731

第2四半期 累計
(4月～9月)

10,659

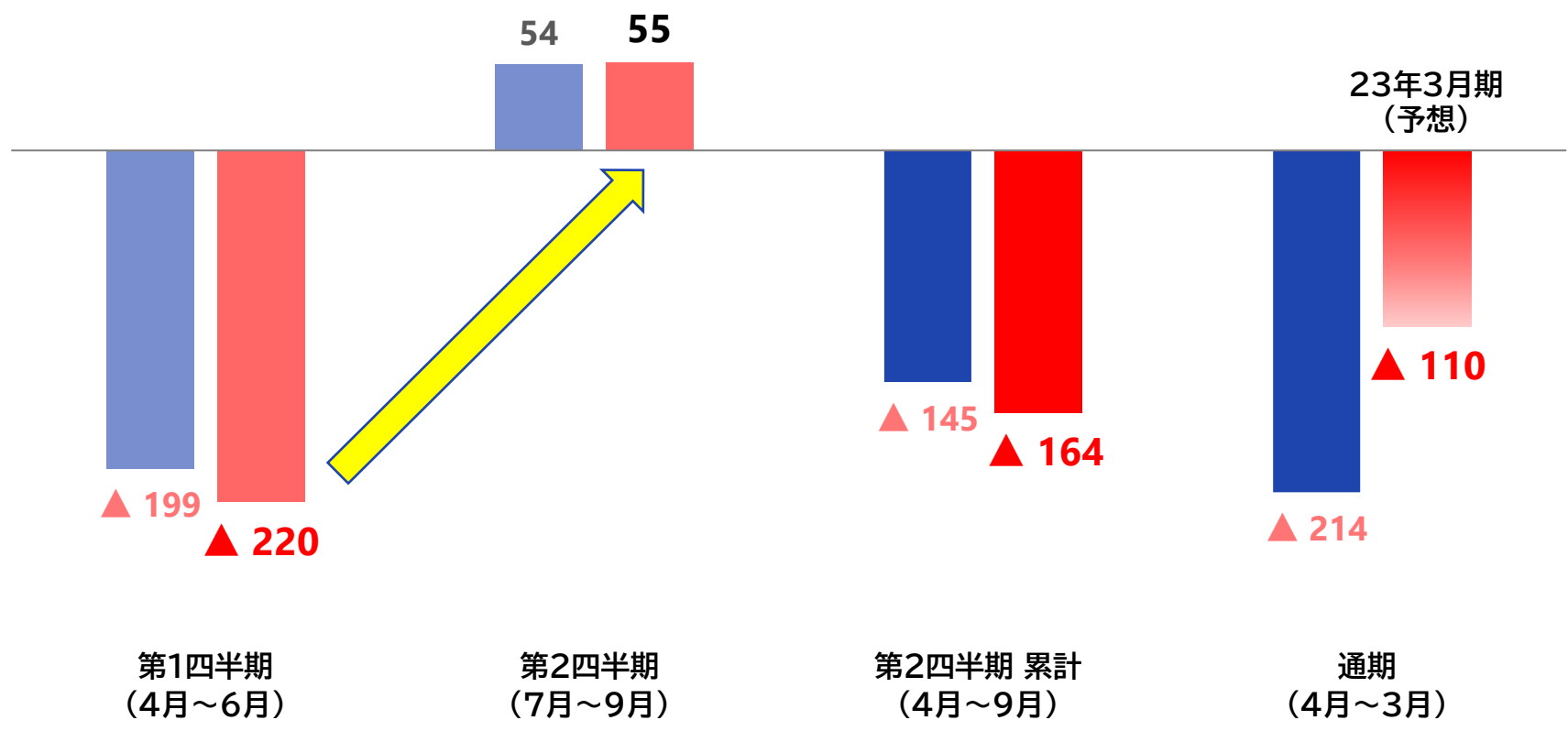
通期
(4月～3月)

23年3月期
(予想)
11,700

(単位:百万円)

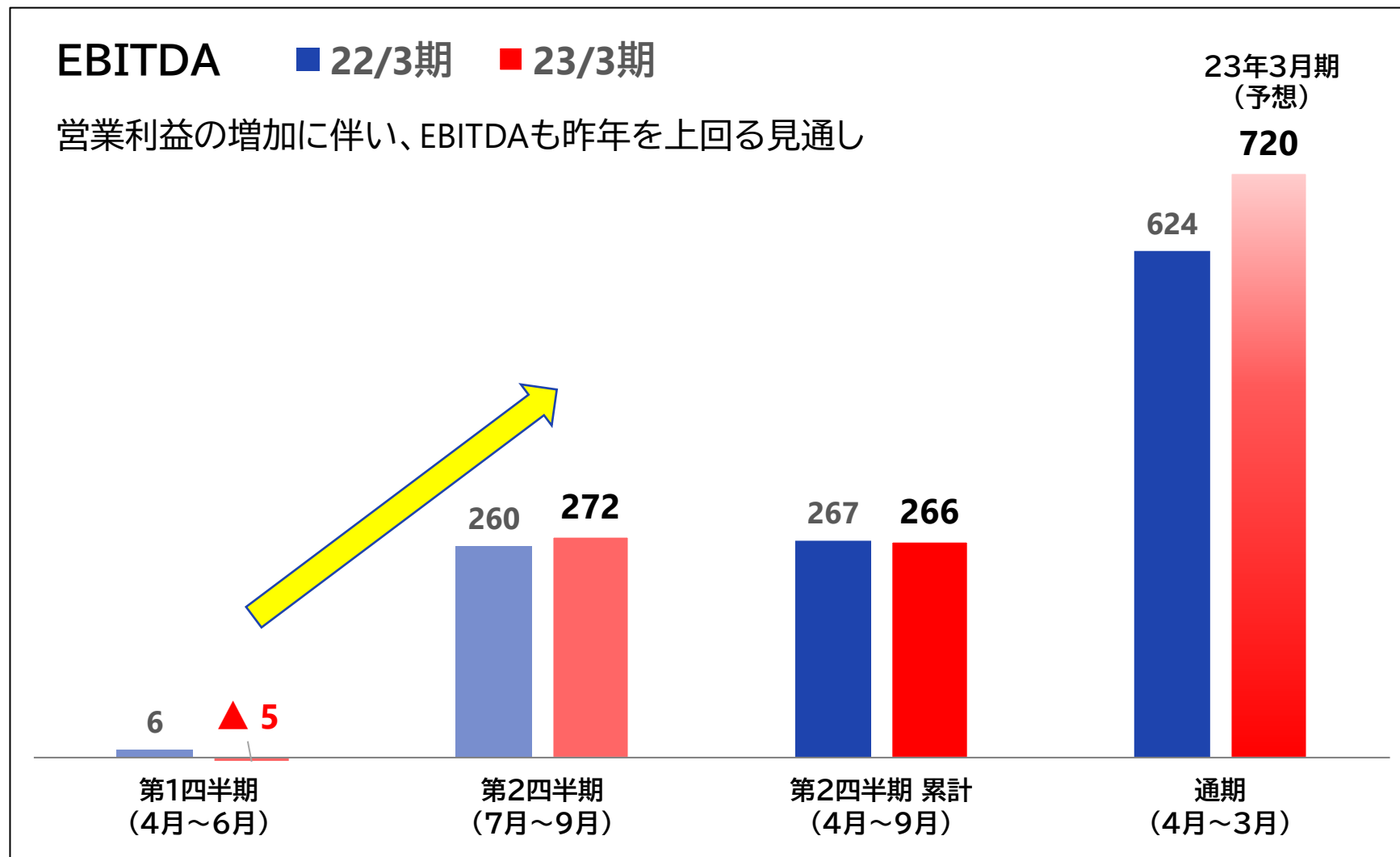
営業利益 ■ 22/3期 ■ 23/3期

期初は、認可保育所で新型コロナウイルス感染症の影響による預け控えもあったが
その後の定員充足率の上昇は昨年を超えるペースで推移



(単位:百万円)

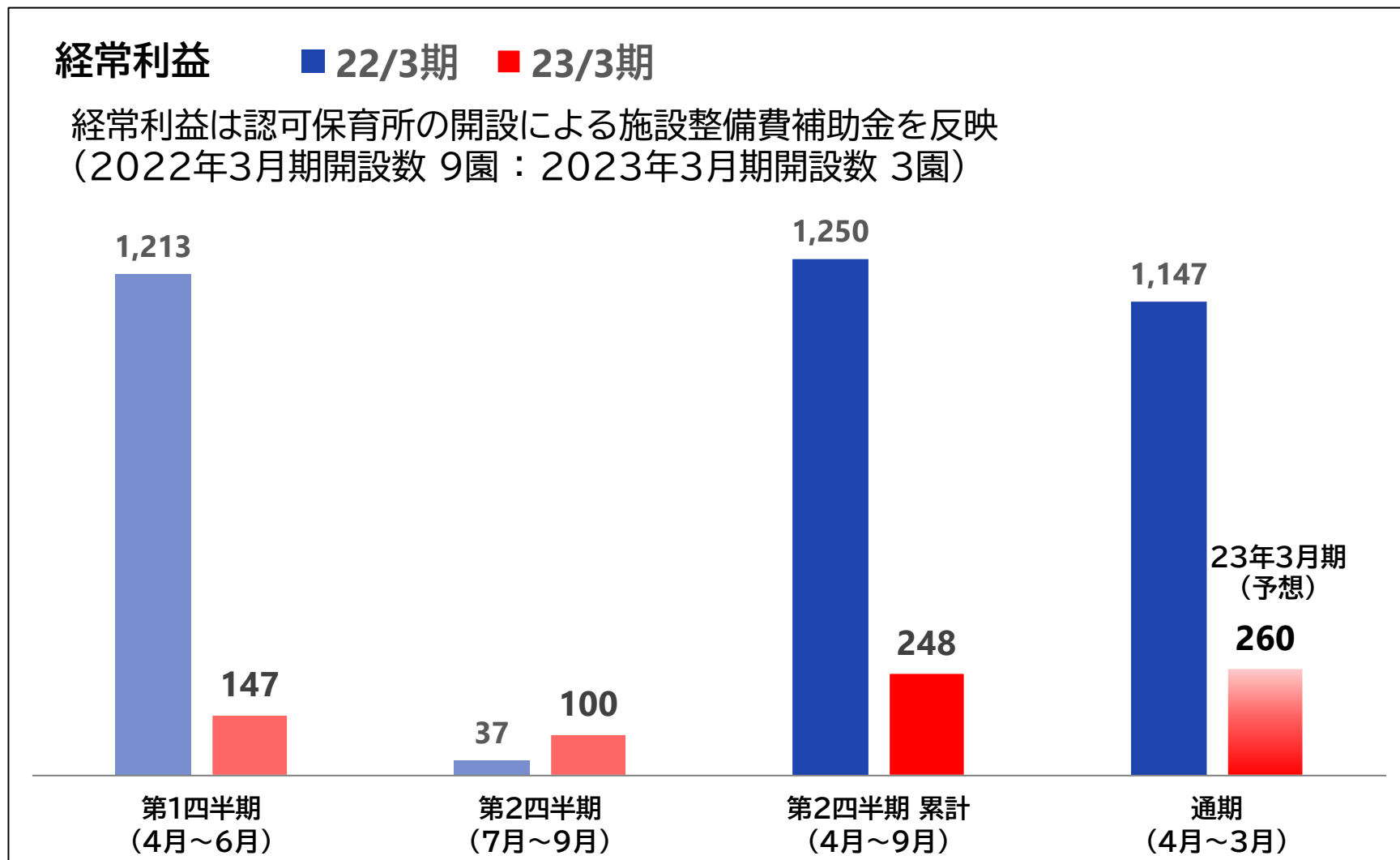
2023年3月期2Q EBITDA推移



(単位:百万円)

経常利益 ■ 22/3期 ■ 23/3期

経常利益は認可保育所の開設による施設整備費補助金を反映
 (2022年3月期開設数 9園 : 2023年3月期開設数 3園)



(単位:百万円)

- ・第1四半期は、新型コロナウイルス感染症の影響による預け控えが影響
- ・新型コロナウイルス感染症の状況が落ち着くにつれて、定員充足率は上昇傾向
- ・下期も、新型コロナウイルス感染症の影響を一定程度織り込む

▶ 通期計画達成に向け概ね順調に推移

2022年5月発表の通期業績予想は変更なし

2023年3月期業績予想(下段は2022年3月期実績)

	2023年3月期 2Q実績	※参考数値 (通期予想-2Q実績)	2023年3月期 業績予想	通期予想 対前期増減率
売上高	5,731	5,968	11,700	+9.8%
前期	5,280	5,378	10,659	
営業利益	▲164	54	▲110	+104百万円 (対前期増減額)
前期	▲145	▲68	▲214	
経常利益	248	11	260	▲77.4%
前期	1,250	▲102	1,147	
親会社株主に帰属する当期純利益	152	7	160	▲76.7%
前期	813	▲130	683	

(単位:百万円)

免責事項

本資料の取り扱いについて

本資料に含まれる将来の見通しに関する記述等は、現時点における情報に基づき判断したものであり、市場環境や当社の関連する業界動向、その他内部・外部要因等により変動する可能性があります。

実際の業績が本資料に記載されている将来の見通しに関する記述等と異なるリスクや不確実性がありますことを、予めご承知おきください。