



2023年3月期（第118期）
中間決算説明会資料
FY2023/3
Financial Results

Nov.17th,2022

スタンレー電気株式会社
STANLEY ELECTRIC CO., LTD.

当資料の取扱いについて (Treatment of This Document)

当資料における、スタンレー電気の現在の計画、見通し、戦略などの将来動向につきましては、現在入手可能な情報を基に、経営者の判断に基づいて作成しております。

従いまして、これら業績見通しのみにより全面的に依拠することはお控えくださる様、お願い致します。

実際の業績は、さまざまな重要な要素により、大きく異なる結果となり得ることをご承知おきください。

また当資料は、あくまでもスタンレー電気をより深く理解していただくためのものであり、必ずしも投資をお勧めするものではありません。

なお本資料は、説明会終了後に東京証券取引所に開示し、当社ホームページに掲載いたします。

Stanley Electric's current plans, outlooks, strategies, and other future trends in this document were prepared by the management based on their judgment in accordance with currently available information.

Therefore, please refrain from placing undue reliance on these earnings forecasts.

Please recognize that actual results may differ materially from the forecasts due to a variety of important factors.

In addition, this document should be used only to deepen your understanding of Stanley Electric, and does not necessarily encourage investment in Stanley Electric.

1. 企業集団の概況 (Overview of the Stanley Group)

当社、連結子会社37社、持分法適用関連会社 3 社で構成

Our configuration 37 companies, subsidiaries, affiliated companies accounted for by the equity method in the three companies.

地域別 Geographical area	製造・販売会社 Manufacturing・Sales companies	販売会社他 Sales companies and other	
日本 JAPAN	当社 (株)スタンレーいわき製作所 (株)スタンレー鶴岡製作所 (株)スタンレー宮城製作所 (株)スタンレー伊那製作所 (株)スタンレー新潟製作所 (株)スタンレーウェル 松尾電気(株)	Stanley Electric Co.,Ltd. Stanley Iwaki Works Co.,Ltd. Stanley Tsuruoka Works Co.,Ltd. Stanley Miyagi Works Co.,Ltd. Stanley Ina Works Co.,Ltd. Stanley Niigata Works Co.,Ltd. Stanley WELL Corp. Matsuo Electric Co.,Ltd.	(株)スタンレーパル Stanley Pal Co.Ltd.
米州 THE AMERICAS	Stanley Electric U.S. Co., Inc. HexaTech, Inc. I I Stanley Co., Inc. Stanley Electric do Brasil Ltda. Stanley Electric Manufacturing Mexico S.A. de C.V.	Stanley Electric Sales of America, Inc. STANLEY ELECTRIC HOLDING OF AMERICA, INC.	
アジア・大洋州 ASIA-PACIFIC	Stanley Electric Philippines Inc. Asian Stanley International Co.,Ltd. PT. Indonesia Stanley Electric Vietnam Stanley Electric Co.,Ltd. Thai Stanley Electric Public Co.,Ltd. *1 Lumax Industries Ltd. *1	Stanley Electric (Asia Pacific) Ltd. Stanley Electric Korea Co.,Ltd. Stanley Electric Sales of India PVT. LTD. STANLEY ELECTRIC HOLDING ASIA-PACIFIC PTE. LTD. HELLA – STANLEY HOLDING PTY LTD *1	
中国 CHINA	蘇州斯坦雷電気有限公司 深圳斯坦雷電気有限公司 天津斯坦雷電気有限公司 武漢斯坦雷電気有限公司 広州斯坦雷電気有限公司	Suzhou Stanley Electric Co.,Ltd. Shenzhen Stanley Electric Co.,Ltd. Tianjin Stanley Electric Co.,Ltd. Wuhan Stanley Electric Co.,Ltd. Guangzhou Stanley Electric Co.,Ltd.	天津斯坦雷電気科技有限公司 Tianjin Stanley Electric Technology Co.,Ltd. 上海斯坦雷電気有限公司 Shanghai Stanley Electric Co.,Ltd. 斯坦雷電気貿易(深圳)有限公司 Stanley Electric Trading(Shenzhen) Co.,Ltd. 斯坦雷電気(中国)投資有限公司 Stanley Electric(China) Investment Co.,Ltd.
その他の地域 Other	Stanley Electric Hungary Kft.	STANLEY-IDESS S.A.S. Stanley Electric GmbH Stanley Electric (U.K.) Co., Ltd. STANLEY ELECTRIC HOLDING EUROPE CO., LTD.	


* 1 持分法適用関連会社(Affiliated companies accounted for by the equity method)

2. 第2四半期累計期間 連結業績概要 (1H Consolidated results summary)

売上高

(Net sales)

対前年同期比 + 339.9 (+ 19.0%)
(Year-over-year basis)

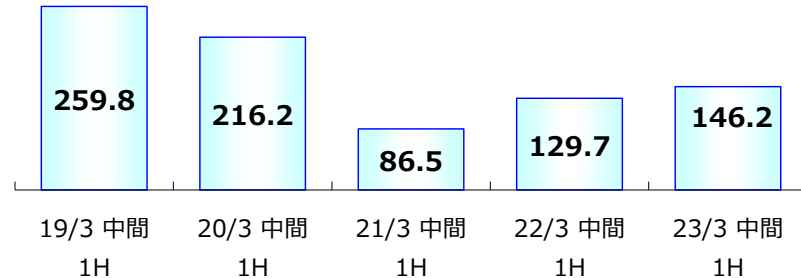


営業利益

(Operating income)

対前年同期比 + 16.5 (+ 12.7%)
(Year-over-year basis)

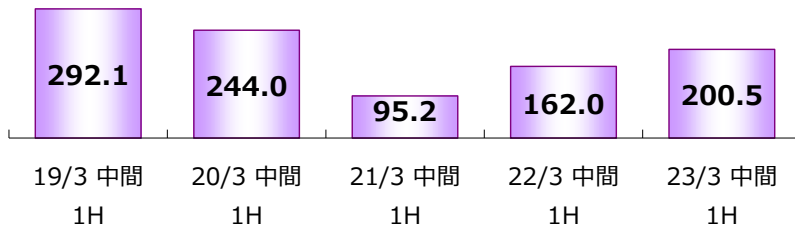
[単位：億円(Hundred million yen)]
表示未満単位切捨て



経常利益

(Ordinary income)

対前年同期比 + 38.5 (+ 23.8%)
(Year-over-year basis)



親会社株主に帰属する

四半期純利益

(Net income attributable to owners of parent)


対前年同期比 + 9.7 (+ 10.4%)
(Year-over-year basis)



2-1. 第2四半期累計期間 連結営業利益の増減要因 [対前年同期比較]

(1H Consolidated results affecting operating income[Year-over-year basis])

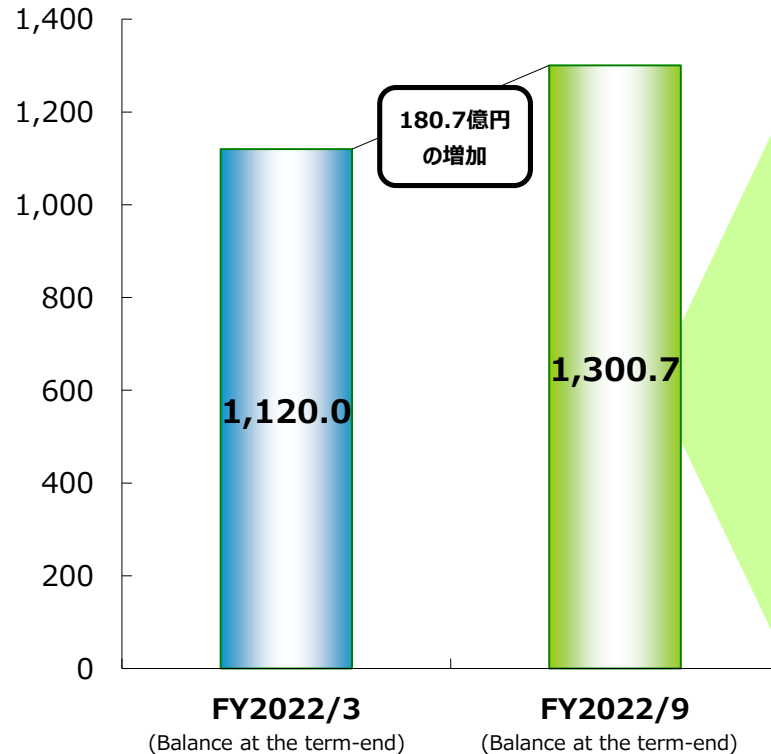
[単位：億円(Hundred million yen)]
表示未満単位切捨て



2-2. 第2四半期累計期間 連結 キャッシュフロー (1H Consolidated Cash flow)

<期末残高の増減>

Increase or decrease in the term-end balance



<主なキャッシュフローの内訳>

The breakdown of the main cash flow

[億円 (Hundred million yen)]

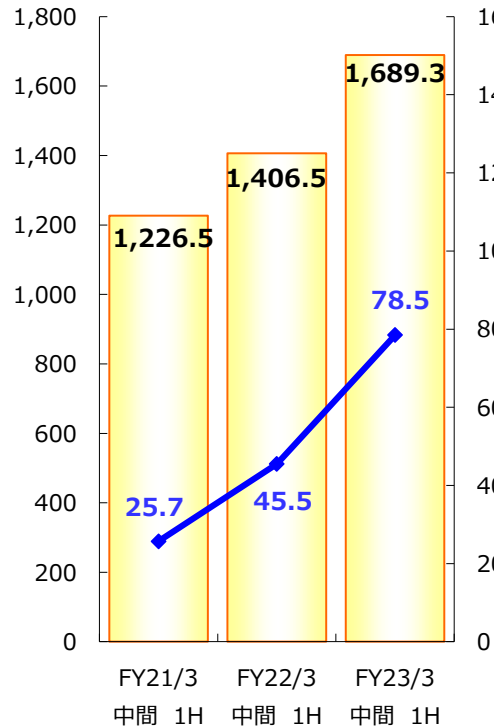
営業活動	Operating activities		362.3
内)	Main item		
減価償却費	Depreciation and amortization	+	202.0
当期純利益	Income before income taxes	+	193.9
投資活動	Investing activities	△	168.4
内)	Main item		
定期預金の預入による支出	Payments into time deposits	△	317.4
有形固定資産の取得による支出	Purchase of property, plant and equipment	△	150.2
定期預金の払戻による収入	Proceeds from withdrawal of time deposits	+	301.5
フリーキャッシュフロー	Free cash flows		193.9
財務活動	Financing activities	△	84.1
内)	Main item		
配当金	Cash dividends paid	△	39.9
非支配株主への配当金	Cash dividends paid to non-controlling shareholders	△	36.1
その他	other		70.8

2-3. 第2四半期累計期間 連結 事業セグメント (1H Consolidated results by Segment)

[単位：億円(Hundred million yen)]
(表示単位未満切捨て)

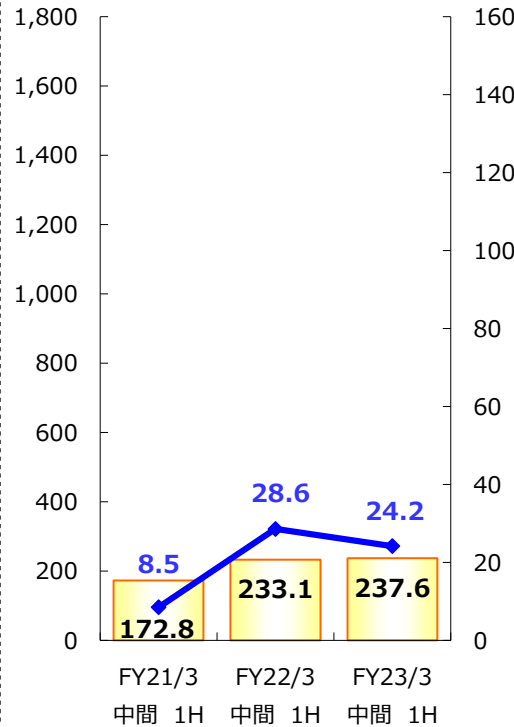
自動車機器事業

Automotive Equipment Business



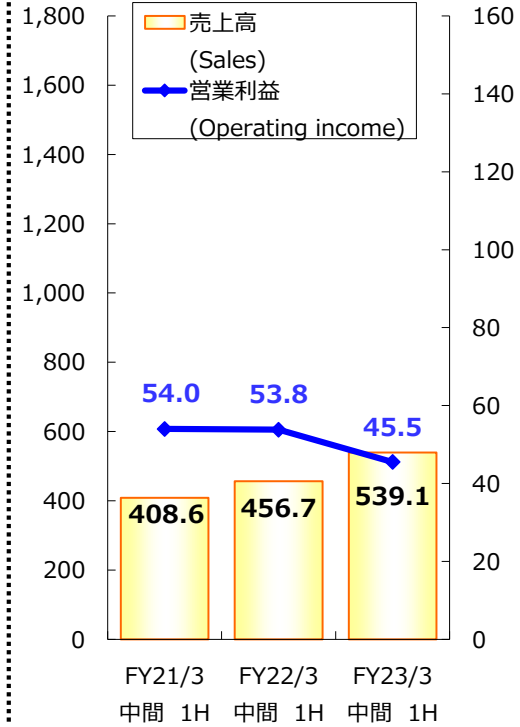
コンポーネツ事業

Electric Components Business

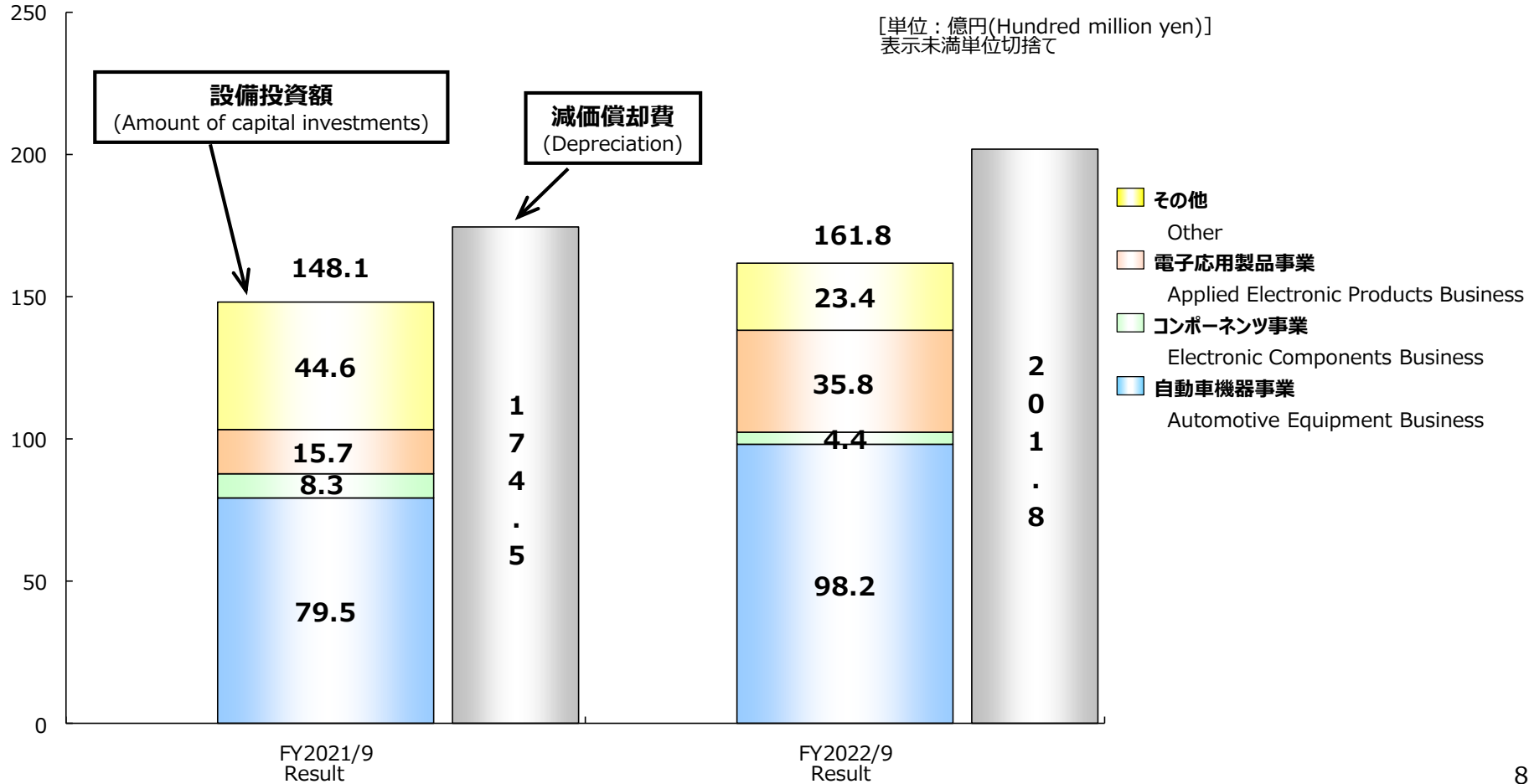


電子応用製品事業

Applied Electronic Products Business



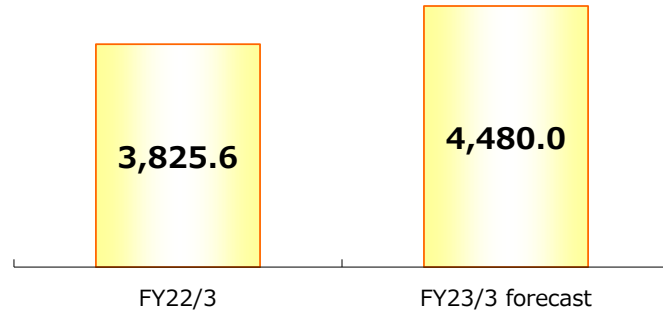
2-4. 第2四半期累計期間 連結 設備投資額 (1H Consolidated Capital investments)



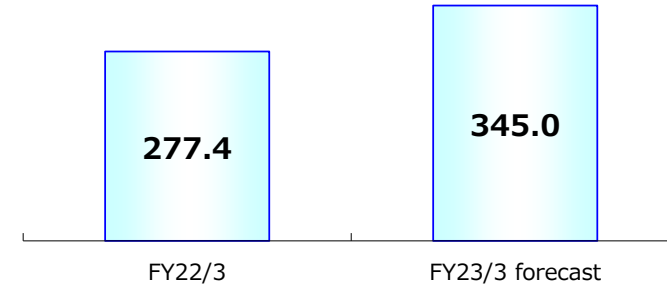
3. 連結業績 通期見通し 概要 (Summary Consolidated Business Forecasts)

[単位：億円(Hundred million yen)]
(表示単位未満切捨て)

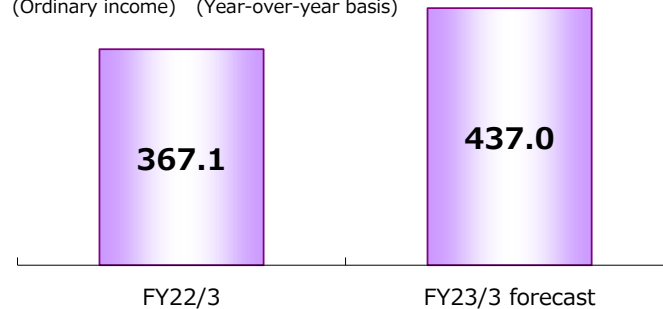
売上高 対前期 + 654.4 (+ 17.1%)
(Net sales) (Year-over-year basis)



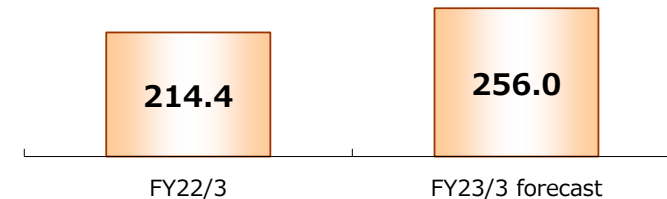
営業利益 対前期 + 67.6 (+ 24.4%)
(Operating income) (Year-over-year basis)



経常利益 対前期 + 69.9 (+ 19.0%)
(Ordinary income) (Year-over-year basis)

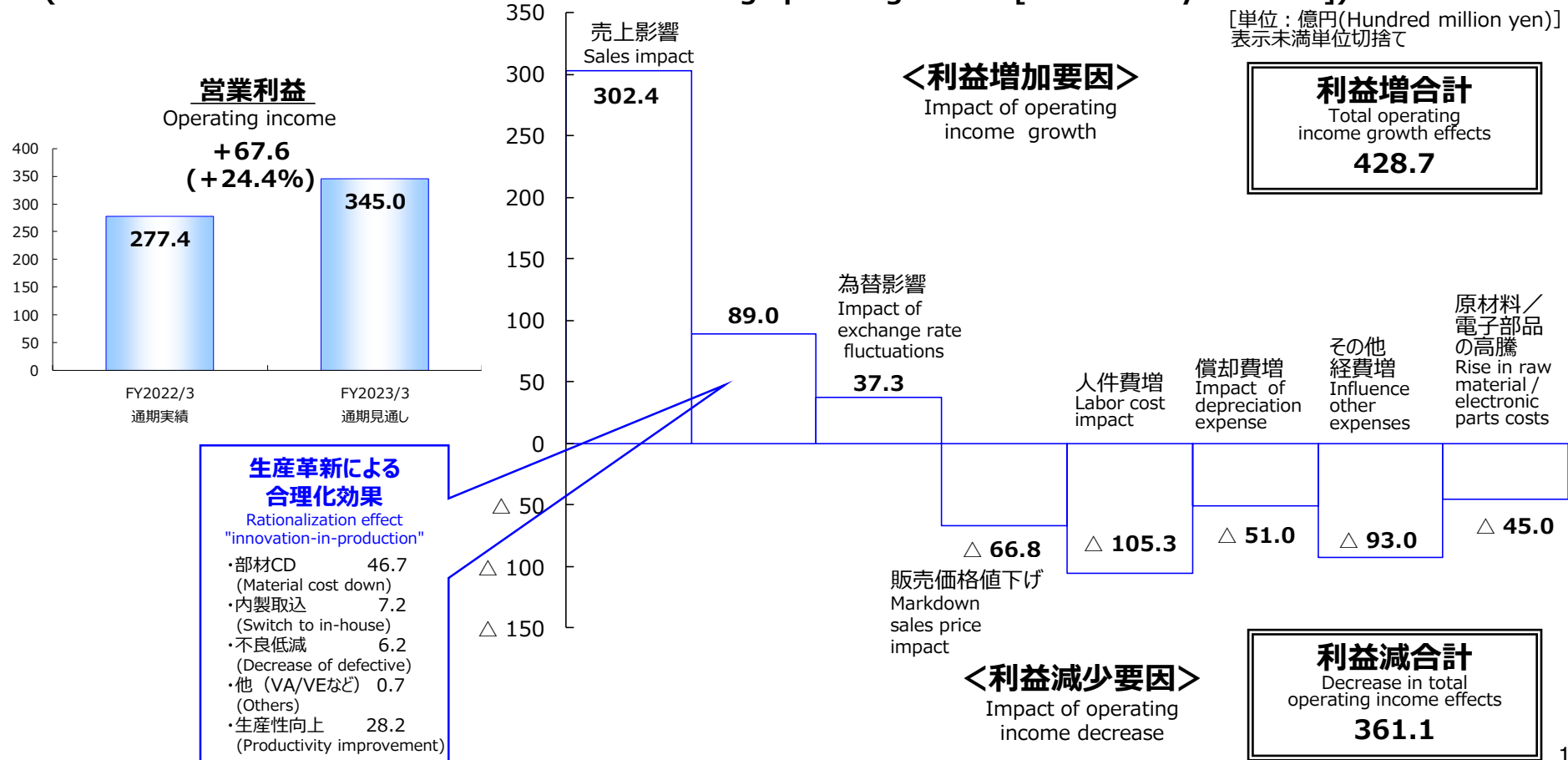


**親会社株主に帰属
する当期純利益** 対前期 + 41.6 (+ 19.4%)
(Net income attributable to owners of parent) (Year-over-year basis)



3-1. 連結 通期見通し 営業利益の増減要因 [対前期比較]

(Consolidated Business Forecasts factors affecting operating income[Year-over-year basis])

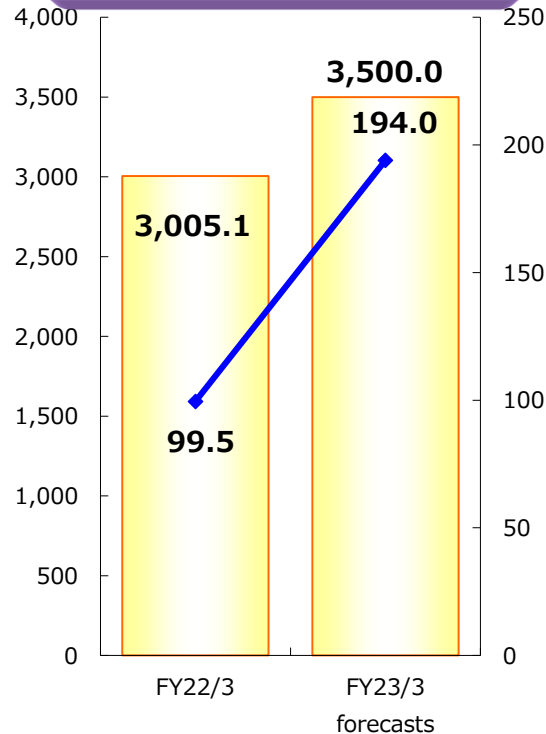


3-2. 連結 通期見通し 事業セグメント (Consolidated Business Forecasts by Segment)

[単位：億円(Hundred million yen)]
 (表示単位未満切捨て)

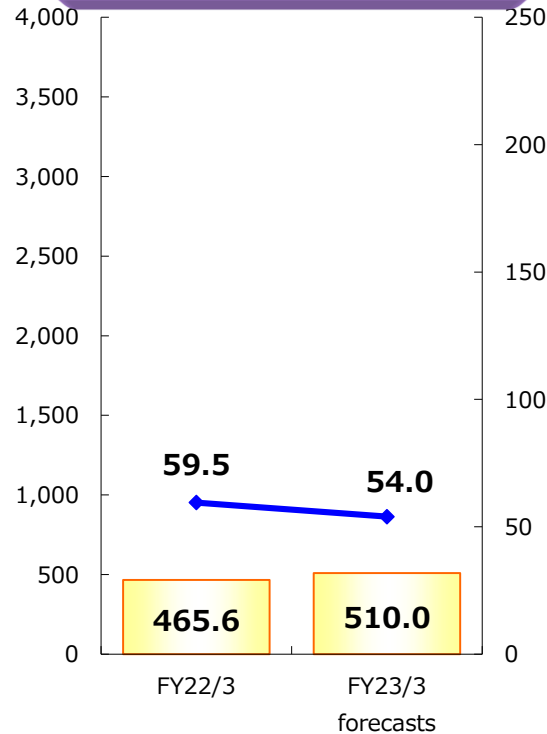
自動車機器事業

Automotive Equipment Business



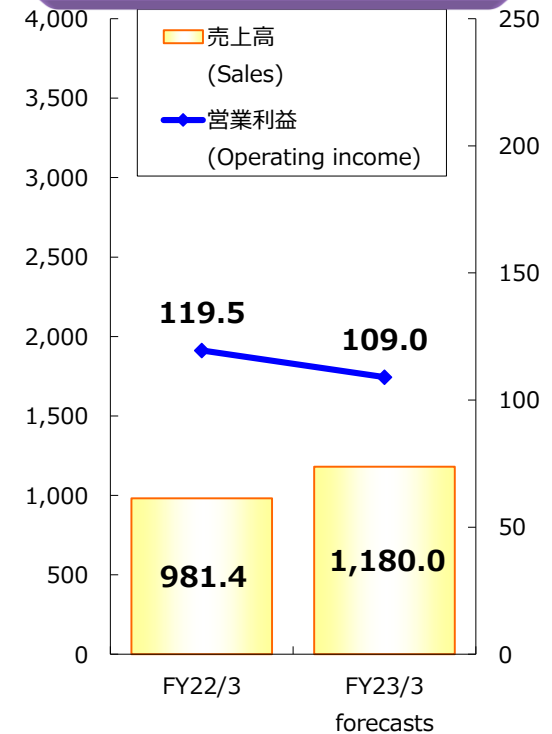
コンポーネツ事業

Electric Components Business



電子応用製品事業

Applied Electronic Products Business



3-3. 連結 通期見通し 設備投資額 (Consolidated Business Forecasts : Capital investments)

