



2022年11月24日

各 位

会社名 株式会社 情報企画
代表者名 代表取締役社長 松岡 勇佑
(コード：3712 スタンダード市場)
問合せ先 取 締 役 中谷 利仁
(TEL. 06-6265-8530)

(訂正)「2022年9月期 決算説明会資料」の一部訂正について

2022年11月18日に公表いたしました「2022年9月期 決算説明会資料」の記載内容について一部誤りがございましたので、下記の通り訂正いたします。

記

1. 訂正箇所

P.2「会社概要」

2. 訂正の内容

訂正前	訂正後
常務取締役 井口 宗久	専務取締役 井口 宗久
平均年齢	SE 平均年齢

以 上

第36期（2022年9月期） 決算資料

2022年11月16日 決算説明会

<https://www.jyohokikaku.co.jp>
(東証スタンダード：証券コード 3712)



INDEX

1. 会社概要

2. 決算概要

- 売上高と経常利益
- 商品別売上高（SI）
- 営業部別売上高
- 営業部別メンテナンス売上
- 業界別売上高
- 不動産賃貸事業
- 36期の結果（1）～（5）
- ユーザー数の推移
- M&A（株式会社ダנקの子会社化）
- 損益計算書
- 製造原価報告書（一部抜粋）
- 販売費一般管理費明細
- 貸借対照表（資産）
- 貸借対照表（負債・純資産）

3. 今期の展開

- 37期計画
- 37期の戦略（1）～（5）
- DX実現できるサービスの提供
- 電子契約システムの概要

4. 経営指標

- 経営成績
- 株式の状況
- 株価推移

5. インフォメーション

- I R活動と免責事項

会社概要

2022年9月末現在

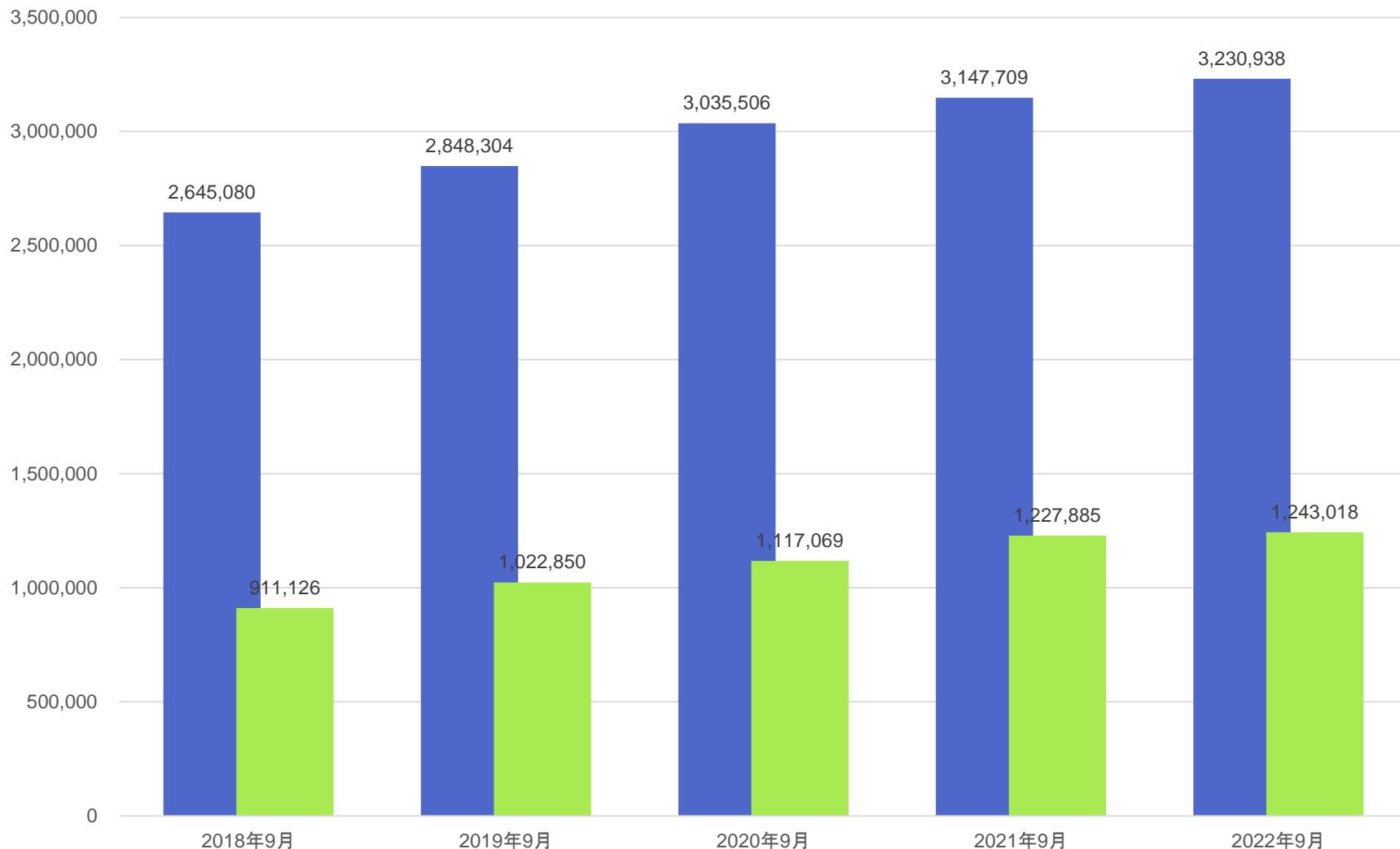
設立	昭和61年（1986）10月1日
本社	大阪市中央区安土町2-3-13 大阪国際ビル
資本金	326,625千円
発行済株式総数	4,090,000株
役員構成	代表取締役会長 松岡 仁史（公認会計士） 代表取締役社長 松岡 勇佑（公認会計士） 専務取締役 井口 宗久 取締役 中谷 利仁 取締役 塚越 洋一 取締役 橋本 政幸（公認会計士） 取締役 清原 大（公認会計士） 取締役 浅川 敬太（弁護士）
従業員数 （役員除く）	128名 SE 100名、コンサルティング営業 15名 SE平均年齢（役員除く）31.8歳 東京 52名 名古屋 16名 大阪 60名
業務内容	・主に金融機関向けのシステムコンサルティング、企画、 開発並びにシステムデータ入力代行業務 ・不動産賃貸、管理

2.決算概要

売上高と経常利益（連結）

(単位：千円)

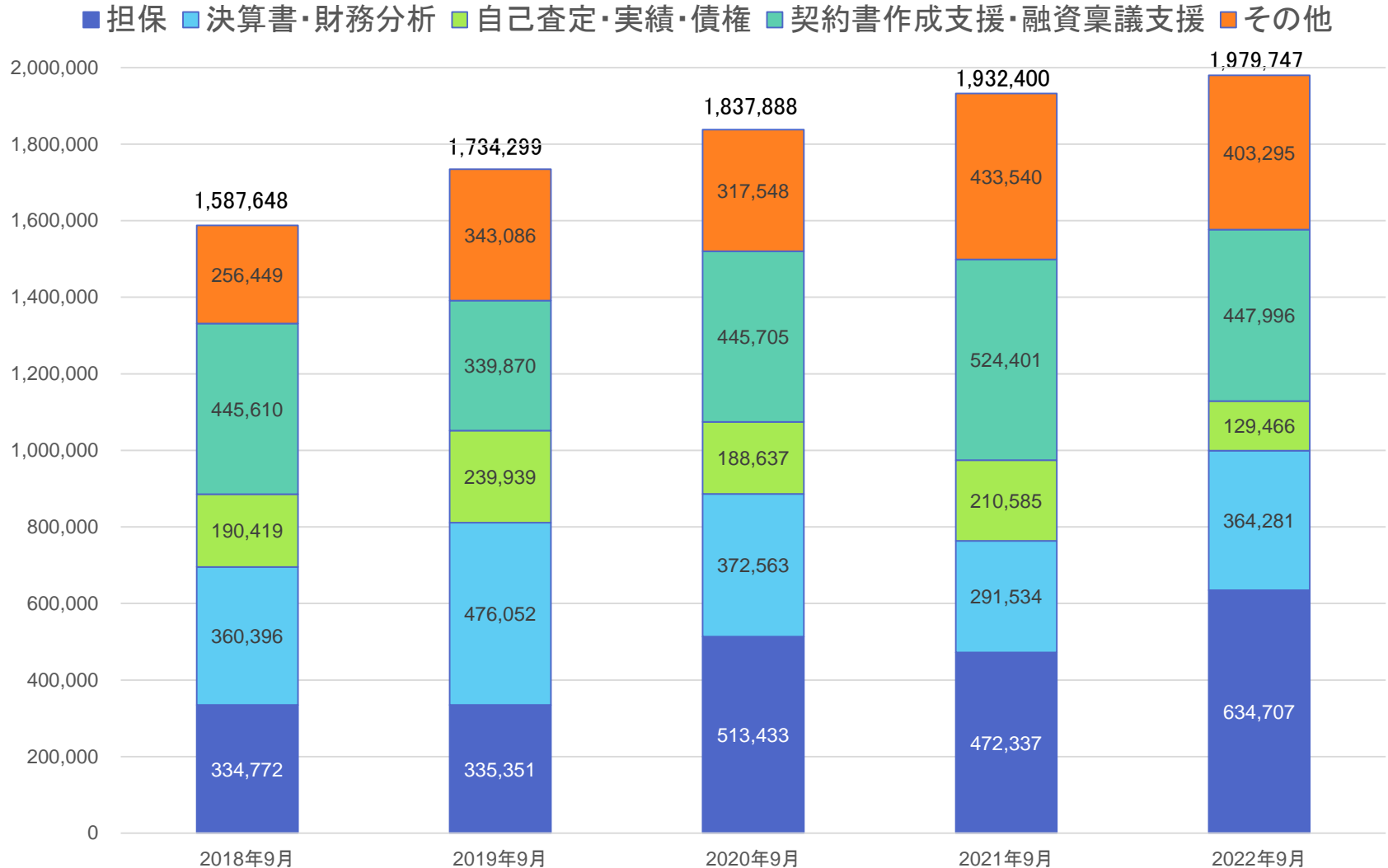
■ 売上高 ■ 経常利益



(2022年9月期より連結決算の数値を記載)

商品別売上高（メンテナンス・代行入力を除く）

（単位：千円）

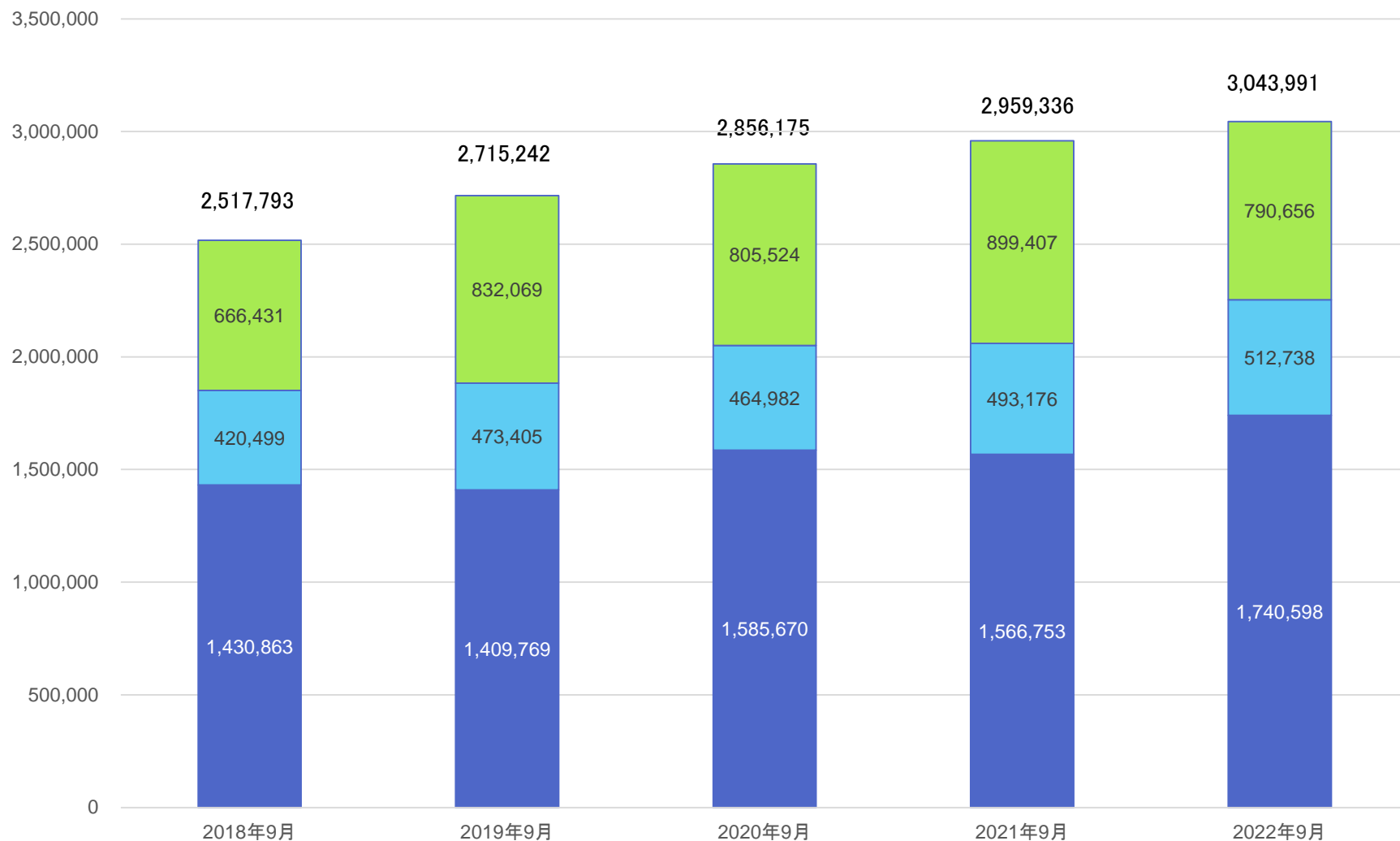


（ 2022年9月期 その他内訳ユーザー数 : 信用リスク計量化【2】／アセット算出【3】／固定資産【3】／出資金管理【10】／決算業務支援【2】／アパート収支管理【1】／決算速報作成支援【1】／経費支払事務支援【24】／事業性評価【2】／アンチマネーロンダリング【1】／営業店窓口支援【6】／その他14システム【19】 ）

営業部別売上高

(単位：千円)

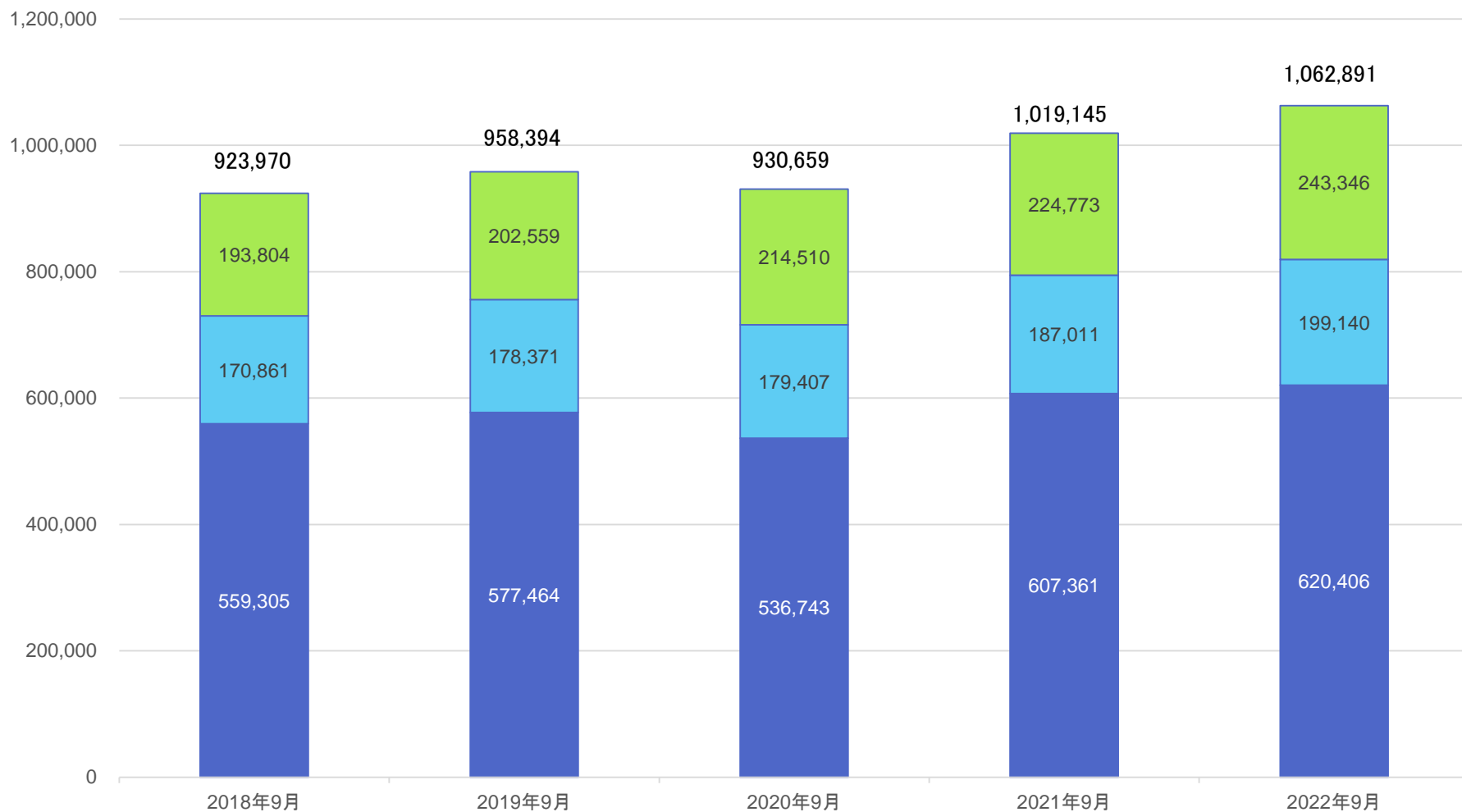
■ 東京 ■ 名古屋 ■ 大阪



営業部別メンテナンス売上

(単位：千円)

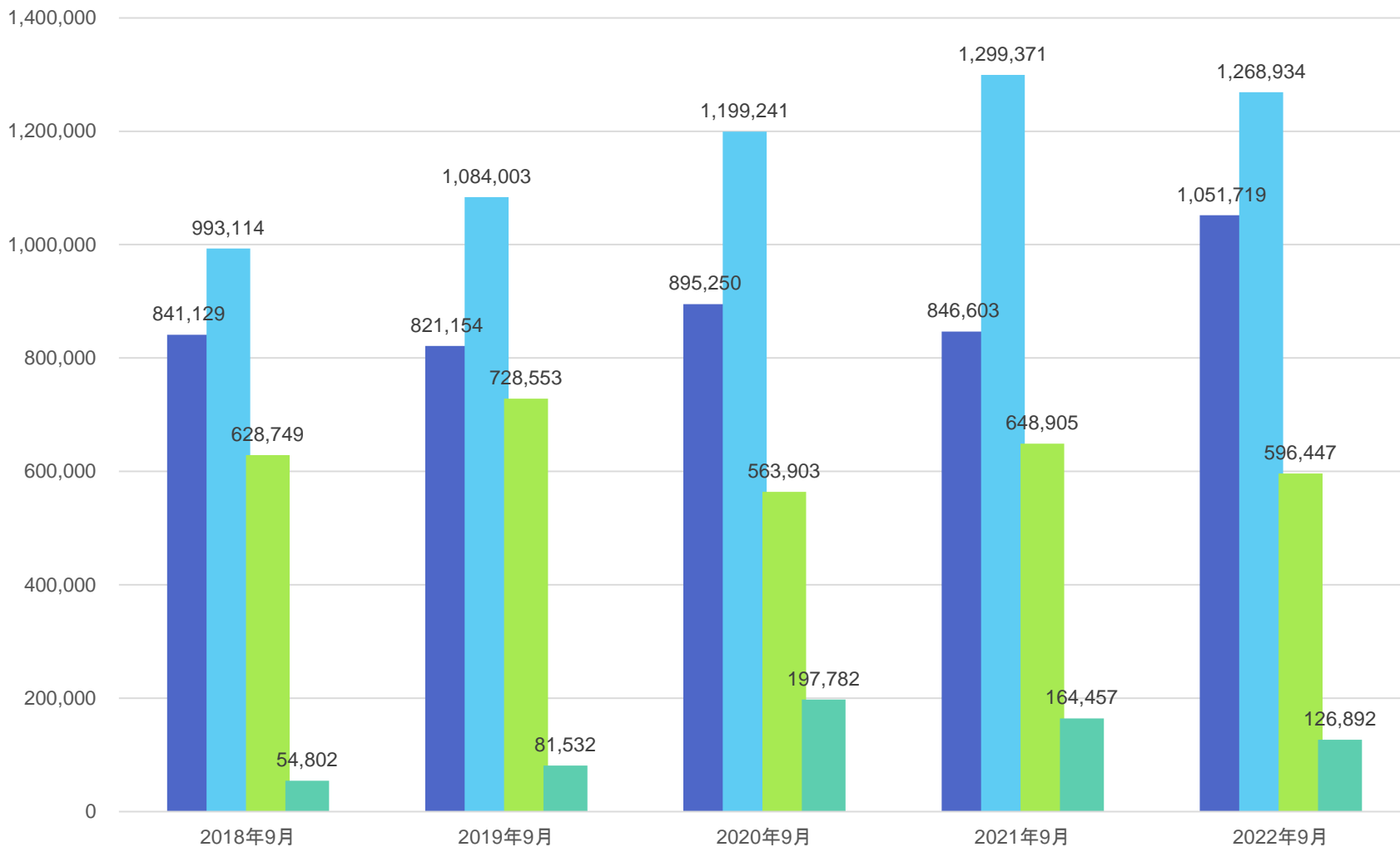
■ 東京 ■ 名古屋 ■ 大阪



業界別売上高

(単位：千円)

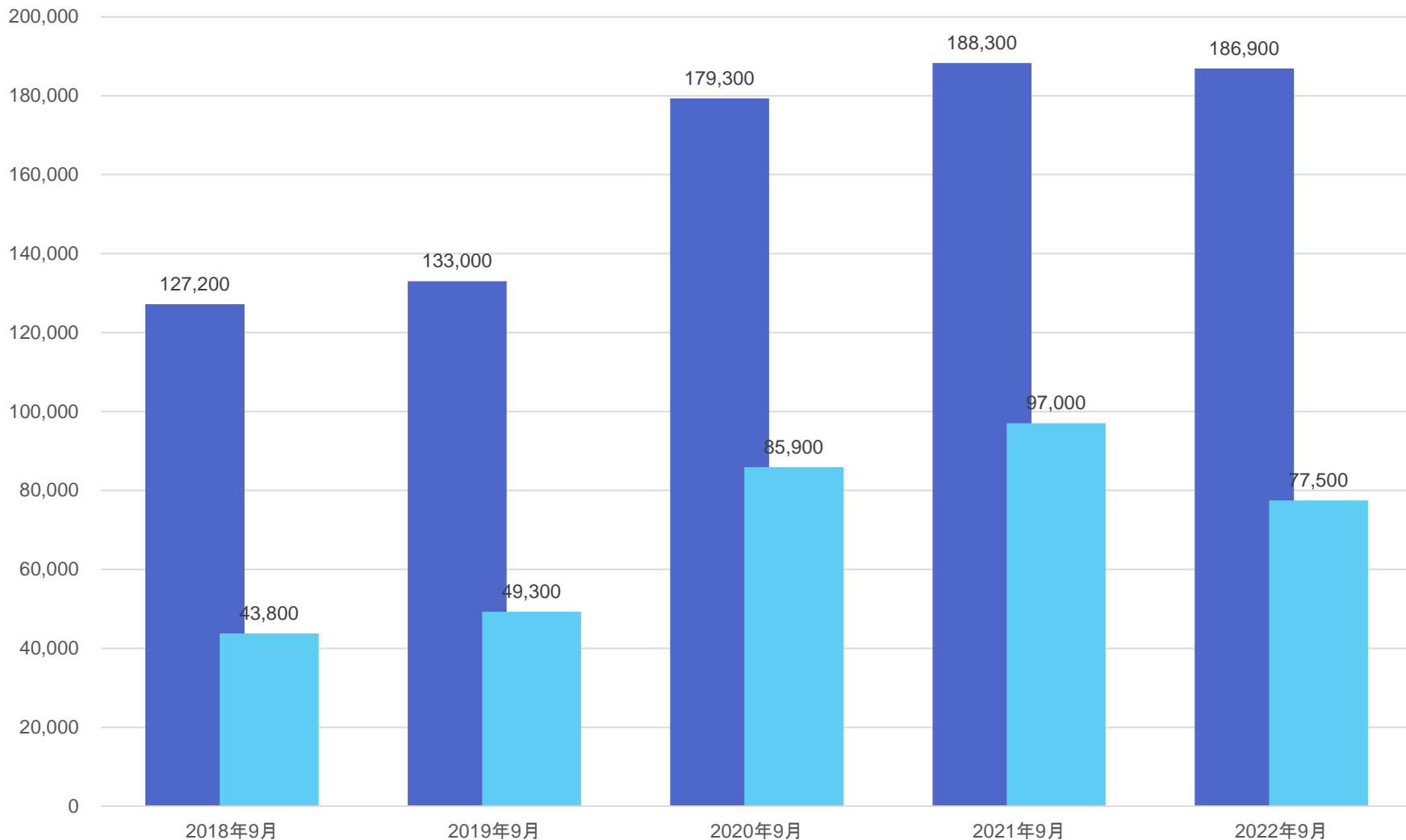
■ 銀行 ■ 信金 ■ 信組 ■ その他



不動産賃貸事業

(単位：千円)

■ 売上 ■ 営業利益



36期の結果（1）

【未来に向けた新しいことへのチャレンジ5（ファイブ）！】

- SaaS（Software as a Service）の提供開始
電子契約システムのSaaS提供を開始 ⇒ **10件商談中**
- B to B to C の展開
金融機関の取引先に向けたサービス提供 ⇒ **1件商談中**
- AI融資判断の企画・開発
これまで蓄積してきたビッグデータ（財務情報）の活用 ⇒ **企画中**
- DX（デジタルトランスフォーメーション）に向けた既存システムのリニューアル
ペーパーレス、ハンコレスを前提としたデザイン性豊かなシステム構築
⇒ **各システムを随時リニューアル中（6システムリニューアル済み）**
- 優秀な人材の確保と社員教育の充実
顧客満足度の向上のためには、働きやすい職場が大事
⇒ **社員研修ツール導入、新規支店開設、ビジネスカジュアル試験導入**

36期の結果（2）

【大手行・地方銀行業態への展開】

- ◆ 銀行間の業務提携、グループ連携を活用しシェアを拡大
 - 勘定系開発、グループ主要行へのシステム販売強化 ⇒ **1件**
 - 加盟銀行、近隣銀行への未導入システムの販売促進 ⇒ **8件**

- ◆ 既存システムの機能拡充と販売促進
 - 財務分野でのAI融資判断の企画・開発 ⇒ **継続検討中**
 - 財務分野、担保管理分野での他社システム更改促進 ⇒ **6件**

- ◆ 既存ユーザーへの新規システムの展開
 - 総務・経理部門へのシステム販売の強化 ⇒ **継続セールス中**
 - 電子契約システム販売の強化 ⇒ **継続セールス中**

36期の結果（3）

【信用金庫業態への展開】

◆ 新商品・新機能の企画・開発

- 法人向けポータルシステムの企画・開発 ⇒ なし
- 非対面融資申込サービスの企画・開発 ⇒ 1件
- AIを活用したシステムの企画・開発 ⇒ 継続検討中

◆ ニーズの高い融資稟議システムの販売促進

- 勉強会やユーザー視察を企画・活用したシステム販売 ⇒ 8件

◆ 新商品の積極的な販売促進

- 電子契約システム ⇒ 商談中10件
- 一般稟議システム ⇒ 1件

◆ 既存商品のバージョンアップと販売促進

- 貸倒実績率算定／債権償却引当金管理システム ⇒ 2件
- 信用リスクアセット算定システム（バーゼルⅢ対応） ⇒ 継続セールス中
- 経費支払事務支援システム（電子帳簿保存法改正対応） ⇒ 7件
- 総合決算書リーディング／財務分析システム ⇒ 26件
- 渉外支援システム ⇒ 2件

36期の結果（４）

【信用組合業態への展開】

◆ 共同利用型システム採用への取組

○新規システムの提案促進

- 信用リスクアセット算出 ⇒ なし
- 電子契約システム ⇒ 継続セールス中
- 延滞管理システム ⇒ なし

○既存システムのリニューアル提案促進

- 信用リスク管理システムリニューアル ⇒ 継続セールス中
- 決算書登録システムのOCR対応 ⇒ 継続セールス中

◆ 共同センター加盟信用組合への提案促進

- 窓口支援システムの全信用組合への拡販 ⇒ 3件
- 経費支払事務支援システムの全信用組合への拡販 ⇒ 13件
- 共同センター採用システムの利用組合数維持と拡大 ⇒ 21件

◆ 7次オンラインに向けた取組

- 提供システムのQRコード対応 ⇒ 経費、営業店窓口で実現
- 信組サーバーのクラウド化推進 ⇒ 継続セールス中

36期の結果（5）

【その他マーケットへの展開】

◆ JA・信連に対する販売強化

⇒ **全国共同システムを企画中**

◆ 銀行子会社、関連会社へのシステム販売

⇒ **継続セールス中**

◆ 銀行経由による一般事業法人のユーザーを獲得

⇒ **3件商談中**

ユーザー数の推移

	2016年9月	2017年9月	2018年9月	2019年9月	2020年9月	2021年9月	2022年9月
担保不動産	176	174	170	166	167	169	173
決算書（法人・個人）リーディング	207	225	250	269	285	293	309
格付	266	241	244	240	236	236	232
融資判断支援・財務分析システム	12	14	16	18	20	24	29
自己査定	114	115	114	116	117	119	118
貸倒実績率	168	175	176	182	185	186	185
信用リスク計量化	62	61	60	63	62	63	61
契約書	135	143	163	173	179	184	184
融資稟議	14	19	30	38	49	58	62
決算業務	42	47	49	51	55	55	56
出資金管理	8	21	32	52	72	83	87
事業性評価			7	11	12	14	14
渉外支援		3	4	5	8	9	10
電子契約						3	3

M&A（株式会社ダנקの子会社化）

【株式取得対象会社の概要】

ダנק社は、大手メーカーのインフラ関連システム受注で安定した仕事の確保をしており、地元根付いたIT事業への展開も果たしております。

名 称	株式会社ダנק
所 在 地	茨城県日立市大みか町4-13-23
代表者の役職・氏名	代表取締役 唐田 俊幸
主 な 事 業 の 内 容	ソフトウェア開発及びシステム構築のコンサルタント等
資 本 金	80百万円
設 立 年 月 日	2000年1月18日

(2022年6月期／千円)

総 資 産	151,873
売 上 高	175,612
営 業 利 益	△1,850
経 常 利 益	△469
当 期 純 利 益	△680

M&A（株式会社ダנקの子会社化）

【株式取得の理由】

- ◆ 人材の確保
- ◆ 地域拠点の構築
- ◆ 企業価値向上
- ◆ 安定的なプロジェクト受注の確保

損益計算書

(単位：千円)

		2021年9月	2022年9月	増減額
売	上	3,147,709	3,230,937	83,228
売	上 原 価	1,193,000	1,210,188	17,188
売	上 総 利 益	1,954,708	2,020,819	66,111
販売費及び一般管理費		727,600	778,800	51,200
営 業 利 益		1,227,108	1,242,018	14,910
	営 業 外 収 益	777	998	221
	営 業 外 費 用	0	0	0
経 常 利 益		1,277,885	1,243,017	▲ 34,868
	特 別 利 益	25,253	0	▲ 25,253
	特 別 損 失	0	0	0
税 引 前 当 期 純 利 益		1,253,138	1,243,017	▲ 10,121
法 人 税 等		384,472	380,901	▲ 3,571
当 期 純 利 益		868,666	862,115	▲ 6,551

(注) 1. 千円未満は切り捨てて表示しております。

2. 36期より連結決算の数字を記載しております。

製造原価報告書（一部抜粋）

(単位：千円)

		2021年9月	2022年9月	増減額
材	料	270,770	319,075	48,305
	材 料 仕 入 高	270,770	319,075	48,305
労	務	662,534	640,103	▲ 22,431
	賃 金 手 当	410,604	399,553	▲ 11,051
	雑 給	22,753	21,909	▲ 844
	法 定 福 利 費	75,173	69,969	▲ 5,204
	賞与引当金繰入額	126,618	121,149	▲ 5,469
	そ の 他	27,384	27,521	137
経	費	264,942	286,495	21,553
	外 注 加 工 費	86,111	95,332	9,221
	賃 借 料	48,941	47,972	▲ 969
	減 価 償 却 費	55,900	56,446	546
	旅 費 交 通 費	16,555	18,962	2,407
	そ の 他	57,433	67,780	10,347
当 期 総 製 造 費 用		1,193,000	1,210,118	17,118

・地図データ
 34期 95,000
 35期 49,000
 36期 134,000

・ハード機器/ソフトウェア
 34期 216,000
 35期 221,000
 36期 185,000

(注) 1. 千円未満は切り捨てて表示しております。

2. 36期より連結決算の数字を記載しております。

販売費一般管理費明細

(単位：千円)

	2021年9月	2022年9月	増減額
役員報酬	134,682	131,464	▲ 3,218
給料手当	194,744	199,579	4,835
賞与引当金繰入額	58,242	57,396	▲ 846
福利厚生費	45,806	47,047	1,241
退職給与	6,228	6,932	704
役員退職給与引当金繰入	20,203	20,006	▲ 197
広告宣伝費	10,380	12,792	2,412
旅費交通費	10,508	11,068	560
消耗品費	11,051	5,408	▲ 5,643
支払手数料	56,259	73,258	16,999
賃借料	69,313	85,285	15,972
減価償却費	10,390	13,844	3,454
租税公課	30,215	32,222	2,007
研究開発費	29,916	38,230	8,314
その他	39,656	44,260	4,604
販売費一般管理費合計	727,600	778,800	51,200

- (注) 1. 千円未満は切り捨てて表示しております。
 2. 36期より連結決算の数字を記載しております。

貸借対照表（資産）

（単位：千円）

		2021年9月30日現在	2022年9月30日現在	増減額
流	動 資 産	3,405,468	3,994,618	589,150
	現金及び預金	2,459,377	3,260,623	801,246
	売掛金	904,429	461,224	▲ 443,205
	契約資産	-	226,112	226,112
	仕掛品	22,269	30,480	8,211
	前払費用	11,726	13,479	1,753
	未収収益	2,836	2,696	▲ 140
	その他	4,829	0	▲ 4,829
固	定 資 産	3,016,255	3,138,069	121,814
	有形固定資産	2,708,739	2,683,366	▲ 25,373
	無形固定資産	25,113	115,419	90,306
	のれん	-	92,810	92,810
	ソフトウェア	23,997	21,492	▲ 2,505
	その他	1,116	1,116	0
	投資その他の資産	282,402	339,283	56,881
	関係会社株式	10,000	10,000	0
	差入保証金	103,757	111,950	8,193
	会員権	12,650	12,650	0
	繰延税金資産（長期）	155,995	168,310	12,315
	その他	0	36,372	36,372
資	産 合 計	6,421,724	7,132,688	710,964

- （注） 1. 千円未満は切り捨てて表示しております。
 2. 36期より連結決算の数字を記載しております。

貸借対照表（負債・純資産）

（単位：千円）

		2021年9月30日現在	2022年9月30日現在	増減額
流動負債		977,168	1,043,408	66,240
買掛金		92,580	101,323	8,743
未払金		89,639	100,386	10,747
未払法人税等		216,163	217,805	1,642
未払消費税		75,022	53,091	▲ 21,931
製品保証引当金		3,298	2,538	▲ 760
前受収益		387,946	424,700	36,754
預り金		9,013	9,727	714
賞与引当金		102,002	97,918	▲ 4,084
その他の		1,501	35,917	34,416
固定負債		355,563	432,701	77,138
役員退職慰労引当金		285,726	303,033	17,307
資産除去債務		-	19,250	19,250
長期預り保証金		69,836	66,361	▲ 3,475
その他の		-	44,057	44,057
負債合計		1,332,731	1,476,110	143,379
資本金		326,625	326,625	0
資本準備金		365,175	365,175	0
利益剰余金		5,161,820	5,729,597	567,777
利益準備金		1,816	1,816	0
繰越利益剰余金		5,160,003	5,727,781	567,778
自己株式		▲ 764,627	▲ 764,819	▲ 192
株主資本合計		5,088,992	5,656,578	567,586
純資産合計		5,088,992	5,656,578	567,586
負債純資産合計		6,421,724	7,132,688	710,964

（注） 1. 千円未満は切り捨てて表示しております。

2. 36期より連結決算の数字を記載しております。

3.今期の展開

37期計画

(単位：千円)

	2022年9月（36期実績）	2023年9月（37期計画）	増減額
売上	3,230,937	3,500,000	269,063
営業利益	1,242,018	1,250,000	7,982
経常利益	1,243,017	1,250,000	6,983
当期純利益	862,115	870,000	7,885

(注)

1. 千円未満は切り捨てて表示しております。
2. 36期（2022年9月期）より連結決算の数字を記載しております。

37期の戦略（1）

【5つの成長戦略（チャレンジ5！）】

1. 既存システムのリニューアル
2025年を目途にリニューアル実施予定
2. 優秀な人材の確保と社員教育の充実
3. SaaS（Software as a Service）の提供による販売チャネルの拡大
4. AIを軸にした業務効率化ソリューションの企画検討
5. 金融機関の取引先に向け、DX 実現できるサービスの提供

37期の戦略（2）

【政府系金融機関・地方銀行業態への展開】

- ◆ 銀行間の業務提携、グループ連携を活用しシェアを拡大
 - 加盟銀行、近隣銀行への未導入システムの販売促進
- ◆ 既存システムの機能拡充と販売促進
 - 財務分野、担保管理分野での他社システム更改促進
 - 既存システムのリニューアル更改促進
 - 財務分野でのAI融資判断の企画・開発
- ◆ 既存ユーザーへの新規システムの展開
 - 電子契約システム販売の強化
 - 総務・経理部門へのシステム販売の強化

37期の戦略（3）

【信用金庫業態への展開】

◆ 既存商品のバージョンアップと販売促進

- 総合決算書リーディング／財務分析システム
- 貸倒実績率算定／債権償却引当金管理システム

◆ 電子契約システムの販売促進

- セミナーやユーザー視察を企画・活用したシステム販売

◆ ニーズの高いシステムの積極的な販売促進

- 融資稟議システム
- 営業支援システム

◆ 新商品・新機能の企画・開発

- 非対面融資申込サービスの企画・開発
- AIを活用したシステムの企画・開発

37期の戦略（4）

【信用組合業態への展開】

- ◆ 共同センターシステムのバージョンアップ
 - アンチマネーロンダリング（SAML）機能拡充
 - 経費支払事務支援システムの電帳法／インボイス対応
 - 決算書登録のOCR企画・提案

- ◆ 新規提供システムの拡販
 - 営業店窓口支援システム
 - 経費支払事務支援システム

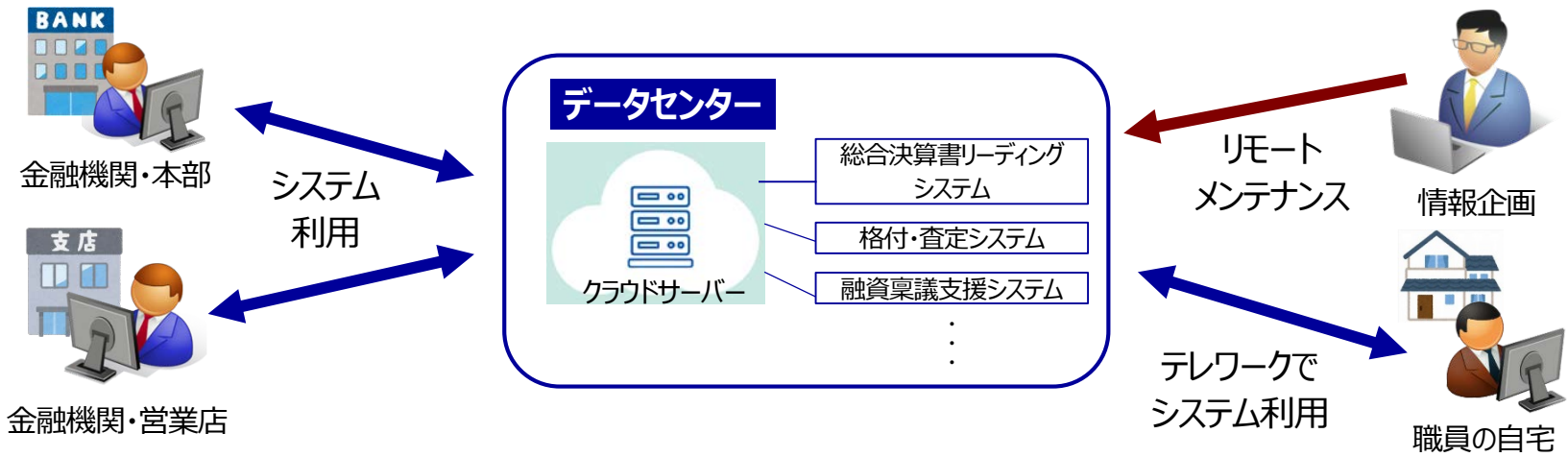
37期の戦略（5）

【その他マーケットへの展開】

- ◆ JA・信連に対する販売強化
- ◆ 信託銀行、労働金庫等への展開
- ◆ 財務系・不動産評価のノウハウを生かした一般事業への展開

DX実現できるサービスの提供

弊社ではSDGsやDXへの取組として、**ペーパーレス化を推進するシステムを積極的に展開**しております。また、金融機関や取引先のデジタル化によるテレワークの実現のために、**各システムをWEBソリューションとしてリニューアル、SaaSサービスの提供を進める**ことで、金融機関の働き方改革をご支援しております。



【金融機関の課題】

資金繰りに窮した取引先への融資量が増加

ペーパーレス化やクラウド化の遅れ

ソーシャルディスタンスの確保やテレワークの導入を試みるもうまく対応できず

【情報企画のソリューション】

総合決算書リーディング・融資稟議支援システムなど各種システムを提供

クラウド移行に向けたWEBソリューションやSaaSサービスの提供

リモートメンテナンスの提供

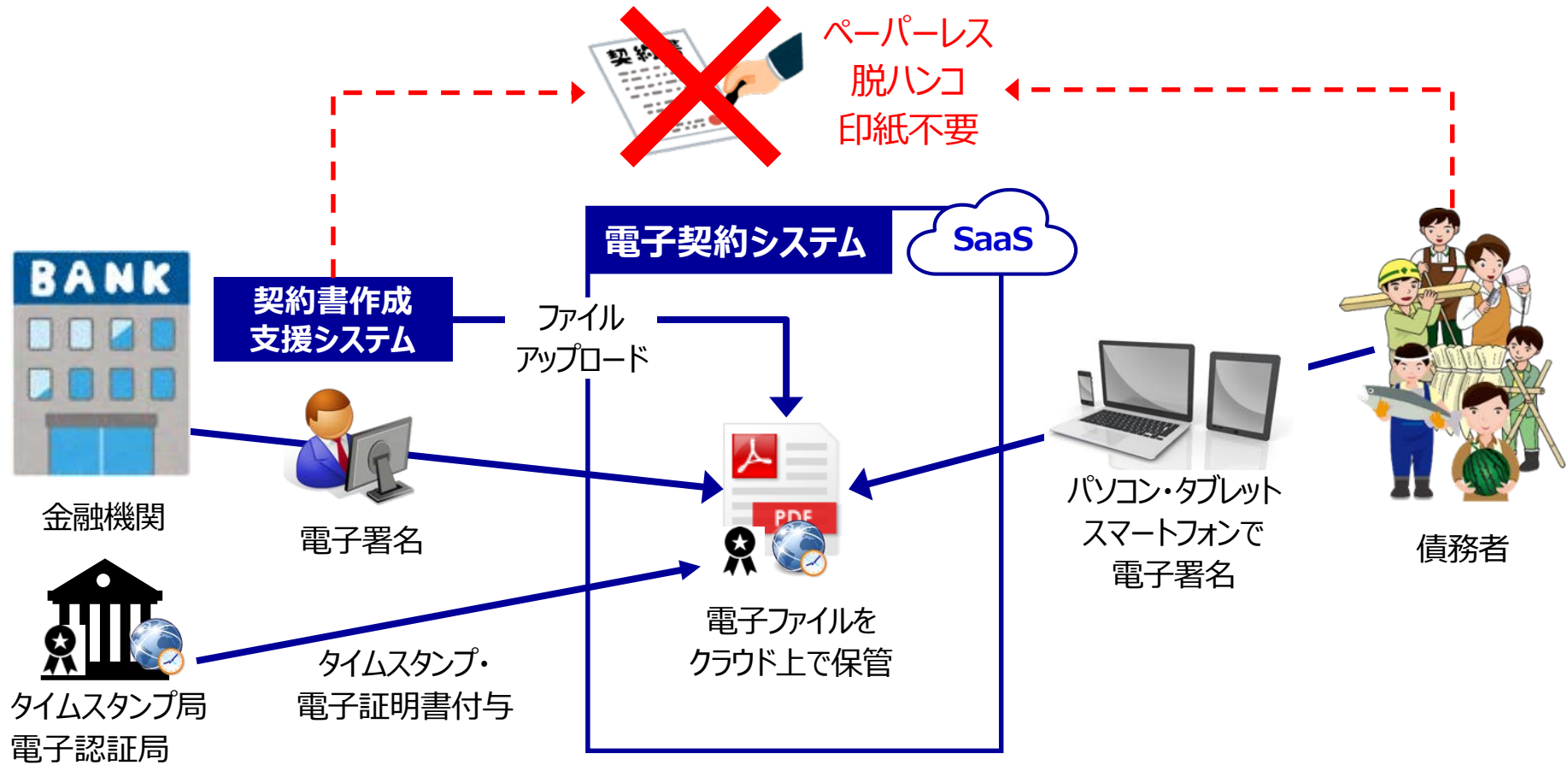
- ・ 業務量増加に対応したシステム導入の推進
- ・ システムの各種機能による業務効率化を実現

- ・ ペーパーレス化、脱ハンコを推進
- ・ 金融機関でも在宅勤務が可能

- ・ 非対面で従業員の安全確保
- ・ 遠隔地であっても即時対応可能

電子契約システムの概要

電子契約とは、金融機関と債務者との契約時に、印刷した紙の契約書にハンコで押印するのに代わり、**電子ファイルに電子署名を付与して締結する契約**で、**印紙代が不要**になるなどのメリットがあります。弊社では電子契約システムのご提供に際し、従来通り金融機関毎にシステムを構築する専用版のほか、**共通のパッケージシステムを複数の金融機関様で利用するSaaS版**をご提供することにより、専用版よりも安価かつ早期の本番稼働を実現させます。



4. 経営指標

経営成績

	第31期	第32期	第33期	第34期	第35期	第36期
決算年月	2017年9月	2018年9月	2019年9月	2020年9月	2021年9月	2022年9月
売上高 (千円)	2,414,746	2,645,079	2,848,304	3,035,506	3,147,709	3,230,937
経常利益 (千円)	837,158	911,125	1,022,850	1,117,068	1,227,885	1,243,017
当期純利益 (千円)	651,264	637,569	707,735	773,191	868,666	862,115
資本金 (千円)	326,625	326,625	326,625	326,625	326,625	326,625
純資産額 (千円)	3,073,882	3,510,381	3,983,627	4,488,299	5,088,992	5,656,578
総資産額 (千円)	3,999,479	4,570,156	5,170,760	5,860,854	6,421,724	7,132,688
売上総利益率 (%)	58.7	57.6	59.5	58.5	62.1	62.5
売上高経常利益率 (%)	34.7	34.4	35.9	36.8	39.0	38.5
自己資本利益率 (%)	23.0	19.4	18.9	18.3	18.1	15.2
自己資本比率 (%)	76.9	76.8	77.0	76.6	79.2	79.3

(注)

1. 千円未満は切り捨てて表示しております。
2. 36期より連結決算の数字を記載しております。

株式の状況

	第31期	第32期	第33期	第34期	第35期	第36期
決算年月	2017年9月	2018年9月	2019年9月	2020年9月	2021年9月	2022年9月
発行済株式総数 (株)	4,090,000	4,090,000	4,090,000	4,090,000	4,090,000	4,090,000
1株当たり純資産額 (円)	917.61	1,047.92	1,189.19	1,339.93	1,519.26	1,688.74
1株当たり当期純利益 (円)	194.41	190.33	211.27	230.82	259.33	257.38
1株当たり配当額 (年額) (円)	55	65	75	80	85	90
9月末時点株価 (円)	1,796	2,239	2,157	3,215	2,908	3,420
株価収益率 (PER) (倍)	9.2	11.8	10.2	13.9	11.2	13.3
純資産倍率 (PBR) (倍)	2.0	2.1	1.8	2.4	1.9	2.0
配当性向 (%)	28.3	34.2	35.5	34.7	32.8	35.0
配当利回り (%)	3.1	2.9	3.5	2.5	2.9	2.6

(注)

1. 発行済株式総数は自己株式を含んでおります。
2. 1株当たり純資産額は自己株式を除く、発行済株式数にて算出しております。
3. 1株当たり当期純利益は、自己株式を除く期中平均株式数にて算出しております。
4. 36期より連結決算の数字を記載しております。

株価推移



※ 2003年11月に2分割・2007年10月に2分割・2013年10月に100分割しております。株価は分割後の数値に換算しております。

5.インフォメーション

IR活動

<https://www.jyohokikaku.co.jp>

当社は、ホームページを重要な情報発信源の一つと認識しており、特にIR活動の一環として、適時IR情報を掲載することで、投資家の方々に対して公平な情報開示を行ってまいります。

免責事項

本資料は、2022年9月期（第36期）までの業績及び今後の業績見通し、経営戦略に関する情報の提供を目的としたものであり、当社が発行する有価証券の投資勧誘を目的としたものではありません。

本資料に含まれる将来の予想に関する記載は、現時点における情報に基づき判断したものであり、今後、さまざまな要因により変動することがあり得ます。

従って、当社として、その確実性を保証するものではありません。

なお、いかなる目的であれ、本資料を無断で複製または転送等を行わないようお願いいたします。

お問合せ先

株式会社情報企画 管理部

Tel 06-6265-8530 Fax 06-6265-8536

E-mail info-plan@jyohokikaku.co.jp